

GEMEINDE ERLINSBACH

Zentrum Rössli ♦ 5018 Erlinsbach

☎ 062 857 40 24 ♦ FAX 062 857 40 11 ♦ fiv@erlinsbach.ch

Budget 2019


Ortsbürgergemeinde

Vorbericht Budget 2019 Ortsbürgergemeinde

Das Budget 2019 der Ortsbürgergemeinde schliesst mit einem Ertragsüberschuss von CHF 22'200 ab. Neu wird nicht mehr zwischen der Ortsbürgerverwaltung und dem Forstbereich unterschieden; das Führen einer Forstreserve ist ab 2019 nicht mehr zwingend, kann aber weiterhin geführt werden. Dazu muss aber ein Reglement von der Ortsbürgergemeindeversammlung erlassen werden. Die Abteilung Finanzen wird dem Gemeinderat noch weitere Informationen zukommen lassen.

Das Budget 2019 basiert darauf, dass die Forstreserve im Jahr 2019 aufgehoben wird und in das allgemeine Eigenkapital der Ortsbürgergemeinde überführt wird. Basierend darauf wird im Bereich Forst kein Ertragsüberschuss mehr ausgewiesen und die Forstreserve wird nicht mehr verzinst.

Der Forstbetrieb Jura budgetiert für das Jahr 2019 einen Gewinn von CHF 62'900, welche auf die Vertragspartner gemäss Verteilschlüssel verteilt wird. Für Erlinsbach AG beträgt der budgetierte Anteil CHF 17'000.



GEMEINDE ERLINSBACH

Zentrum Rössli ♦ 5018 Erlinsbach

☎ 062 857 40 24 ♦ FAX 062 857 40 11 ♦ fiv@erlinsbach.ch

Budget 2019

**Ortsbürgergemeinde
Erfolgsausweis**

Ortsbürger Erlinsbach HRM2


Dreistufiger Erfolgsausweis Ortsbürgergemeinde

Erfolgsrechnung		Budget 2019	Budget 2018	Rechnung 2017
Betrieblicher Aufwand		1'473'900.00	1'385'600.00	1'421'721.08
30	Personalaufwand	533'200.00	451'400.00	389'422.60
31	Saqch- und übriger Betriebsaufwand	854'900.00	883'600.00	742'902.65
33	Abschreibungen Verwaltungsvermögen			
35	Einlagen in Fonds und Spezialfinanzierungen			
36	Transferaufwand	85'800.00	50'600.00	289'395.83
37	Durchlaufende Beiträge			
Betrieblicher Ertrag		1'487'600.00	1'403'700.00	1'459'369.06
40	Fiskalertrag			
41	Regalien und Konzessionen			
42	Entgelte	910'500.00	856'200.00	875'228.60
43	Verschiedene Erträge		12'500.00	12'480.00
45	Entnahmen aus Fonds und Spezialfinanzierungen			
46	Transferertrag	577'100.00	535'000.00	571'660.46
47	Durchlaufende Beiträge			
Ergebnis aus betrieblicher Tätigkeit		13'700.00	18'100.00	37'647.98
34	Finanzaufwand	500.00	7'500.00	5'850.25
44	Finanzertrag	9'000.00	18'600.00	18'031.15
Ergebnis aus Finanzierung		8'500.00	11'100.00	12'180.90
Operatives Ergebnis		22'200.00	29'200.00	49'828.88
38	Ausserordentlicher Aufwand			
48	Ausserordentlicher Ertrag			
Ausserordentliches Ergebnis		0.00	0.00	0.00
Gesamtergebnis Erfolgsrechnung		22'200.00	29'200.00	49'828.88

Finanzierungsausweis Ortsbürgergemeinde

Investitionsrechnung				
Investitionsausgaben				
50	Sachanlagen			
51	Investitionen auf Rechnung Dritter			
52	Immaterielle Anlagen			
54	Darlehen			
55	Beteiligungen, Grundkapitalien			
56	Investitionsbeiträge			
58	Ausserordentliche Investitionen			
Investitionseinnahmen				
60	Abgang von Sachanlagen			
61	Rückerstattungen Investitionen auf Rechnung Dritter			
62	Abgang von immateriellen Anlagen			
63	Investitionsbeiträge			
64	Rückzahlung von Darlehen			
65	Abgang von Beteiligungen, Grundkapitalien			
66	Rückzahlung von Investitionsbeiträgen			
68	Ausserordentliche Investitionseinnahmen			
Ergebnis Investitionsrechnung		0.00	0.00	0.00
Selbstfinanzierung		22'200.00	29'200.00	49'828.88
Finanzierungsergebnis		22'200.00	29'200.00	49'828.88

(+ = Finanzierungsüberschuss / - = Finanzierungsfehlbetrag)



GEMEINDE ERLINSBACH

Zentrum Rössli ♦ 5018 Erlinsbach

☎ 062 857 40 24 ♦ FAX 062 857 40 11 ♦ fiv@erlinsbach.ch

Budget 2019

**Ortsbürgergemeinde
Erfolgsrechnung**

Konto	Erfolgsrechnung OBG HRM2 Funktionale Gliederung ER OBG F	Budget 2019		Budget 2018		Rechnung 2017	
	Total	1'496'600.00	1'496'600.00	1'422'300.00	1'422'300.00	1'477'400.21	1'477'400.21
0	ALLGEMEINE VERWALTUNG	2'600.00	100.00	2'900.00	100.00	1'823.15	117.70
8	VOLKSWIRTSCHAFT	1'471'800.00	1'487'600.00	1'409'700.00	1'409'700.00	1'465'106.86	1'465'106.86
9	FINANZEN UND STEUERN	22'200.00	8'900.00	9'700.00	12'500.00	10'470.20	12'175.65

Ortsbürger Erlinsbach HRM2 Budget Erfolgsrechnung 2019

Druckdatum: 18.10.2018

Zeit/Visum: 16:27 / rm

Konto	Erfolgsrechnung OBG HRM2 Funktionale Gliederung ER OBG H	Budget 2019		Budget 2018		Rechnung 2017	
	Total	1'496'600.00	1'496'600.00	1'422'300.00	1'422'300.00	1'477'400.21	1'477'400.21
0	ALLGEMEINE VERWALTUNG	2'600.00	100.00	2'900.00	100.00	1'823.15	117.70
02	Allgemeine Dienste	2'600.00	100.00	2'900.00	100.00	1'823.15	117.70
022	Allgemeine Dienste, übrige	2'600.00		2'600.00		1'823.15	
0220	Allgemeine Dienste, übrige	2'600.00		2'600.00		1'823.15	
0220.3000.00	Löhne, Tag- und Sitzungsgelder Ortsbürgerkommission	300.00		300.00			
0220.3102.00	Drucksachen, Publikationen	500.00		500.00		419.10	
0220.3130.00	Dienstleistungen Dritter	1'000.00		1'000.00		904.05	
0220.3132.00	Honorare externe Berater, Gutachter, Fachexperten ca.	300.00		300.00			
0220.3612.00	Verwaltungsentschädigung Einwohnergemeinde	500.00		500.00		500.00	
029	Verwaltungsliegenschaften, übriges		100.00	300.00	100.00		117.70
0290	Verwaltungsliegenschaften, übriges		100.00	300.00	100.00		117.70
0290.3120.00	Ver- und Entsorgung Liegenschaften VV			300.00			
0290.4470.00	Liegenschaftserträge Verwaltungsvermögen		100.00		100.00		117.70
8	VOLKSWIRTSCHAFT	1'471'800.00	1'487'600.00	1'409'700.00	1'409'700.00	1'465'106.86	1'465'106.86
82	Forstwirtschaft	1'471'800.00	1'487'600.00	1'409'700.00	1'409'700.00	1'465'106.86	1'465'106.86
820	Forstwirtschaft	1'471'800.00	1'487'600.00	1'409'700.00	1'409'700.00	1'465'106.86	1'465'106.86
8206	Forstbetrieb Jura	1'470'600.00	1'470'600.00	1'383'700.00	1'383'700.00	1'415'405.73	1'415'405.73
8206.3000.00	Betriebskommission	2'800.00		3'500.00		2'360.00	
8206.3010.00	Löhne	430'500.00		366'000.00		322'782.55	
8206.3010.01	Veränderung Abgrenzung Ueberstunden/Ferienguthaben	-2'000.00		-3'000.00		-4'181.25	
8206.3010.09	Versicherungsleistungen (Aufwandminderungskonto)					-5'267.20	
8206.3050.00	AG-Beiträge AHV/IV/EO/ALV	27'500.00		23'400.00		20'141.40	
8206.3052.00	AG-Beiträge an Pensionskasse	29'600.00		24'000.00		17'762.20	
8206.3053.00	Unfallversicherung	17'500.00		23'800.00		21'804.70	
8206.3054.00	AG-Beiträge Familienausgleichskasse	5'900.00		5'000.00		4'262.85	
8206.3055.00	Krankentaggeldversicherung	1'600.00		2'400.00		2'084.85	
8206.3090.00	Aus-/Weiterbildung Personal	18'000.00		4'000.00		6'394.00	
8206.3099.00	Übriger Personalaufwand	1'500.00		2'000.00		1'278.50	
8206.3100.00	Büromaterial	2'000.00		3'000.00		1'425.35	
8206.3101.00	Verbrauchsmaterial	35'500.00		35'000.00		35'313.15	
8206.3101.01	Einkauf Hackschnitzel	25'000.00		25'000.00		32'490.70	
8206.3101.02	Einkauf Holz für Weiterverkauf (BG Obererlinsbach, Private etc.)	5'000.00		18'000.00		2'372.30	
8206.3102.00	Drucksachen, Publikationen	1'500.00		2'000.00		832.75	
8206.3103.00	Fachliteratur	800.00		1'000.00		461.00	
8206.3111.00	Anschaffung von Mobilien	12'000.00		7'000.00		11'950.70	
8206.3111.01	Anschaffung Mannschaftsfahrzeug			40'000.00			
8206.3111.03	Anschaffung Motormäher	25'000.00					
8206.3112.00	Dienstkleider	8'000.00		6'000.00		5'362.45	
8206.3113.00	Anschaffung Informatik			3'000.00			
8206.3118.00	Immaterielle Anlagen / Software	1'000.00		1'000.00		821.00	
8206.3120.00	Energie, Ver- und Entsorgung	1'500.00		1'500.00		388.80	
8206.3130.00	Dienstleistungen Dritter	516'100.00		515'100.00		458'136.85	
8206.3130.01	Verbandsbeiträge, Telefon	13'000.00		13'000.00		14'640.45	
8206.3132.00	Ueberarbeitung Betriebsplan	20'000.00		40'000.00			


Ortsbürger Erlinsbach HRM2 Budget Erfolgsrechnung 2019

Druckdatum: 18.10.2018

Zeit/Visum: 16:27 / rm

Konto	Erfolgsrechnung OBG HRM2 Funktionale Gliederung ER OBG H	Budget 2019		Budget 2018		Rechnung 2017	
8206.3133.00	Informatik-Nutzung	200.00		100.00		97.20	
8206.3134.00	Sachversicherungsprämien	7'500.00		6'000.00		5'560.20	
8206.3137.00	Steuern / Abgaben MWST	42'000.00		41'000.00		39'886.60	
8206.3141.00	Unterhalt Strassen / Verkehrswege	95'000.00		80'000.00		81'837.65	
8206.3151.00	Unterhalt der Mobilien durch Dritte	18'000.00		18'000.00		14'651.75	
8206.3160.00	Miete Werkhof Erlinsbach	15'000.00		15'000.00		15'000.00	
8206.3160.01	Miete Holzschopf Küttigen	4'800.00		4'800.00		4'800.00	
8206.3161.00	Miete Kopierer			500.00		527.15	
8206.3161.01	Mieten, Benützungskosten Anlagen	1'000.00		2'000.00		4'963.45	
8206.3170.00	Spesenentschädigung	2'000.00		3'000.00		5'284.15	
8206.3180.09	Wertberichtigung auf Forderungen (Senkung Delkredere)					-271.60	
8206.3181.00	Tatsächliche Forderungsverluste					442.80	
8206.3499.00	Skonti	500.00		1'500.00		112.45	
8206.3611.00	Entschädigungen an den Kanton (Sitzungsgelder Kantonsmitarbeiter)	300.00		300.00		216.00	
8206.3612.01	Verwaltungsentschädigung EG	22'100.00		22'100.00		22'075.00	
8206.3631.00	Ueberschussanteil Staatswald	12'000.00		5'300.00		50'654.90	
8206.3632.00	Ueberschussanteil Densbüren	18'200.00		8'000.00		77'315.40	
8206.3632.01	Ueberschussanteil Erlinsbach	17'000.00		7'500.00		71'983.33	
8206.3632.02	Ueberschussanteil Küttigen	15'700.00		6'900.00		66'651.20	
8206.4240.10	Dienstleistungen für Dritte (MWST)		110'000.00		90'000.00		133'573.95
8206.4250.10	Holz- und Heischnitzelverkäufe (MWST, ab 2015)		719'500.00		665'200.00		651'076.95
8206.4250.11	Deckkäste, Hackschnitzel, Weihnachtsbäume (MWST, ab 2015)		35'000.00		35'000.00		44'100.50
8206.4260.00	Rückerstattungen		16'000.00		16'000.00		15'116.85
8206.4260.10	Rückerstattungen mit MWST (ab 2015)		30'000.00		50'000.00		31'360.35
8206.4611.10	Entschädigungen Kanton, BVU (MWST)		130'000.00		112'000.00		122'169.75
8206.4612.10	Entschädigungen von Gemeinden (MWST)		60'000.00		61'500.00		41'185.55
8206.4631.00	Kantonsbeiträge für Naturschutzprogramm Wald (keine MWST geschuldet)		241'100.00		225'100.00		254'845.23
8206.4631.10	Kantonsbeiträge (ab 2015)		4'000.00		4'000.00		4'000.00
8206.4631.11	Staatsbeitrag Weissacher Densbüren		7'100.00		7'100.00		7'071.00
8206.4632.10	GWL EWG Densbüren (ab 2015)		24'700.00		24'700.00		23'238.35
8206.4632.11	GWL EWG Erlinsbach (ab 2015)		42'300.00		42'300.00		39'836.90
8206.4632.12	GWL EWG Küttigen (ab 2015)		50'600.00		50'600.00		47'582.65
8206.4699.00	Bundesbeitrag aus CO2-Rückerstattungen		300.00		200.00		247.70
8209	Nichtbetrieb	1'200.00	17'000.00	26'000.00	26'000.00	49'701.13	49'701.13
8209.3130.00	Dienstleistungen Dritter	1'000.00		500.00		3'880.20	
8209.3134.00	Sachversicherungsprämien	200.00				116.45	
8209.4309.00	Uebrigster betrieblicher Ertrag				12'500.00		12'480.00
8209.4409.00	Zinsen der Forstreserve				6'000.00		5'737.80
8209.4632.01	Ueberschussanteil Forstbetrieb Jura		17'000.00		7'500.00		31'483.33
8209.9010.00	Abschluss Spezialfinanzierungen im EK, Ertragsüberschuss			25'500.00		45'704.48	
9	FINANZEN UND STEUERN	22'200.00	8'900.00	9'700.00	12'500.00	10'470.20	12'175.65
96	Vermögens- und Schuldenverwaltung		8'900.00	6'000.00	12'500.00	6'345.80	12'175.65
961	Zinsen		4'500.00	6'000.00	8'100.00	5'737.80	7'819.35
9610	Zinsen		4'500.00	6'000.00	8'100.00	5'737.80	7'819.35

Konto	Erfolgsrechnung OBG HRM2 Funktionale Gliederung ER OBG H	Budget 2019	Budget 2018	Rechnung 2017
9610.3409.00	Verzinsung Forstreserve		6'000.00	5'737.80
9610.4401.00	Zinsen Forderungen und Kontokorrente	4'500.00	8'100.00	7'819.35
963	Liegenschaften des Finanzvermögens	4'400.00	4'400.00	608.00
9630	Liegenschaften des Finanzvermögens	4'400.00	4'400.00	608.00
9630.3180.00	Wertberichtigung auf Forderungen			608.00
9630.4430.00	Pacht- und Mietzinse Liegenschaften FV (Funktion: 9630)	4'400.00	4'400.00	4'356.30
99	Nicht aufgeteilte Posten	22'200.00	3'700.00	4'124.40
999	Abschluss	22'200.00	3'700.00	4'124.40
9990	Abschluss	22'200.00	3'700.00	4'124.40
9990.9000.00	Ertragsüberschuss Ortsbürgergemeinde	22'200.00	3'700.00	4'124.40



GEMEINDE ERLINSBACH

Zentrum Rössli ♦ 5018 Erlinsbach

☎ 062 857 40 24 ♦ FAX 062 857 40 11 ♦ fiv@erlinsbach.ch

Budget 2019

Ortsbürgergemeinde Artengliederung

Konto	Erfolgsrechnung OBG HRM2 Artengliederung ER OBG HRM2	Budget 2019		Budget 2018		Rechnung 2017	
				Aufwand	Ertrag	Aufwand	Ertrag
	Total	1'496'600.00	1'496'600.00	1'422'300.00	1'422'300.00	1'477'400.21	1'477'400.21
3	Aufwand	1'474'400.00		1'393'100.00		1'427'571.33	
30	Personalaufwand	533'200.00		451'400.00		389'422.60	
300	Behörden und Kommissionen	3'100.00		3'800.00		2'360.00	
3000	Löhne, Tag- und Sitzungsgelder an Behörden und Kommissionen	3'100.00		3'800.00		2'360.00	
301	Löhne des Verwaltungs- und Betriebspersonals	428'500.00		363'000.00		313'334.10	
3010	Löhne des Verwaltungs- und Betriebspersonals	428'500.00		363'000.00		313'334.10	
305	Arbeitgeberbeiträge	82'100.00		78'600.00		66'056.00	
3050	AG-Beiträge AHV, IV, EO, ALV, Verwaltungskosten	27'500.00		23'400.00		20'141.40	
3052	AG-Beiträge an Pensionskassen	29'600.00		24'000.00		17'762.20	
3053	AG-Beiträge an Unfallversicherungen	17'500.00		23'800.00		21'804.70	
3054	AG-Beiträge an Familienausgleichskasse	5'900.00		5'000.00		4'262.85	
3055	AG-Beiträge an Krankentaggeldversicherungen	1'600.00		2'400.00		2'084.85	
309	Übriger Personalaufwand	19'500.00		6'000.00		7'672.50	
3090	Aus- und Weiterbildung des Personals	18'000.00		4'000.00		6'394.00	
3099	Übriger Personalaufwand	1'500.00		2'000.00		1'278.50	
31	Sach- und übriger Betriebsaufwand	854'900.00		883'600.00		742'902.65	
310	Material- und Warenaufwand	70'300.00		84'500.00		73'314.35	
3100	Büromaterial	2'000.00		3'000.00		1'425.35	
3101	Betriebs-, Verbrauchsmaterial	65'500.00		78'000.00		70'176.15	
3102	Drucksachen, Publikationen	2'000.00		2'500.00		1'251.85	
3103	Fachliteratur, Zeitschriften	800.00		1'000.00		461.00	
311	Nicht aktivierbare Anlagen	46'000.00		57'000.00		18'134.15	
3111	Maschinen, Geräte und Fahrzeuge	37'000.00		47'000.00		11'950.70	
3112	Kleider, Wäsche, Vorhänge	8'000.00		6'000.00		5'362.45	
3113	Hardware			3'000.00			
3118	Immateriellen Anlagen	1'000.00		1'000.00		821.00	
312	Ver- und Entsorgung Liegenschaften VV	1'500.00		1'800.00		388.80	
3120	Ver- und Entsorgung Liegenschaften VV	1'500.00		1'800.00		388.80	
313	Dienstleistungen und Honorare	601'300.00		617'000.00		523'222.00	
3130	Dienstleistungen Dritter	531'100.00		529'600.00		477'561.55	
3132	Honorare externe Berater, Gutachter, Fachexperten etc.	20'300.00		40'300.00			
3133	Informatik-Nutzungsaufwand	200.00		100.00		97.20	
3134	Sachversicherungsprämien	7'700.00		6'000.00		5'676.65	
3137	Steuern und Abgaben	42'000.00		41'000.00		39'886.60	
314	Baulicher und betrieblicher Unterhalt	95'000.00		80'000.00		81'837.65	
3141	Unterhalt Strassen / Verkehrswege	95'000.00		80'000.00		81'837.65	
315	Unterhalt Mobilien und immaterielle Anlagen	18'000.00		18'000.00		14'651.75	

Konto	Erfolgsrechnung OBG HRM2 Artengliederung ER OBG HRM2	Budget 2019		Budget 2018		Rechnung 2017	
				Aufwand	Ertrag	Aufwand	Ertrag
3151	Unterhalt Apparate, Maschinen, Geräte, Fahrzeuge, Werkzeuge	18'000.00		18'000.00		14'651.75	
316	Mieten, Leasing, Pachten, Benützungsgebühren	20'800.00		22'300.00		25'290.60	
3160	Miete und Pacht Liegenschaften	19'800.00		19'800.00		19'800.00	
3161	Mieten, Benützungskosten Mobilien	1'000.00		2'500.00		5'490.60	
317	Spesenentschädigungen	2'000.00		3'000.00		5'284.15	
3170	Reisekosten und Spesen	2'000.00		3'000.00		5'284.15	
318	Wertberichtigungen auf Forderungen					779.20	
3180	Wertberichtigungen auf Forderungen					336.40	
3181	Tatsächliche Forderungsverluste					442.80	
34	Finanzaufwand	500.00		7'500.00		5'850.25	
340	Zinsaufwand			6'000.00		5'737.80	
3409	Übrige Passivzinsen			6'000.00		5'737.80	
349	Verschiedener Finanzaufwand	500.00		1'500.00		112.45	
3499	Übriger Finanzaufwand	500.00		1'500.00		112.45	
36	Transferaufwand	85'800.00		50'600.00		289'395.83	
361	Entschädigungen an Gemeinwesen	22'900.00		22'900.00		22'791.00	
3611	Entschädigungen an den Kanton	300.00		300.00		216.00	
3612	Entschädigungen an Gemeinden und Gemeindeverbände	22'600.00		22'600.00		22'575.00	
363	Beiträge an Gemeinwesen und Dritte	62'900.00		27'700.00		266'604.83	
3631	Beiträge an den Kanton	12'000.00		5'300.00		50'654.90	
3632	Beiträge an Gemeinden und Gemeindeverbände	50'900.00		22'400.00		215'949.93	
4	Ertrag		1'496'600.00		1'422'300.00		1'477'400.21
42	Entgelte		910'500.00		856'200.00		875'228.60
424	Benützungsgebühren und Dienstleistungen		110'000.00		90'000.00		133'573.95
4240	Benützungsgebühren und Dienstleistungen		110'000.00		90'000.00		133'573.95
425	Erlös aus Verkäufen		754'500.00		700'200.00		695'177.45
4250	Verkäufe		754'500.00		700'200.00		695'177.45
426	Rückerstattungen		46'000.00		66'000.00		46'477.20
4260	Rückerstattungen Dritter		46'000.00		66'000.00		46'477.20
43	Verschiedene Erträge				12'500.00		12'480.00
430	Verschiedene betriebliche Erträge				12'500.00		12'480.00
4309	Übriger betrieblicher Ertrag				12'500.00		12'480.00
44	Finanzertrag		9'000.00		18'600.00		18'031.15
440	Zinsertrag		4'500.00		14'100.00		13'557.15
4401	Zinsen Forderungen und Kontokorrente		4'500.00		8'100.00		7'819.35

Konto	Erfolgsrechnung OBG HRM2 Artengliederung ER OBG HRM2	Budget 2019		Budget 2018		Rechnung 2017	
				Aufwand	Ertrag	Aufwand	Ertrag
4409	Übrige Zinsen von Finanzvermögen				6'000.00		5'737.80
443	Liegenschaftenertrag FV		4'400.00		4'400.00		4'356.30
4430	Pacht- und Mietzinse Liegenschaften FV		4'400.00		4'400.00		4'356.30
447	Liegenschaftenertrag VV		100.00		100.00		117.70
4470	Pacht- und Mietzinse Liegenschaften VV		100.00		100.00		117.70
46	Transferertrag		577'100.00		535'000.00		571'660.46
461	Entschädigungen von Gemeinwesen		190'000.00		173'500.00		163'355.30
4611	Entschädigungen vom Kanton		130'000.00		112'000.00		122'169.75
4612	Entschädigungen von Gemeinden und Gemeindeverbänden		60'000.00		61'500.00		41'185.55
463	Beiträge von Gemeinwesen und Dritten		386'800.00		361'300.00		408'057.46
4631	Beiträge vom Kanton		252'200.00		236'200.00		265'916.23
4632	Beiträge von Gemeinden und Gemeindeverbänden		134'600.00		125'100.00		142'141.23
469	Verschiedener Transferertrag		300.00		200.00		247.70
4699	Rückverteilungen		300.00		200.00		247.70
9	Abschlusskonten	22'200.00		29'200.00		49'828.88	
90	Abschlusskonten	22'200.00		29'200.00		49'828.88	
900	Abschluss Erfolgsrechnung	22'200.00		3'700.00		4'124.40	
9000	Ertragsüberschuss	22'200.00		3'700.00		4'124.40	
901	Abschluss Fonds im EK			25'500.00		45'704.48	
9010	Abschluss Spezialfinanzierungen und Fonds im EK, Ertragsüberschuss			25'500.00		45'704.48	