

**GEMEINDE ERLINSBACH**


Zentrum Rössli ♦ 5018 Erlinsbach

☎ 062 857 40 24 ♦ FAX 062 857 40 11 ♦ [fiv@erlinsbach.ch](mailto:fiv@erlinsbach.ch)

---

# Rechnung 2019

## Einwohnergemeinde Erlinsbach



**GEMEINDE ERLINSBACH**

Zentrum Rössli ♦ 5018 Erlinsbach


☎ 062 857 40 24 ♦ FAX 062 857 40 11 ♦ [fiv@erlinsbach.ch](mailto:fiv@erlinsbach.ch)

---

# Rechnung 2019

# Einwohnergemeinde Erlinsbach

# Bericht



# GEMEINDE ERLINSBACH

Zentrum Rössli ♦ 5018 Erlinsbach

☎ 062 857 40 24 ♦ FAX 062 857 40 11 ♦ fiv@erlinsbach.ch

Finanzverwaltung  
12. März 2020

## Rechnungsabschluss 2019

In Kürze:

- Ertragsüberschuss Einwohnergemeinde: CHF 1'414'356.10 (Budget Aufwandüberschuss CHF 88'300)
- Ertragsüberschuss Wasserversorgung: CHF 262'904.80 (Budget Ertragsüberschuss CHF 146'800)
- Ertragsüberschuss Abwasserbeseitigung: CHF 50'420.74 (Budget Ertragsüberschuss CHF 56'200)
- Ertragsüberschuss Abfallbeseitigung: CHF 56'730.36 (Budget Ertragsüberschuss CHF 17'400)

## Einwohnergemeinde

Die Rechnung 2019 der Einwohnergemeinde schliesst mit einem Ertragsüberschuss von CHF 1'414'356.10 ab. Die Verbesserung gegenüber dem Voranschlag beträgt rund 1,5 Mio. Franken.

Ein grosser Teil dieser positiven Verbesserung kann auf die folgenden Faktoren zurückgeführt werden:

- Höherer Steuerertrag bei den natürlichen und juristischen Personen (+ 700 TCHF)
- Höherer Steuerertrag bei den Sondersteuern wie Nach-, Strafsteuern, Erbschafts- und Schenkungssteuern (+ 200 TCHF)
- Tieferer Nettoaufwand im Bereich der sozialen Sicherheit (Hauptgruppe 5) (- 590 TCHF)
- Tiefere Schulgelder an Bezirksschule Aarau (- 123 TCHF)

## Erfolgsausweis ohne Spezialfinanzierungen

	Rechnung 2019 (in TCHF)	Budget 2019 (in TCHF)
Betrieblicher Ertrag	14'565	13'659
Betrieblicher Aufwand	-13'131	-13678
<b>Ergebnis aus betrieblicher Tätigkeit</b>	<b>1'434</b>	<b>-19</b>
Ergebnis aus Finanzierung	-20	-70
<b>Operatives Ergebnis</b>	<b>1414</b>	<b>-89</b>
Nettoinvestitionen	2'031	1'946
Selbstfinanzierung	-2'609	-885
<b>Finanzierungsüberschuss</b>	<b>584</b>	
<b>Finanzierungsfehlbetrag</b>		<b>1'061</b>

Dank dem positiven Rechnungsabschluss und den Abschreibungen können die Nettoinvestitionen von 2 Mio. Franken vollumfänglich aus eigenen Mitteln finanziert werden. Per Jahresende beträgt die Liquidität 9,3 Mio. Franken. Diese Liquidität wird es uns erlauben, auch im Jahr 2020 ein auslaufendes Darlehen von 1,5 Mio Franken vollumfänglich zurückzahlen zu können.

Die langfristigen Schulden betragen per Jahresende 10,5 Mio. Franken (Vorjahr: 12,5 Mio. Franken) und sind zu einem durchschnittlichen Zinssatz von 0.6 % zu verzinsen (Vorjahr 1.121 %).

Insgesamt erweist sich der Finanzhaushalt der Einwohnergemeinde weiterhin als stabil.. Sicherlich hat die Bevölkerungsentwicklung in den vergangenen Jahren dies positiv beeinflusst. Es muss aber auch bedacht werden, dass ein Bevölkerungswachstum sich nicht nur einnahmenseitig bemerkbar macht, sondern irgendwann auch bei der Anpassung der Infrastruktur.

### Wasserversorgung

Die Rechnung 2019 der Wasserversorgung schliesst mit einem Ertragsüberschuss von CHF 262'904.80 ab.

Gegenüber dem budgetierten Ergebnis fällt das Rechnungsergebnis 2019 um rund TCHF 116 höher aus. Die wesentlichen Gründe für das bessere Ergebnis sind:

- leicht höherer Gebührenertrag (+TCHF 26)
- tiefere Abschreibungen (- TCHF 56)

Die Investitionen der Wasserversorgung von netto TCHF 716 Mio Franken konnten zu etwas mehr als 60 % aus eigenen Mitteln finanziert werden. Die restliche Finanzierung erfolgt über einen Kapitalverzehr.

	Rechnung 2019 (in TCHF)	Budget 2019 (in TCHF)
Betrieblicher Ertrag	945	912
Betrieblicher Aufwand	677	-751
<b>Ergebnis aus betrieblicher Tätigkeit</b>	<b>268</b>	<b>161</b>
Ergebnis aus Finanzierung	-5	-14
<b>Operatives Ergebnis</b>	<b>263</b>	<b>147</b>
Nettoinvestitionen	716	2'032
Selbstfinanzierung	-451	-394
<b>Finanzierungsüberschuss</b>		
<b>Finanzierungsfehlbetrag</b>	<b>265</b>	<b>1'638</b>

### Abwasserbeseitigung

Die Abwasserbeseitigung weist für das Rechnungsjahr 2019 einen Ertragsüberschuss von CHF 50'420.74 aus

Trotz einem leicht höheren Gebührenertrag als budgetiert fällt das Ergebnis geringer aus als im Budget eingesetzt. Gründe dafür sind:

- höhere Aufwendungen für Unterhalt Leitungsnetz
- Ingenieurhonorare

Die Nettoinvestitionen im Bereich Abwasser konnten erneut vollumfänglich aus eigenen Mitteln finanziert werden.

	Rechnung 2019 (in TCHF)	Budget 2019 (in TCHF)
Betrieblicher Ertrag	683	648
Betrieblicher Aufwand	-659	-619
<b>Ergebnis aus betrieblicher Tätigkeit</b>	<b>24</b>	<b>29</b>
Ergebnis aus Finanzierung	26	27
<b>Operatives Ergebnis</b>	<b>50</b>	<b>56</b>
Nettoinvestitionen	62	-149
Selbstfinanzierung	-92	-111
<b>Finanzierungsüberschuss</b>	<b>30</b>	<b>260</b>


### Abfallbewirtschaftung

Wie in den anderen Spezialfinanzierungen weist auch die Abfallbewirtschaftung für das Rechnungsjahr 2019 ein positives Ergebnis auf.

Das Ergebnis fällt gegenüber dem Voranschlag um rund CHF 39'300 höher aus. Dazu beigetragen haben im Wesentlichen tiefere Entsorgungskosten.

Der Ertrag aus Altglas, Alu/Blech und Altpapier beträgt rund CHF 2'700; budgetiert war ein Ertrag von CHF 8'000. Das Ueberangebot auf dem Weltmarkt bei den wiederverwendbaren Materialien wirkt sich deutlich auf die Vergütungen aus.

	Rechnung 2019 (in TCHF)	Budget 2019 (in TCHF)
Betrieblicher Ertrag	446	446
Betrieblicher Aufwand	-394	-433
<b>Ergebnis aus betrieblicher Tätigkeit</b>	<b>52</b>	<b>13</b>
Ergebnis aus Finanzierung	5	5
<b>Operatives Ergebnis</b>	<b>57</b>	<b>17</b>



**GEMEINDE ERLINSBACH**

Zentrum Rössli ♦ 5018 Erlinsbach

☎ 062 857 40 24 ♦ FAX 062 857 40 11 ♦ [fiv@erlinsbach.ch](mailto:fiv@erlinsbach.ch)

---

# Rechnung 2019

## Einwohnergemeinde Erlinsbach

### Erfolgsausweise

Gemeinde Erlinsbach HRM2

Dreistufiger Erfolgsausweis Einwohnergemeinde gesamt

Erfolgsrechnung		Rechnung 2019	Budget 2019	Rechnung 2018
<b>Betrieblicher Aufwand</b>		<b>14'860'611.19</b>	<b>15'481'100.00</b>	<b>14'323'158.66</b>
30	Personalaufwand	1'848'633.30	1'922'100.00	1'859'743.25
31	Sach- und übriger Betriebsaufwand	1'749'787.88	1'808'300.00	1'723'045.14
33	Abschreibungen Verwaltungsvermögen	1'369'412.10	1'215'000.00	1'127'954.35
35	Einlagen in Fonds und Spezialfinanzierungen			
36	Transferaufwand	9'892'777.91	10'535'700.00	9'612'415.92
37	Durchlaufende Beiträge			
<b>Betrieblicher Ertrag</b>		<b>16'639'126.06</b>	<b>15'664'900.00</b>	<b>16'364'084.38</b>
40	Fiskalertrag	12'139'885.35	11'230'000.00	11'428'879.50
41	Regalien und Konzessionen	172'267.10	160'000.00	150'439.85
42	Entgelte	2'919'131.41	2'875'500.00	3'180'467.63
43	Verschiedene Erträge			
45	Entnahmen aus Fonds und Spezialfinanzierungen	27'500.75	35'300.00	6'741.00
46	Transferertrag	1'380'341.45	1'364'100.00	1'597'556.40
47	Durchlaufende Beiträge			
<b>Ergebnis aus betrieblicher Tätigkeit</b>		<b>1'778'514.87</b>	<b>183'800.00</b>	<b>2'040'925.72</b>
34	Finanzaufwand	136'789.21	202'400.00	223'531.65
44	Finanzertrag	142'486.34	150'700.00	180'972.62
<b>Ergebnis aus Finanzierung</b>		<b>5'697.13</b>	<b>-51'700.00</b>	<b>-42'559.03</b>
<b>Operatives Ergebnis</b>		<b>1'784'212.00</b>	<b>132'100.00</b>	<b>1'998'366.69</b>
38	Ausserordentlicher Aufwand			
48	Ausserordentlicher Ertrag			
<b>Ausserordentliches Ergebnis</b>		<b>0.00</b>	<b>0.00</b>	<b>0.00</b>
<b>Gesamtergebnis Erfolgsrechnung</b>		<b>1'784'212.00</b>	<b>132'100.00</b>	<b>1'998'366.69</b>

Finanzierungsausweis Einwohnergemeinde gesamt

<b>Investitionsrechnung</b>				
<b>Investitionsausgaben</b>		<b>3'936'542.20</b>	<b>5'105'400.00</b>	<b>4'483'347.80</b>
50	Sachanlagen	3'076'278.30	4'016'400.00	2'907'485.65
51	Investitionen auf Rechnung Dritter			
52	Immaterielle Anlagen	52'194.95	211'000.00	20'526.40
54	Darlehen			
55	Beteiligungen, Grundkapitalien			
56	Investitionsbeiträge	808'068.95	878'000.00	1'555'335.75
58	Ausserordentliche Investitionen			
<b>Investitionseinnahmen</b>		<b>1'127'328.75</b>	<b>1'276'100.00</b>	<b>755'805.05</b>
60	Abgang von Sachanlagen	10'750.00		33'500.00
61	Rückerstattungen Investitionen auf Rechnung Dritter			
62	Abgang von immateriellen Anlagen			
63	Investitionsbeiträge	1'086'578.75	1'276'100.00	722'305.05
64	Rückzahlung von Darlehen	30'000.00		
65	Abgang von Beteiligungen, Grundkapitalien			
66	Rückzahlung von Investitionsbeiträgen			
68	Ausserordentliche Investitionseinnahmen			
<b>Ergebnis Investitionsrechnung</b>		<b>-2'809'213.45</b>	<b>-3'829'300.00</b>	<b>-3'727'542.75</b>
<b>Selbstfinanzierung</b>		<b>3'209'752.30</b>	<b>1'408'600.00</b>	<b>3'277'043.34</b>
<b>Finanzierungsergebnis</b>		<b>400'538.85</b>	<b>-2'420'700.00</b>	<b>-450'499.41</b>

(+ = Finanzierungsüberschuss / - = Finanzierungsfehlbetrag)



Gemeinde Erlinsbach HRM2

Dreistufiger Erfolgsausweis Einwohnergemeinde ohne Spezialfinanzierung

Erfolgsrechnung		Rechnung 2019	Budget 2019	Rechnung 2018
<b>Betrieblicher Aufwand</b>		<b>13'130'721.84</b>	<b>13'678'100.00</b>	<b>12'646'561.21</b>
30	Personalaufwand	1'767'520.85	1'836'700.00	1'769'250.50
31	Sach- und übriger Betriebsaufwand	1'196'165.38	1'241'500.00	1'207'117.64
33	Abschreibungen Verwaltungsvermögen	931'551.70	719'800.00	725'898.35
35	Einlagen in Fonds und Spezialfinanzierungen			
36	Transferaufwand	9'235'483.91	9'880'100.00	8'944'294.72
37	Durchlaufende Beiträge			
<b>Betrieblicher Ertrag</b>		<b>14'565'110.81</b>	<b>13'659'400.00</b>	<b>14'342'715.98</b>
40	Fiskalertrag	12'139'885.35	11'230'000.00	11'428'879.50
41	Regalien und Konzessionen	172'267.10	160'000.00	150'439.85
42	Entgelte	1'156'692.16	1'161'900.00	1'435'665.48
43	Verschiedene Erträge			
45	Entnahmen aus Fonds und Spezialfinanzierungen	27'500.75	35'300.00	6'741.00
46	Transferertrag	1'068'765.45	1'072'200.00	1'320'990.15
47	Durchlaufende Beiträge			
<b>Ergebnis aus betrieblicher Tätigkeit</b>		<b>1'434'388.97</b>	<b>-18'700.00</b>	<b>1'696'154.77</b>
34	Finanzaufwand	131'518.21	188'900.00	223'531.65
44	Finanzertrag	111'285.34	119'300.00	131'876.62
<b>Ergebnis aus Finanzierung</b>		<b>-20'232.87</b>	<b>-69'600.00</b>	<b>-91'655.03</b>
<b>Operatives Ergebnis</b>		<b>1'414'156.10</b>	<b>-88'300.00</b>	<b>1'604'499.74</b>
38	Ausserordentlicher Aufwand			
48	Ausserordentlicher Ertrag			
<b>Ausserordentliches Ergebnis</b>		<b>0.00</b>	<b>0.00</b>	<b>0.00</b>
<b>Gesamtergebnis Erfolgsrechnung</b>		<b>1'414'156.10</b>	<b>-88'300.00</b>	<b>1'604'499.74</b>

Finanzierungsausweis Einwohnergemeinde ohne Spezialfinanzierung

<b>Investitionsrechnung</b>				
<b>Investitionsausgaben</b>		<b>2'144'616.45</b>	<b>2'132'400.00</b>	<b>2'459'213.20</b>
50	Sachanlagen	1'336'547.50	1'164'400.00	903'877.45
51	Investitionen auf Rechnung Dritter			
52	Immaterielle Anlagen		90'000.00	
54	Darlehen			
55	Beteiligungen, Grundkapitalien			
56	Investitionsbeiträge	808'068.95	878'000.00	1'555'335.75
58	Ausserordentliche Investitionen			
<b>Investitionseinnahmen</b>		<b>113'379.55</b>	<b>186'100.00</b>	<b>41'521.75</b>
60	Abgang von Sachanlagen	10'750.00		33'500.00
61	Rückerstatungen Investitionen auf Rechnung Dritter			
62	Abgang von immateriellen Anlagen			
63	Investitionsbeiträge	72'629.55	186'100.00	8'021.75
64	Rückzahlung von Darlehen	30'000.00		
65	Abgang von Beteiligungen, Grundkapitalien			
66	Rückzahlung von Investitionsbeiträgen			
68	Ausserordentliche Investitionseinnahmen			
<b>Ergebnis Investitionsrechnung</b>		<b>-2'031'236.90</b>	<b>-1'946'300.00</b>	<b>-2'417'691.45</b>
<b>Selbstfinanzierung</b>		<b>2'609'312.00</b>	<b>884'900.00</b>	<b>2'653'110.39</b>
<b>Finanzierungsergebnis</b>		<b>578'075.10</b>	<b>-1'061'400.00</b>	<b>235'418.94</b>

(+ = Finanzierungsüberschuss / - = Finanzierungsfehlbetrag)

Gemeinde Erlinsbach HRM2

Dreistufiger Erfolgsausweis Wasserversorgung

Erfolgsrechnung		Rechnung 2019	Budget 2019	Rechnung 2018
<b>Betrieblicher Aufwand</b>		<b>677'062.40</b>	<b>751'300.00</b>	<b>675'607.55</b>
30	Personalaufwand	30'200.85	29'800.00	31'728.40
31	Sach- und übriger Betriebsaufwand	218'373.35	225'100.00	216'964.35
33	Abschreibungen Verwaltungsvermögen	229'446.40	286'000.00	217'802.00
35	Einlagen in Fonds und Spezialfinanzierungen			
36	Transferaufwand	199'041.80	210'400.00	209'112.80
37	Durchlaufende Beiträge			
<b>Betrieblicher Ertrag</b>		<b>945'238.20</b>	<b>911'600.00</b>	<b>890'992.15</b>
40	Fiskalertrag			
41	Regalien und Konzessionen			
42	Entgelte	799'752.20	773'000.00	754'532.15
43	Verschiedene Erträge			
45	Entnahmen aus Fonds und Spezialfinanzierungen			
46	Transferertrag	145'486.00	138'600.00	136'460.00
47	Durchlaufende Beiträge			
<b>Ergebnis aus betrieblicher Tätigkeit</b>		<b>268'175.80</b>	<b>160'300.00</b>	<b>215'384.60</b>
34	Finanzaufwand	5'271.00	13'500.00	
44	Finanzertrag			2'241.00
<b>Ergebnis aus Finanzierung</b>		<b>-5'271.00</b>	<b>-13'500.00</b>	<b>2'241.00</b>
<b>Operatives Ergebnis</b>		<b>262'904.80</b>	<b>146'800.00</b>	<b>217'625.60</b>
38	Ausserordentlicher Aufwand			
48	Ausserordentlicher Ertrag			
<b>Ausserordentliches Ergebnis</b>		<b>0.00</b>	<b>0.00</b>	<b>0.00</b>
<b>Gesamtergebnis Erfolgsrechnung</b>		<b>262'904.80</b>	<b>146'800.00</b>	<b>217'625.60</b>

Finanzierungsausweis Wasserversorgung

<b>Investitionsrechnung</b>				
<b>Investitionsausgaben</b>		<b>1'588'978.40</b>	<b>2'922'000.00</b>	<b>1'511'548.30</b>
50	Sachanlagen	1'560'786.70	2'852'000.00	1'491'021.90
51	Investitionen auf Rechnung Dritter			
52	Immaterielle Anlagen	28'191.70	70'000.00	20'526.40
54	Darlehen			
55	Beteiligungen, Grundkapitalien			
56	Investitionsbeiträge			
58	Ausserordentliche Investitionen			
<b>Investitionseinnahmen</b>		<b>872'728.35</b>	<b>890'000.00</b>	<b>159'080.75</b>
60	Abgang von Sachanlagen			
61	Rückerstattungen Investitionen auf Rechnung Dritter			
62	Abgang von immateriellen Anlagen			
63	Investitionsbeiträge	872'728.35	890'000.00	159'080.75
64	Rückzahlung von Darlehen			
65	Abgang von Beteiligungen, Grundkapitalien			
66	Rückzahlung von Investitionsbeiträgen			
68	Ausserordentliche Investitionseinnahmen			
<b>Ergebnis Investitionsrechnung</b>		<b>-716'250.05</b>	<b>-2'032'000.00</b>	<b>-1'352'467.55</b>
<b>Selbstfinanzierung</b>		<b>450'965.20</b>	<b>394'200.00</b>	<b>401'767.60</b>
<b>Finanzierungsergebnis</b>		<b>-265'284.85</b>	<b>-1'637'800.00</b>	<b>-950'699.95</b>

(+ = Finanzierungsüberschuss / - = Finanzierungsfehlbetrag)

Gemeinde Erlinsbach HRM2

Dreistufiger Erfolgsausweis Abwasser

Erfolgsrechnung		Rechnung 2019	Budget 2019	Rechnung 2018
<b>Betrieblicher Aufwand</b>		<b>659'197.21</b>	<b>618'700.00</b>	<b>606'084.39</b>
30	Personalaufwand	30'200.85	29'800.00	31'296.65
31	Sach- und übriger Betriebsaufwand	84'337.01	57'300.00	33'012.69
33	Abschreibungen Verwaltungsvermögen	207'346.00	208'100.00	183'186.00
35	Einlagen in Fonds und Spezialfinanzierungen			
36	Transferaufwand	337'313.35	323'500.00	358'589.05
37	Durchlaufende Beiträge			
<b>Betrieblicher Ertrag</b>		<b>683'094.95</b>	<b>648'300.00</b>	<b>658'342.20</b>
40	Fiskalertrag			
41	Regalien und Konzessionen			
42	Entgelte	517'004.95	495'000.00	520'012.20
43	Verschiedene Erträge			
45	Entnahmen aus Fonds und Spezialfinanzierungen			
46	Transferertrag	166'090.00	153'300.00	138'330.00
47	Durchlaufende Beiträge			
<b>Ergebnis aus betrieblicher Tätigkeit</b>		<b>23'897.74</b>	<b>29'600.00</b>	<b>52'257.81</b>
34	Finanzaufwand			
44	Finanzertrag	26'523.00	26'600.00	40'335.00
<b>Ergebnis aus Finanzierung</b>		<b>26'523.00</b>	<b>26'600.00</b>	<b>40'335.00</b>
<b>Operatives Ergebnis</b>		<b>50'420.74</b>	<b>56'200.00</b>	<b>92'592.81</b>
38	Ausserordentlicher Aufwand			
48	Ausserordentlicher Ertrag			
<b>Ausserordentliches Ergebnis</b>		<b>0.00</b>	<b>0.00</b>	<b>0.00</b>
<b>Gesamtergebnis Erfolgsrechnung</b>		<b>50'420.74</b>	<b>56'200.00</b>	<b>92'592.81</b>

Finanzierungsausweis Abwasser

<b>Investitionsrechnung</b>				
<b>Investitionsausgaben</b>		<b>202'947.35</b>	<b>51'000.00</b>	<b>512'586.30</b>
50	Sachanlagen	178'944.10		512'586.30
51	Investitionen auf Rechnung Dritter			
52	Immaterielle Anlagen	24'003.25	51'000.00	
54	Darlehen			
55	Beteiligungen, Grundkapitalien			
56	Investitionsbeiträge			
58	Ausserordentliche Investitionen			
<b>Investitionseinnahmen</b>		<b>141'220.85</b>	<b>200'000.00</b>	<b>555'202.55</b>
60	Abgang von Sachanlagen			
61	Rückerstattungen Investitionen auf Rechnung Dritter			
62	Abgang von immateriellen Anlagen			
63	Investitionsbeiträge	141'220.85	200'000.00	555'202.55
64	Rückzahlung von Darlehen			
65	Abgang von Beteiligungen, Grundkapitalien			
66	Rückzahlung von Investitionsbeiträgen			
68	Ausserordentliche Investitionseinnahmen			
<b>Ergebnis Investitionsrechnung</b>		<b>-61'726.50</b>	<b>149'000.00</b>	<b>42'616.25</b>
<b>Selbstfinanzierung</b>		<b>91'676.74</b>	<b>111'000.00</b>	<b>137'448.81</b>
<b>Finanzierungsergebnis</b>		<b>29'950.24</b>	<b>260'000.00</b>	<b>180'065.06</b>

(+ = Finanzierungsüberschuss / - = Finanzierungsfehlbetrag)

Gemeinde Erlinsbach HRM2


Dreistufiger Erfolgsausweis Abfallbewirtschaftung

Erfolgsrechnung	Rechnung 2019	Budget 2019	Rechnung 2018
<b>Betrieblicher Aufwand</b>	<b>393'629.74</b>	<b>433'000.00</b>	<b>394'905.51</b>
30 Personalaufwand	20'710.75	25'800.00	27'467.70
31 Sach- und übriger Betriebsaufwand	250'912.14	284'400.00	265'950.46
33 Abschreibungen Verwaltungsvermögen	1'068.00	1'100.00	1'068.00
35 Einlagen in Fonds und Spezialfinanzierungen			
36 Transferaufwand	120'938.85	121'700.00	100'419.35
37 Durchlaufende Beiträge			
<b>Betrieblicher Ertrag</b>	<b>445'682.10</b>	<b>445'600.00</b>	<b>472'034.05</b>
40 Fiskalertrag			
41 Regalien und Konzessionen			
42 Entgelte	445'682.10	445'600.00	470'257.80
43 Verschiedene Erträge			
45 Entnahmen aus Fonds und Spezialfinanzierungen			
46 Transferertrag			1'776.25
47 Durchlaufende Beiträge			
<b>Ergebnis aus betrieblicher Tätigkeit</b>	<b>52'052.36</b>	<b>12'600.00</b>	<b>77'128.54</b>
34 Finanzaufwand			
44 Finanzertrag	4'678.00	4'800.00	6'520.00
<b>Ergebnis aus Finanzierung</b>	<b>4'678.00</b>	<b>4'800.00</b>	<b>6'520.00</b>
<b>Operatives Ergebnis</b>	<b>56'730.36</b>	<b>17'400.00</b>	<b>83'648.54</b>
38 Ausserordentlicher Aufwand			
48 Ausserordentlicher Ertrag			
<b>Ausserordentliches Ergebnis</b>	<b>0.00</b>	<b>0.00</b>	<b>0.00</b>
<b>Gesamtergebnis Erfolgsrechnung</b>	<b>56'730.36</b>	<b>17'400.00</b>	<b>83'648.54</b>

Finanzierungsausweis Abfallbewirtschaftung

<b>Investitionsrechnung</b>			
<b>Investitionsausgaben</b>			
50 Sachanlagen			
51 Investitionen auf Rechnung Dritter			
52 Immaterielle Anlagen			
54 Darlehen			
55 Beteiligungen, Grundkapitalien			
56 Investitionsbeiträge			
58 Ausserordentliche Investitionen			
<b>Investitionseinnahmen</b>			
60 Abgang von Sachanlagen			
61 Rückerstattungen Investitionen auf Rechnung Dritter			
62 Abgang von immateriellen Anlagen			
63 Investitionsbeiträge			
64 Rückzahlung von Darlehen			
65 Abgang von Beteiligungen, Grundkapitalien			
66 Rückzahlung von Investitionsbeiträgen			
68 Ausserordentliche Investitionseinnahmen			
<b>Ergebnis Investitionsrechnung</b>	<b>0.00</b>	<b>0.00</b>	<b>0.00</b>
<b>Selbstfinanzierung</b>	<b>57'798.36</b>	<b>18'500.00</b>	<b>84'716.54</b>
<b>Finanzierungsergebnis</b>	<b>57'798.36</b>	<b>18'500.00</b>	<b>84'716.54</b>

(+ = Finanzierungsüberschuss / - = Finanzierungsfehlbetrag)



**GEMEINDE ERLINSBACH**

Zentrum Rössli ♦ 5018 Erlinsbach

☎ 062 857 40 24 ♦ FAX 062 857 40 11 ♦ [fiv@erlinsbach.ch](mailto:fiv@erlinsbach.ch)

---

# Rechnung 2019

## Einwohnergemeinde Erlinsbach

### Kennzahlen

## Kennzahlenauswertung Jahresrechnung

Gemeinde	<b>Erlinsbach AG</b>
Rechnungsjahr	<b>2019</b>
Steuerfuss	<b>95%</b>

### Einwohnergemeinde ohne Spezialfinanzierungen

A	Einwohnerzahl per 31.12	4261
B	Laufender Ertrag	14'676'396.15
C	Operativer Aufwand Vorjahr	12'778'079.42
D	Fiskalertrag + Finanz- und Lastenausgleich	12'181'385.35
E	Nettozinsaufwand	94'915.27

F	Nettoinvestitionen	2'031'236.90
G	Nettoschuld I	5'097'370.65
H	Relevantes Eigenkapital	32'474'189.99
I	Selbstfinanzierung	2'609'304.50
J	Abschreibungen	1'222'656.65


1	<b>Nettoschuld I pro Einwohner</b>	G : A	<b>1196.29</b>
2	<b>Nettoverschuldungsquotient</b>	(G : D) x 100	<b>41.85%</b>
3	<b>Zinsbelastungsanteil</b>	(E : B) x 100	<b>0.65%</b>
4	<b>Eigenkapitaldeckungsgrad</b>	(H : C) x 100	<b>254.14%</b>
5	<b>Selbstfinanzierungsgrad</b>	(I : F) x 100	<b>128.46%</b>
6	<b>Selbstfinanzierungsanteil</b>	(I : B) x 100	<b>17.78%</b>
7	<b>Kapitaldienstanteil</b>	((E + J) : B) x 100	<b>8.98%</b>

### Einwohnergemeinde mit Spezialfinanzierungen

A	Einwohnerzahl per 31.12	4261
B	Laufender Ertrag	16'781'612.40
C	Operativer Aufwand Vorjahr	14'546'690.31
D	Fiskalertrag + Finanz- und Lastenausgleich	12'181'385.35
E	Nettozinsaufwand	68'985.27

F	Nettoinvestitionen	2'809'213.45
G	Nettoschuld I	1'581'228.14
H	Relevantes Eigenkapital	32'474'189.99
I	Selbstfinanzierung	3'417'220.80
J	Abschreibungen	1'453'041.05

1	<b>Nettoschuld I pro Einwohner</b>	G : A	<b>371.09</b>
2	<b>Nettoverschuldungsquotient</b>	(G : D) x 100	<b>12.98%</b>
3	<b>Zinsbelastungsanteil</b>	(E : B) x 100	<b>0.41%</b>
4	<b>Eigenkapitaldeckungsgrad</b>	(H : C) x 100	<b>223.24%</b>
5	<b>Selbstfinanzierungsgrad</b>	(I : F) x 100	<b>121.64%</b>
6	<b>Selbstfinanzierungsanteil</b>	(I : B) x 100	<b>20.36%</b>
7	<b>Kapitaldienstanteil</b>	((E + J) : B) x 100	<b>9.07%</b>



**GEMEINDE ERLINSBACH**

Zentrum Rössli ♦ 5018 Erlinsbach

☎ 062 857 40 24 ♦ FAX 062 857 40 11 ♦ [fiv@erlinsbach.ch](mailto:fiv@erlinsbach.ch)

---

**Rechnung 2019**

**Einwohnergemeinde  
Erlinsbach**

**Erfolgsrechnung**

Konto	Erfolgsrechnung HRM2 Funktionale Gliederung ER HRM2	Rechnung 2019		Budget 2019		Rechnung 2018	
	Total	17'332'688.75	17'332'688.75	16'474'800.00	16'474'800.00	17'048'857.15	17'048'857.15
0	<b>ALLGEMEINE VERWALTUNG</b> Netto Aufwand	<b>2'286'777.31</b>	<b>330'480.08</b> 1'956'297.23	<b>2'227'800.00</b>	<b>323'600.00</b> 1'904'200.00	<b>2'119'397.09</b>	<b>389'018.57</b> 1'730'378.52
1	<b>ÖFFENTLICHE ORDNUNG UND SICHERHEIT, VERTEIDIGUNG</b> Netto Aufwand	<b>805'031.05</b>	<b>329'026.68</b> 476'004.37	<b>812'600.00</b>	<b>345'800.00</b> 466'800.00	<b>800'770.85</b>	<b>344'956.06</b> 455'814.79
2	<b>BILDUNG</b> Netto Aufwand	<b>4'552'616.06</b>	<b>29'470.00</b> 4'523'146.06	<b>4'639'000.00</b>	<b>28'000.00</b> 4'611'000.00	<b>4'443'111.39</b>	<b>59'965.15</b> 4'383'146.24
3	<b>KULTUR, SPORT UND FREIZEIT</b> Netto Aufwand	<b>270'553.82</b>	<b>38'658.90</b> 231'894.92	<b>221'800.00</b>	<b>34'600.00</b> 187'200.00	<b>204'291.90</b>	<b>39'218.30</b> 165'073.60
4	<b>GESUNDHEIT</b> Netto Aufwand	<b>811'629.05</b>	<b>9'599.75</b> 802'029.30	<b>765'600.00</b>	<b>9'000.00</b> 756'600.00	<b>640'300.85</b>	<b>9'172.65</b> 631'128.20
5	<b>SOZIALE SICHERHEIT</b> Netto Aufwand	<b>2'691'828.60</b>	<b>954'322.95</b> 1'737'505.65	<b>3'328'300.00</b>	<b>1'009'200.00</b> 2'319'100.00	<b>2'897'073.78</b>	<b>1'291'275.67</b> 1'605'798.11
6	<b>VERKEHR UND NACHRICHTENÜBERMITTLUNG</b> Netto Aufwand	<b>797'544.20</b>	<b>15'534.80</b> 782'009.40	<b>696'600.00</b>	<b>3'100.00</b> 693'500.00	<b>718'442.90</b>	<b>31'485.53</b> 686'957.37
7	<b>UMWELTSCHUTZ UND RAUMORDNUNG</b> Netto Aufwand	<b>2'360'800.15</b>	<b>2'139'957.70</b> 220'842.45	<b>2'313'900.00</b>	<b>2'058'600.00</b> 255'300.00	<b>2'297'845.65</b>	<b>2'103'741.65</b> 194'104.00
8	<b>VOLKSWIRTSCHAFT</b> Netto Ertrag	<b>114'968.05</b> 58'289.05	<b>173'257.10</b>	<b>124'400.00</b> 36'100.00	<b>160'500.00</b>	<b>112'656.05</b> 39'493.30	<b>152'149.35</b>
9	<b>FINANZEN UND STEUERN</b> Netto Ertrag	<b>2'640'940.46</b> 10'671'440.33	<b>13'312'380.79</b>	<b>1'344'800.00</b> 11'157'600.00	<b>12'502'400.00</b>	<b>2'814'966.69</b> 9'812'907.53	<b>12'627'874.22</b>



Konto	Erfolgsrechnung HRM2 Funktionale Gliederung ER HRM2	Rechnung 2019		Budget 2019		Rechnung 2018	
	Total	17'332'688.75	17'332'688.75	16'474'800.00	16'474'800.00	17'048'857.15	17'048'857.15
<b>0</b>	<b>ALLGEMEINE VERWALTUNG</b> Netto Aufwand	<b>2'286'777.31</b>	<b>330'480.08</b> 1'956'297.23	<b>2'227'800.00</b>	<b>323'600.00</b> 1'904'200.00	<b>2'119'397.09</b>	<b>389'018.57</b> 1'730'378.52
<b>01</b>	<b>Legislative und Exekutive</b>	<b>226'420.40</b>	<b>238.00</b>	<b>263'100.00</b>	<b>1'400.00</b>	<b>212'618.55</b>	<b>1'851.90</b>
<b>011</b>	<b>Legislative</b>	<b>48'281.20</b>		<b>49'300.00</b>		<b>35'753.10</b>	
<b>0110</b>	<b>Legislative</b> Netto Aufwand	<b>48'281.20</b>	48'281.20	<b>49'300.00</b>	49'300.00	<b>35'753.10</b>	35'753.10
0110.3000.00	Entschädigung Wahlbüro und Finanzkommission	12'025.00		13'000.00		6'547.00	
0110.3010.00	Löhne des Verwaltungs- und Betriebspersonals	127.50		1'000.00			
0110.3090.00	Aus-/Weiterbildung Finanzkommission/Wahlbüro			500.00		976.20	
0110.3099.00	Uebrigere Personalaufwand			300.00			
0110.3102.00	Drucksachen, Publikationen	18'046.55		16'800.00		14'212.35	
0110.3110.00	Anschaffung von Mobilien					736.00	
0110.3130.00	Dienstleistungen Dritter	11'658.35		11'800.00		9'510.35	
0110.3130.01	Beitrag an Gemeindeverband	1'000.00		700.00		700.00	
0110.3170.00	Reisekosten und Spesen	5'420.80		3'900.00		3'071.20	
0110.3910.02	Interne Verrechnung Soziallasten	3.00		1'300.00			
<b>012</b>	<b>Exekutive</b>	<b>178'139.20</b>	<b>238.00</b>	<b>213'800.00</b>	<b>1'400.00</b>	<b>176'865.45</b>	<b>1'851.90</b>
<b>0120</b>	<b>Exekutive</b> Netto Aufwand	<b>178'139.20</b>	<b>238.00</b> 177'901.20	<b>213'800.00</b>	<b>1'400.00</b> 212'400.00	<b>176'865.45</b>	<b>1'851.90</b> 175'013.55
0120.3000.00	Löhne, Tag- und Sitzungsgelder an Behörden und Kommissionen	120'766.10		125'000.00		121'959.60	
0120.3090.00	Weiterbildung Gemeinderäte	2'450.00		2'000.00		2'182.00	
0120.3099.00	Uebrigere Personalaufwand	1'340.00		800.00		369.90	
0120.3101.00	Getränkeverkauf			2'000.00			
0120.3102.00	Drucksachen, Publikationen			2'000.00		445.90	
0120.3113.00	Hardware	870.00		1'000.00		1'295.00	
0120.3130.00	Dienstleistungen Dritter	1'228.65		22'400.00		2'697.45	
0120.3132.00	Honorare externe Berater, Gutachter, Fachexperten etc.	3'895.50		6'000.00			
0120.3133.00	Informatik-Nutzungsaufwand / Webhosting GR-Portal	131.70		200.00			
0120.3134.00	Sachversicherungen / Haftpflicht (ab 2016)	2'247.00		2'500.00		16.25	
0120.3170.00	Reisekosten und Spesen	7'414.35		10'000.00		7'431.05	
0120.3170.01	Repräsentationskosten und Gebührenerlasse	1'266.75		3'000.00		6'160.45	
0120.3170.02	Spesen Gemeinderat	15'550.00		16'800.00		16'800.00	
0120.3170.03	Jungbürgerfeier, Neuzuzügeranlass	3'096.95		3'000.00			
0120.3199.00	Uebrigere Betriebsaufwand	3'126.00					
0120.3612.00	Beitrag an Erlinsbach SO (Jungbürger / Neuzuzügertreffen)					1'941.55	
0120.3910.02	Interne Verrechnung Soziallasten	14'756.20		17'100.00		15'566.30	
0120.4260.00	Rückerstattungen Dritter		238.00				445.90
0120.4612.00	Anteil Erlinsbach SO Jungbürgerfeier / Neuzuzügeranlass				1'400.00		1'406.00
<b>02</b>	<b>Allgemeine Dienste</b>	<b>2'060'356.91</b>	<b>330'242.08</b>	<b>1'964'700.00</b>	<b>322'200.00</b>	<b>1'906'778.54</b>	<b>387'166.67</b>
<b>021</b>	<b>Finanz- und Steuerverwaltung</b>	<b>638'041.14</b>	<b>204'085.37</b>	<b>664'000.00</b>	<b>206'200.00</b>	<b>642'653.33</b>	<b>214'361.52</b>
<b>0210</b>	<b>Abteilung Finanzen und Steuern</b> Netto Aufwand	<b>638'041.14</b>	<b>204'085.37</b> 433'955.77	<b>664'000.00</b>	<b>206'200.00</b> 457'800.00	<b>642'653.33</b>	<b>214'361.52</b> 428'291.81
0210.3000.00	Steuerkommission, Ortsschätzer	1'485.00		1'000.00		705.00	
0210.3010.00	Löhne Verwaltungspersonal	481'749.90		483'800.00		468'087.95	
0210.3010.09	Versicherungsleistungen (Aufwandminderungskonto)	-300.00					

Konto	Erfolgsrechnung HRM2 Funktionale Gliederung ER HRM2	Rechnung 2019		Budget 2019		Rechnung 2018	
0210.3090.00	Aus- und Weiterbildung	3'960.00		1'000.00		8'965.00	
0210.3091.00	Personalwerbung			500.00		1'058.50	
0210.3099.00	Übriger Personalaufwand	289.40		400.00		275.00	
0210.3100.00	Büromaterial	328.90		1'000.00		515.25	
0210.3102.00	Drucksachen, Publikationen	142.00		300.00		67.20	
0210.3103.00	Fachliteratur, Zeitschriften	449.50		800.00		487.50	
0210.3110.00	Anschaffung Büromobiliar	650.00		4'000.00			
0210.3130.00	Dienstleistungen Dritter/Bankspesen	3'173.60		3'000.00		3'181.16	
0210.3130.01	Betriebskosten	11'581.65		18'000.00		11'018.40	
0210.3133.00	Informatik-Nutzungsaufwand	185.25		1'100.00		431.65	
0210.3150.00	Unterhalt Büromobiliar, Büromaschinen und -geräte	47.40		500.00			
0210.3170.00	Reisekosten und Spesen	3'473.60		4'000.00		4'305.70	
0210.3180.09	Verminderung Delkredere	-2'113.35				-60.00	
0210.3199.00	Übriger Betriebsaufwand	20.94				5'322.57	
0210.3611.00	Entschädigung an Kanton / SW Steuerbezug	66'508.30		76'700.00		68'356.00	
0210.3910.02	Soziallasten	66'409.05		67'900.00		69'936.45	
0210.4210.00	Gebühren für Amtshandlungen		3'708.35				
0210.4240.00	Dienstleistungen						150.00
0210.4260.00	Rückerstattungen Dritter		7'325.80		15'000.00		12'952.10
0210.4270.00	Steuerbussen		6'991.40		10'000.00		16'306.50
0210.4290.00	Übriger Ertrag		-2.73				-2.68
0210.4611.00	Bezugsentschädigung Kanton		37.55		100.00		164.00
0210.4612.00	Bezugsentschädigung Kirche		48'740.75		46'100.00		48'769.80
0210.4612.01	Verwaltungsentschädigung Ortsbürgergemeinde/Forst		22'575.00		22'600.00		22'575.00
0210.4612.02	Verwaltungsentschädigung eigene Betriebe		55'995.00		54'500.00		55'480.00
0210.4612.04	Verwaltungsentschädigung Schule Erzbachtal		58'714.25		57'900.00		57'966.80
<b>022</b>	<b>Allgemeine Dienste, übrige</b>	<b>817'566.56</b>	<b>100'786.66</b>	<b>870'700.00</b>	<b>91'500.00</b>	<b>854'696.46</b>	<b>137'222.55</b>
<b>0221</b>	<b>Gemeindekanzlei</b>	<b>817'566.56</b>	<b>100'786.66</b>	<b>870'700.00</b>	<b>91'500.00</b>	<b>854'696.46</b>	<b>137'222.55</b>
	Netto Aufwand		716'779.90		779'200.00		717'473.91
0221.3010.00	Löhne des Verwaltungs- und Betriebspersonals	461'341.20		435'900.00		437'735.85	
0221.3010.09	Versicherungsleistungen (Aufwandminderungskonto)	-188.70				-10'142.05	
0221.3090.00	Aus- und Weiterbildung des Personals	17'566.00		10'300.00		16'740.00	
0221.3091.00	Personalwerbung			800.00			
0221.3099.00	Übriger Personalaufwand	8'023.90		8'200.00		5'248.10	
0221.3100.00	Büromaterial	26'344.95		24'000.00		27'632.50	
0221.3102.00	Drucksachen, Publikationen	24'300.80		23'500.00		20'034.50	
0221.3103.00	Fachliteratur, Zeitschriften	805.40		1'200.00		806.45	
0221.3110.00	Büromöbel und -geräte	87.00		1'000.00		1'954.30	
0221.3113.00	Hardware	5'703.50		17'100.00		21'760.95	
0221.3130.00	Dienstleistungen Dritter (Telefon/Porto)	66'615.79		77'900.00		62'326.71	
0221.3130.01	Mitgliederbeiträge	4'518.00		4'500.00		4'465.25	
0221.3132.00	Honorare externe Berater, Gutachter, Fachexperten etc.	53'244.25		75'300.00		113'753.70	
0221.3134.00	Sachversicherungen	4'056.80		4'200.00		2'767.20	
0221.3150.00	Unterhalt Büromobiliar/-geräte	512.10		1'000.00		527.55	
0221.3153.00	Informatik-Unterhalt (Hardware)	21'051.80		22'200.00		21'005.90	
0221.3158.00	Unterhalt immaterielle Anlagen (Software)	36'591.45		66'000.00		36'593.75	
0221.3161.00	Miete Kopierer	5'104.82		5'200.00		5'104.80	
0221.3170.00	Reisekosten und Spesen	6'111.30		6'500.00		4'799.65	
0221.3181.00	Tatsächliche Forderungsverluste	185.00					
0221.3199.00	Übriger Betriebsaufwand	1'310.80		200.00		449.35	
0221.3611.00	Entschädigung an den Kanton					150.00	
0221.3910.00	Interne Verrechnung Dienstleistungen Bauamt	393.00		11'900.00		8'765.00	
0221.3910.02	Interne Verrechnung Soziallasten	73'887.40		73'800.00		72'217.00	

Konto	Erfolgsrechnung HRM2 Funktionale Gliederung ER HRM2	Rechnung 2019		Budget 2019		Rechnung 2018	
0221.4210.00	Gebühren für Amtshandlungen		17'030.00		5'000.00		2'217.00
0221.4210.01	Baubewilligungsgebühren		46'245.05		55'000.00		101'515.10
0221.4240.00	Benützungsgebühren und Dienstleistungen		23'616.00		26'000.00		28'260.60
0221.4250.00	Verkäufe		60.40				
0221.4260.00	Rückerstattung Dritter		13'155.75		4'000.00		2'104.85
0221.4270.00	Bussen						2'000.00
0221.4290.00	Überige Entgelte		4.46				
0221.4611.00	Entschädigung vom Kanton		675.00		1'500.00		1'125.00
<b>029</b>	<b>Verwaltungsliegenschaften, übriges</b>	<b>604'749.21</b>	<b>25'370.05</b>	<b>430'000.00</b>	<b>24'500.00</b>	<b>409'428.75</b>	<b>35'582.60</b>
<b>0290</b>	<b>Verwaltungsliegenschaften, übriges</b>	<b>604'749.21</b>	<b>25'370.05</b>	<b>430'000.00</b>	<b>24'500.00</b>	<b>409'428.75</b>	<b>35'582.60</b>
	Netto Aufwand		579'379.16		405'500.00		373'846.15
0290.3010.00	Löhne des Verwaltungs- und Betriebspersonal	28'541.35		26'600.00		28'433.15	
0290.3101.00	Betriebs- u. Verbrauchsmaterial	6'018.65		6'500.00		7'289.90	
0290.3110.00	Anschaffung Möbel	8'290.40		9'000.00		1'478.30	
0290.3111.00	Anschaffung Maschinen, Geräte, Fahrzeuge	151.00		500.00			
0290.3120.00	Ver- und Entsorgung Liegenschaften VV	41'668.56		60'000.00		52'923.75	
0290.3120.01	Ver- und Entsorgung W ygärtli (ab 2015)	12'781.10		17'000.00		16'145.00	
0290.3130.00	Dienstleistungen Dritter	4'453.10		1'000.00		811.10	
0290.3134.00	Sachversicherungsprämien	4'331.30		5'800.00		4'689.95	
0290.3144.00	Unterhalt Hochbauten	33'002.20		10'500.00		7'750.50	
0290.3150.00	Unterhalt Mobilien			1'000.00		257.40	
0290.3151.00	Unterhalt der Mobilien durch Dritte	715.15		1'000.00		359.70	
0290.3170.00	Spesenentschädigungen			400.00			
0290.3199.00	Uebriger Betriebsaufwand	350.00				350.00	
0290.3300.30	Planmässige Abschreibungen übrige Tiefbauten VV	1'633.00		1'700.00		1'633.00	
0290.3300.40	Planmässige Abschreibungen übr. Hochbauten VV	267'103.00		259'400.00		262'192.00	
0290.3301.00	Ausserplanmässige Abschreibungen Grundstücke VV allg. Haushalt	237.50					
0290.3301.40	Ausserplanmässige Abschreibungen Hochbauten VV allg. Haushalt	156'555.90					
0290.3320.90	Planmässige Abschreibungen Immaterielle Anlagen	24'017.00		9'700.00		9'627.00	
0290.3910.00	Interne Verrechnung von Dienstleistungen Bauamt	12'225.00		17'400.00		12'745.00	
0290.3910.02	Interne Verrechnung Soziallasten	2'675.00		2'500.00		2'743.00	
0290.4240.00	Benützungsgebühren und Dienstleistungen		4'500.00		10'000.00		10'300.00
0290.4260.00	Rückerstattungen Dritter		17'337.05		13'500.00		15'597.15
0290.4470.00	Pacht- und Mietzinse Liegenschaften		3'533.00		1'000.00		9'685.45
<b>1</b>	<b>ÖFFENTLICHE ORDNUNG UND SICHERHEIT, VERTEIDIGUNG</b>	<b>805'031.05</b>	<b>329'026.68</b>	<b>812'600.00</b>	<b>345'800.00</b>	<b>800'770.85</b>	<b>344'956.06</b>
	Netto Aufwand		476'004.37		466'800.00		455'814.79
<b>11</b>	<b>Öffentliche Sicherheit</b>	<b>155'726.45</b>	<b>23'300.00</b>	<b>156'200.00</b>	<b>30'000.00</b>	<b>152'112.80</b>	<b>24'250.00</b>
<b>111</b>	<b>Polizei</b>	<b>155'726.45</b>	<b>23'300.00</b>	<b>156'200.00</b>	<b>30'000.00</b>	<b>152'112.80</b>	<b>24'250.00</b>
<b>1110</b>	<b>Polizei</b>	<b>155'726.45</b>	<b>23'300.00</b>	<b>156'200.00</b>	<b>30'000.00</b>	<b>152'112.80</b>	<b>24'250.00</b>
	Netto Aufwand		132'426.45		126'200.00		127'862.80
1110.3130.00	Dienstleistungen Dritter	12'205.45		11'700.00		11'604.80	
1110.3612.00	Entschädigung an Stadtpolizei Aarau	143'721.00		144'500.00		140'508.00	
1110.4210.00	Gebühren für Amtshandlung	-200.00					
1110.4270.00	Bussen		23'300.00		30'000.00		24'250.00

Konto	Erfolgsrechnung HRM2 Funktionale Gliederung ER HRM2	Rechnung 2019		Budget 2019		Rechnung 2018	
<b>14</b>	<b>Allgemeines Rechtswesen</b>	<b>291'110.80</b>	<b>140'996.38</b>	<b>271'000.00</b>	<b>140'500.00</b>	<b>290'068.00</b>	<b>150'784.21</b>
<b>140</b>	<b>Allgemeines Rechtswesen</b>	<b>291'110.80</b>	<b>140'996.38</b>	<b>271'000.00</b>	<b>140'500.00</b>	<b>290'068.00</b>	<b>150'784.21</b>
<b>1400</b>	<b>Allgemeines Rechtswesen</b>	<b>291'110.80</b>	<b>140'996.38</b>	<b>271'000.00</b>	<b>140'500.00</b>	<b>290'068.00</b>	<b>150'784.21</b>
	Netto Aufwand		150'114.42		130'500.00		139'283.79
1400.3010.00	Löhne des Verwaltungs- und Betriebspersonals	124'381.90		122'000.00		128'802.10	
1400.3090.00	Aus- und Weiterbildung	250.00		1'000.00		200.00	
1400.3099.00	Übriger Personalaufwand	460.00		500.00		460.00	
1400.3100.00	Büromaterial			500.00			
1400.3102.00	Publikationen			1'200.00		471.40	
1400.3103.00	Fachliteratur, Zeitschriften	70.00		300.00		1'317.60	
1400.3110.00	Anschaffungen Büromobiliar, Büromaschinen und -geräte			400.00			
1400.3130.00	Dienstleistungen Dritter	1'389.10		2'000.00		1'175.85	
1400.3132.01	Externe Fachpersonen	1'722.50					
1400.3132.02	Mandate Kindes- und Erwachsenenschutz	80'249.20		60'000.00		69'389.95	
1400.3133.00	Informatik-Nutzungsaufwand	736.65		800.00			
1400.3134.00	Sachversicherungen / Haftpflicht (ab 2016)	692.00		800.00		5.00	
1400.3158.00	Unterhalt/Wartung Software	4'705.65		5'000.00		4'672.45	
1400.3170.00	Reisekosten und Spesen	608.50		1'000.00		691.90	
1400.3180.09	Verminderung Delkredere	-557.00				-543.45	
1400.3181.00	Tatsächliche Forderungsverluste	500.00				326.00	
1400.3601.00	Ertragsanteile an Kanton (Ausweispapiere)	26'435.65		25'000.00		30'538.55	
1400.3610.00	Entschädigungen an Bund / eSchKG-Begehren	742.00		1'000.00		647.00	
1400.3611.00	Entschädigung an Kanton für Führung Objektdaten	6'610.00		6'700.00		6'610.00	
1400.3612.00	Entschädigungen an reg. Zivilstandsamt Aarau	26'865.45		26'700.00		28'476.85	
1400.3910.02	Interne Verrechnung Soziallasten	15'249.20		16'100.00		16'826.80	
1400.4210.00	Gebühren Einwohnerkontrolle		44'112.60		40'000.00		46'378.85
1400.4210.01	Gebühren Einbürgerungen				8'000.00		12'750.00
1400.4210.02	Gebühren Betreibungsamt		93'433.78		90'000.00		82'817.11
1400.4210.03	Uebrige Gebührenerträge				500.00		570.00
1400.4240.00	Entschädigung Mandantsführung Kindes- und Erwachsenenschutz		3'450.00		2'000.00		6'808.25
1400.4260.00	Rückerstattungen Dritter						1'260.00
1400.4270.00	Bussen Register-/Meldegesetz						200.00
<b>15</b>	<b>Feuerwehr</b>	<b>256'437.10</b>	<b>123'702.90</b>	<b>271'100.00</b>	<b>107'000.00</b>	<b>277'607.80</b>	<b>132'708.85</b>
<b>150</b>	<b>Feuerwehr</b>	<b>256'437.10</b>	<b>123'702.90</b>	<b>271'100.00</b>	<b>107'000.00</b>	<b>277'607.80</b>	<b>132'708.85</b>
<b>1500</b>	<b>Feuerwehr</b>	<b>256'437.10</b>	<b>123'702.90</b>	<b>271'100.00</b>	<b>107'000.00</b>	<b>277'607.80</b>	<b>132'708.85</b>
	Netto Aufwand		132'734.20		164'100.00		144'898.95
1500.3132.00	Feuerschau/Brandschutzkontrolle	2'408.40		2'500.00		1'919.10	
1500.3180.00	Abschreibung Pflichtersatz			300.00		500.00	
1500.3180.09	Verminderung Delkredere Pflichtersatz, FW-Bussen	-200.00					
1500.3181.00	Tatsächliche Forderungsverluste	899.10		800.00		787.00	
1500.3181.09	Eingang abgeschriebener Forderungen	-319.70				-671.95	
1500.3300.60	Planmässige Abschreibungen Mobilien VV	18'500.00		18'500.00		18'499.00	
1500.3612.00	Beitrag Feuerwehr	153'149.30		169'000.00		177'774.65	
1500.3612.01	Hydrantenentschädigung	82'000.00		80'000.00		78'800.00	
1500.4200.00	Feuerwehrpflichtersatz		111'196.15		95'000.00		108'036.10
1500.4260.00	Rückerstattungen Dritter		3'150.00		2'000.00		4'950.00
1500.4631.00	Beiträge vom Kanton		9'356.75		10'000.00		19'722.75
<b>16</b>	<b>Verteidigung</b>	<b>101'756.70</b>	<b>41'027.40</b>	<b>114'300.00</b>	<b>68'300.00</b>	<b>80'982.25</b>	<b>37'213.00</b>

Konto	Erfolgsrechnung HRM2 Funktionale Gliederung ER HRM2	Rechnung 2019		Budget 2019		Rechnung 2018	
<b>161</b>	<b>Militärische Verteidigung</b>	<b>10'686.90</b>	<b>10'286.65</b>	<b>7'300.00</b>	<b>10'000.00</b>	<b>7'984.85</b>	<b>10'000.00</b>
<b>1610</b>	<b>Militärische Verteidigung</b>	<b>10'686.90</b>	<b>10'286.65</b>	<b>7'300.00</b>	<b>10'000.00</b>	<b>7'984.85</b>	<b>10'000.00</b>
	Netto Aufwand		400.25				
	Netto Ertrag			2'700.00		2'015.15	
1610.3130.00	Dienstleistungen Dritter, Wehrmännerentlassung			500.00			
1610.3612.00	Beitrag an Schiessanlage Küttigen	10'686.90		6'800.00		7'984.85	
1610.4612.00	Entschädigungen von Gemeinden		286.65				
1610.4630.00	Vereinbarung Schiessplatz Gehren		10'000.00		10'000.00		10'000.00
<b>162</b>	<b>Zivile Verteidigung</b>	<b>91'069.80</b>	<b>30'740.75</b>	<b>107'000.00</b>	<b>58'300.00</b>	<b>72'997.40</b>	<b>27'213.00</b>
<b>1620</b>	<b>Zivilschutz</b>	<b>91'069.80</b>	<b>30'740.75</b>	<b>107'000.00</b>	<b>58'300.00</b>	<b>72'997.40</b>	<b>27'213.00</b>
	Netto Aufwand		60'329.05		48'700.00		45'784.40
1620.3010.00	Löhne Betriebspersonal	141.40					
1620.3101.00	Betriebs-, Verbrauchsmaterial			1'000.00			
1620.3120.00	Ver- und Entsorgung	8'368.90		17'000.00		20'903.95	
1620.3130.00	Liegenschaften VV						
1620.3130.00	Dienstleistungen Dritter			200.00			
1620.3134.00	Sachversicherungsprämien	528.30		700.00		528.30	
1620.3144.00	Unterhalt Hochbauten			2'000.00			
1620.3300.40	Planmässige Abschreibungen übr. Hochbauten VV	569.00		600.00		569.00	
1620.3612.00	Entschädigungen an Gemeinden/ZSO Aare Region/RFO Aare Region	79'437.45		82'200.00		50'226.70	
1620.3612.01	Kostenbeitrag regionale Sanitätshilfsstelle Niedergösgen	902.75		1'500.00		92.45	
1620.3910.00	Interne Verrechnungen Bauamt	1'122.00		1'800.00		677.00	
1620.4240.00	Benützungsgebühren		3'240.00		23'000.00		20'472.00
1620.4501.00	Entnahme Ersatzbeiträge Fonds Schutzraumbauten		27'500.75		35'300.00		6'741.00
<b>2</b>	<b>BILDUNG</b>	<b>4'552'616.06</b>	<b>29'470.00</b>	<b>4'639'000.00</b>	<b>28'000.00</b>	<b>4'443'111.39</b>	<b>59'965.15</b>
	Netto Aufwand		4'523'146.06		4'611'000.00		4'383'146.24
<b>21</b>	<b>Obligatorische Schule</b>	<b>4'013'569.06</b>		<b>4'129'000.00</b>	<b>3'000.00</b>	<b>3'962'492.89</b>	<b>35'585.15</b>
<b>211</b>	<b>Eingangsstufe</b>	<b>260'872.85</b>		<b>245'700.00</b>		<b>254'828.20</b>	
<b>2110</b>	<b>Kindergarten</b>	<b>260'872.85</b>		<b>245'700.00</b>		<b>254'828.20</b>	
	Netto Aufwand		260'872.85		245'700.00		254'828.20
2110.3631.00	Besoldungsanteil an Kanton	260'872.85		245'700.00		254'828.20	
<b>212</b>	<b>Primarstufe</b>	<b>756'400.10</b>		<b>786'900.00</b>		<b>728'917.00</b>	
<b>2120</b>	<b>Primarstufe</b>	<b>756'400.10</b>		<b>786'900.00</b>		<b>728'917.00</b>	
	Netto Aufwand		756'400.10		786'900.00		728'917.00
2120.3631.00	Besoldungsanteil an Kanton	755'797.10		785'000.00		728'917.00	
2120.3637.00	Transportkosten Hard an Privat	603.00		1'900.00			
<b>213</b>	<b>Oberstufe</b>	<b>995'280.45</b>		<b>1'119'100.00</b>		<b>1'014'292.80</b>	<b>63.80</b>
<b>2130</b>	<b>Oberstufe</b>	<b>995'280.45</b>		<b>1'119'100.00</b>		<b>1'014'292.80</b>	<b>63.80</b>
	Netto Aufwand		995'280.45		1'119'100.00		1'014'229.00
2130.3170.00	Spesen, Transporte					63.80	
2130.3612.01	Schulgelder Bezirksschule Aarau, IBK Aarau, Sportschule Aarau-Buchs	373'205.00		448'200.00		398'650.00	
2130.3631.00	Besoldungsanteil an Kanton	399'175.95		400'900.00		397'977.00	
2130.3632.02	Besoldungsanteil an Bezirksschulen	222'899.50		270'000.00		217'602.00	
2130.4260.00	Rückerstattungen Dritter						63.80
<b>214</b>	<b>Musikschulen</b>			<b>3'000.00</b>	<b>3'000.00</b>	<b>966.00</b>	<b>966.00</b>

Konto	Erfolgsrechnung HRM2 Funktionale Gliederung ER HRM2	Rechnung 2019		Budget 2019		Rechnung 2018	
<b>2140</b>	<b>Musikschulen</b>			<b>3'000.00</b>	<b>3'000.00</b>	<b>966.00</b>	<b>966.00</b>
2140.3612.00	Betriebsbeitrag Musikschule Aarau			3'000.00		966.00	
2140.4230.00	Elternbeiträge Musikschule Aarau (ab 2015)				3'000.00		966.00
<b>217</b>	<b>Schulliegenschaften</b>	<b>286'772.45</b>		<b>286'900.00</b>		<b>325'177.80</b>	
<b>2170</b>	<b>Schulliegenschaften</b>	<b>286'772.45</b>		<b>286'900.00</b>		<b>325'177.80</b>	
	Netto Aufwand		286'772.45		286'900.00		325'177.80
2170.3300.40	Planmässige Abschreibungen Hochbauten VV	200'260.00		200'300.00		200'260.00	
2170.3660.20	Planmässige Abschreibungen Investitionsbeiträge an Gemeinden u. Zweckverbände	86'512.45		86'600.00		124'917.80	
<b>219</b>	<b>Obligatorische Schule, übriges</b>	<b>1'714'243.21</b>		<b>1'687'400.00</b>		<b>1'638'311.09</b>	<b>34'555.35</b>
<b>2190</b>	<b>Schulleitung und Schulverwaltung</b>	<b>1'714'243.21</b>		<b>1'687'400.00</b>		<b>1'566'356.09</b>	
	Netto Aufwand		1'714'243.21		1'687'400.00		1'566'356.09
2190.3612.00	Betriebskostenanteil Schule Erzbachtal	1'617'910.91		1'589'000.00		1'470'619.49	
2190.3631.00	Besoldungsanteil an Kanton	82'562.30		84'600.00		81'966.60	
2190.3660.20	Planmässige Abschreibungen Investitionsbeiträge Schule Erzbachtal	13'770.00		13'800.00		13'770.00	
<b>2192</b>	<b>Schulveranstaltungen</b>					<b>71'955.00</b>	<b>34'555.35</b>
	Netto Aufwand						37'399.65
2192.3170.00	Reisekosten und Spesen, Jugendfest					71'955.00	
2192.4260.00	Rückerstattungen Dritter						2'850.00
2192.4612.00	Kostenbeteiligung Erlinsbach SO						31'705.35
<b>22</b>	<b>Sonderschulen</b>	<b>191'520.00</b>	<b>29'470.00</b>	<b>150'000.00</b>	<b>25'000.00</b>	<b>164'500.00</b>	<b>24'380.00</b>
<b>220</b>	<b>Sonderschulen</b>	<b>191'520.00</b>	<b>29'470.00</b>	<b>150'000.00</b>	<b>25'000.00</b>	<b>164'500.00</b>	<b>24'380.00</b>
<b>2200</b>	<b>Sonderschulen</b>	<b>191'520.00</b>	<b>29'470.00</b>	<b>150'000.00</b>	<b>25'000.00</b>	<b>164'500.00</b>	<b>24'380.00</b>
	Netto Aufwand		162'050.00		125'000.00		140'120.00
2200.3180.09	Verminderung Delkredere					-300.00	
2200.3181.00	Tatsächliche Forderungsverluste					300.00	
2200.3614.00	Entschädigungen an öffentlichen Unternehmungen	191'520.00		150'000.00		164'500.00	
2200.4260.00	Rückerstattungen Dritter		29'470.00		25'000.00		24'380.00
<b>23</b>	<b>Berufliche Grundbildung</b>	<b>340'369.00</b>		<b>360'000.00</b>		<b>311'618.50</b>	
<b>230</b>	<b>Berufliche Grundbildung</b>	<b>340'369.00</b>		<b>360'000.00</b>		<b>311'618.50</b>	
<b>2300</b>	<b>Berufliche Grundbildung</b>	<b>340'369.00</b>		<b>360'000.00</b>		<b>311'618.50</b>	
	Netto Aufwand		340'369.00		360'000.00		311'618.50
2300.3631.00	Schulgelder an kant. Schulen	236'319.00		230'000.00		245'158.50	
2300.3634.00	Beiträge an öffentliche Unternehmungen / Schulgelder an Berufsschulen	104'050.00		130'000.00		66'460.00	
<b>29</b>	<b>Übriges Bildungswesen</b>	<b>7'158.00</b>				<b>4'500.00</b>	
<b>299</b>	<b>Bildung, übriges</b>	<b>7'158.00</b>				<b>4'500.00</b>	
<b>2990</b>	<b>Bildung, übriges</b>	<b>7'158.00</b>				<b>4'500.00</b>	
	Netto Aufwand		7'158.00				4'500.00
2990.3634.00	Beiträge an Erwachsenenbildung	7'158.00				4'500.00	
<b>3</b>	<b>KULTUR, SPORT UND FREIZEIT</b>	<b>270'553.82</b>	<b>38'658.90</b>	<b>221'800.00</b>	<b>34'600.00</b>	<b>204'291.90</b>	<b>39'218.30</b>

Konto	Erfolgsrechnung HRM2 Funktionale Gliederung ER HRM2	Rechnung 2019		Budget 2019		Rechnung 2018	
	Netto Aufwand		231'894.92		187'200.00		165'073.60
<b>32</b>	<b>Kultur, übrige</b>	<b>134'265.47</b>	<b>38'658.90</b>	<b>129'800.00</b>	<b>34'600.00</b>	<b>132'443.05</b>	<b>38'918.30</b>
<b>329</b>	<b>Kultur, übriges</b>	<b>134'265.47</b>	<b>38'658.90</b>	<b>129'800.00</b>	<b>34'600.00</b>	<b>132'443.05</b>	<b>38'918.30</b>
<b>3290</b>	<b>Kultur, übriges</b>	<b>134'265.47</b>	<b>38'658.90</b>	<b>129'800.00</b>	<b>34'600.00</b>	<b>132'443.05</b>	<b>38'918.30</b>
	Netto Aufwand		95'606.57		95'200.00		93'524.75
3290.3000.00	Löhne, Tag- und Sitzungsgelder an Behörden und Kommissionen	8'030.00		6'000.00		8'725.00	
3290.3010.00	Löhne Betriebspersonal	180.05		500.00		333.95	
3290.3099.00	Spesenentschädigungen Kulturkommission	563.10		600.00		544.20	
3290.3101.00	Verbrauchsmaterial	509.80				93.60	
3290.3102.00	Drucksachen Kulturkommission (Flyer, Halbjahresprogramme etc.)	5'749.50		8'000.00		8'494.95	
3290.3102.01	Dorfchronik			4'000.00			
3290.3110.00	Anschaffung Mobilien Kulturkommission	77.00					
3290.3134.00	Betriebssachversicherung	154.15		200.00		154.15	
3290.3151.00	Unterhalt der Mobilien durch Dritte			300.00			
3290.3158.00	Website Kulturkommission	744.05		800.00		733.30	
3290.3158.01	Website 850 Jahre Erlinsbach	551.20					
3290.3170.00	Kulturelle Anlässe	28'467.27		27'700.00		28'601.25	
3290.3170.01	Bundesfeier	7'000.00		7'000.00		7'000.00	
3290.3612.01	Kostenanteil Schule Erzbachtal für MZH Kretz	50'000.00		50'000.00		50'000.00	
3290.3612.02	Beiträge an Erlinsbach (Fasnacht)	2'211.35		2'000.00		2'580.65	
3290.3612.03	Beitrag an Stadtbibliothek Aarau	10'175.00		10'200.00		10'175.00	
3290.3635.00	Beiträge an private Unternehmungen / Musikgesellschaft	2'200.00		2'200.00		2'700.00	
3290.3636.01	Benützungsgebühren Wygärtli	3'300.00		1'400.00		1'400.00	
3290.3636.02	Beiträge an private Organisationen ohne Erwerbszweck					500.00	
3290.3910.00	Interne Verrechnungen Bauamt	14'336.00		8'300.00		10'374.00	
3290.3910.02	Interne Verrechnung Soziallasten	17.00		600.00		33.00	
3290.4250.00	Verkauf Eintritte Kulturveranstaltungen		19'595.00		15'100.00		17'715.00
3290.4250.01	Verkauf Kultur GA's		150.00				850.00
3290.4250.02	Verkauf Dorfchronik		30.00				
3290.4260.00	Rückerstattung Dritter		275.60				
3290.4260.01	Rückerstattungen Kulturveranstaltungen		3'261.05		1'800.00		2'464.50
3290.4612.00	Kostenanteil Gde Erlinsbach SO Bundesfeier		3'205.30		3'200.00		3'211.60
3290.4612.01	Kostenanteil Gde. Erlinsbach SO Kulturelle Anlässe		7'891.95		10'400.00		10'177.20
3290.4612.02	Entschädigungen von Gemeinden und Gemeindeverbänden		750.00		500.00		1'000.00
3290.4631.00	Beitrag Kuratorium Aargau an Kultur Erlinsbach		3'500.00		3'600.00		3'500.00
<b>34</b>	<b>Sport und Freizeit</b>	<b>136'288.35</b>		<b>92'000.00</b>		<b>71'848.85</b>	<b>300.00</b>
<b>341</b>	<b>Sport</b>	<b>80'379.75</b>		<b>58'800.00</b>		<b>46'411.65</b>	
<b>3410</b>	<b>Sport</b>	<b>80'379.75</b>		<b>58'800.00</b>		<b>46'411.65</b>	
	Netto Aufwand		80'379.75		58'800.00		46'411.65
3410.3140.00	Baulicher Unterhalt	536.35				556.40	
3410.3612.00	Beitrag an Sportplatzunterhalt Erlinsbach SO	51'598.40		30'900.00		22'995.25	
3410.3634.00	Beiträge an öffentliche Unternehmungen/Kebe Aarau	1'960.00		2'000.00		1'960.00	
3410.3636.02	Beitrag eidg. Turnferst 2019	5'385.00		5'000.00			
3410.3660.20	Planmässige Abschreibungen Investitionsbeiträge allg. Haushalt an Gemeinden	20'900.00		20'900.00		20'900.00	

Konto	Erfolgsrechnung HRM2 Funktionale Gliederung ER HRM2	Rechnung 2019		Budget 2019		Rechnung 2018	
<b>342</b>	<b>Freizeit</b>	<b>55'908.60</b>		<b>33'200.00</b>		<b>25'437.20</b>	<b>300.00</b>
<b>3420</b>	<b>Freizeit</b>	<b>55'908.60</b>		<b>33'200.00</b>		<b>25'437.20</b>	<b>300.00</b>
	Netto Aufwand		55'908.60		33'200.00		25'137.20
3420.3010.00	Löhne					232.00	
3420.3101.00	Betriebs- u. Verbrauchsmaterial	422.55		1'000.00			
3420.3144.00	Baulicher Unterhalt	19'463.05		12'000.00		2'555.20	
3420.3612.00	Entschädigung an Gemeinden	7'956.00		8'000.00		12'080.00	
3420.3636.00	Beiträge an private Organisationen ohne Erwerbszweck	1'140.00		1'200.00		640.00	
3420.3910.00	Interne Verrechnungen Bauamt	26'927.00		11'000.00		9'929.00	
3420.3910.02	Interne Verrechnung Soziallasten					1.00	
3420.4260.00	Rückerstattung						300.00
<b>4</b>	<b>GESUNDHEIT</b>	<b>811'629.05</b>	<b>9'599.75</b>	<b>765'600.00</b>	<b>9'000.00</b>	<b>640'300.85</b>	<b>9'172.65</b>
	Netto Aufwand		802'029.30		756'600.00		631'128.20
<b>41</b>	<b>Spitäler, Kranken- und Pflegeheime</b>	<b>508'686.15</b>	<b>9'188.05</b>	<b>456'500.00</b>	<b>9'000.00</b>	<b>413'488.05</b>	<b>9'172.65</b>
<b>412</b>	<b>Kranken-, Alters- und Pflegeheime</b>	<b>508'686.15</b>	<b>9'188.05</b>	<b>456'500.00</b>	<b>9'000.00</b>	<b>413'488.05</b>	<b>9'172.65</b>
<b>4120</b>	<b>Kranken-, Alters- und Pflegeheime</b>	<b>508'686.15</b>	<b>9'188.05</b>	<b>456'500.00</b>	<b>9'000.00</b>	<b>413'488.05</b>	<b>9'172.65</b>
	Netto Aufwand		499'498.10		447'500.00		404'315.40
4120.3611.00	Entschädigungen an den Kanton (Clearingstelle)	7'392.30		5'500.00		4'583.05	
4120.3631.00	Beiträge an Kanton, Pflegefinanzierung	367'230.20		324'500.00		272'345.85	
4120.3634.00	Beiträge an öffentliche Unternehmungen	7'634.65				10'231.15	
4120.3636.00	Beitrag an Verein Barmelweid	200.00		200.00		100.00	
4120.3660.50	Planmässige Abschreibungen	126'229.00		126'300.00		126'228.00	
4120.4470.00	Investitionsbeiträge allg. Hauhalt an private Unternehmungen Baurechtzinsen Alterswohnungen		9'188.05		9'000.00		9'172.65
<b>42</b>	<b>Ambulante Krankenpflege</b>	<b>300'316.40</b>	<b>411.70</b>	<b>306'200.00</b>		<b>224'293.30</b>	
<b>421</b>	<b>Ambulante Krankenpflege</b>	<b>300'316.40</b>	<b>411.70</b>	<b>306'200.00</b>		<b>224'293.30</b>	
<b>4210</b>	<b>Ambulante Krankenpflege</b>	<b>300'316.40</b>	<b>411.70</b>	<b>306'200.00</b>		<b>224'293.30</b>	
	Netto Aufwand		299'904.70		306'200.00		224'293.30
4210.3612.00	Mütter-/Väterberatung Bezirk Aarau	26'949.00		27'300.00		26'624.00	
4210.3636.00	Beiträge an Spitex / Kinderspitex / Onkologie / div. Organisationen	273'367.40		278'900.00		197'669.30	
4210.4260.00	Rückerstattungen		411.70				
<b>43</b>	<b>Gesundheitsprävention</b>	<b>2'626.50</b>		<b>2'900.00</b>		<b>2'519.50</b>	
<b>434</b>	<b>Lebensmittelkontrolle</b>	<b>2'626.50</b>		<b>2'900.00</b>		<b>2'519.50</b>	
<b>4340</b>	<b>Lebensmittelkontrolle</b>	<b>2'626.50</b>		<b>2'900.00</b>		<b>2'519.50</b>	
	Netto Aufwand		2'626.50		2'900.00		2'519.50
4340.3010.00	Löhne des Verwaltungs- und Betriebspersonals	2'200.00		2'200.00		2'200.00	
4340.3090.00	Aus-/Weiterbildung Pilzkontrolleur	155.00		200.00			
4340.3170.00	Reisekosten und Spesen	241.50		300.00		274.50	
4340.3910.02	Interne Verrechnung Soziallasten	30.00		200.00		45.00	
<b>5</b>	<b>SOZIALE SICHERHEIT</b>	<b>2'691'828.60</b>	<b>954'322.95</b>	<b>3'328'300.00</b>	<b>1'009'200.00</b>	<b>2'897'073.78</b>	<b>1'291'275.67</b>
	Netto Aufwand		1'737'505.65		2'319'100.00		1'605'798.11
<b>52</b>	<b>Invalidität</b>	<b>5'540.00</b>		<b>5'700.00</b>		<b>5'540.00</b>	



Konto	Erfolgsrechnung HRM2 Funktionale Gliederung ER HRM2	Rechnung 2019		Budget 2019		Rechnung 2018	
<b>523</b>	<b>Invalidenheime</b>	<b>5'090.00</b>		<b>5'200.00</b>		<b>5'090.00</b>	
<b>5230</b>	<b>Invalidenheime</b>	<b>5'090.00</b>		<b>5'200.00</b>		<b>5'090.00</b>	
	Netto Aufwand		5'090.00		5'200.00		5'090.00
5230.3635.00	Beiträge an private Unternehmungen	3'000.00		3'000.00		3'000.00	
5230.3660.40	Planmässige Abschreibungen Investitionsbeiträge	1'372.00		1'400.00		1'372.00	
5230.3660.50	Planmässige Abschreibungen Investitionsbeiträge an private Unternehmungen	718.00		800.00		718.00	
<b>524</b>	<b>Leistungen an Invalide</b>	<b>450.00</b>		<b>500.00</b>		<b>450.00</b>	
<b>5240</b>	<b>Leistungen an Invalide</b>	<b>450.00</b>		<b>500.00</b>		<b>450.00</b>	
	Netto Aufwand		450.00		500.00		450.00
5240.3636.00	Beiträge an private Organisationen ohne Erwerbszweck	450.00		500.00		450.00	
<b>53</b>	<b>Alter + Hinterlassene</b>	<b>42'100.60</b>	<b>17'475.55</b>	<b>41'000.00</b>	<b>17'000.00</b>	<b>33'809.40</b>	<b>17'818.15</b>
<b>531</b>	<b>Alters- und Hinterlassenenversicherung AHV</b>	<b>18'652.85</b>	<b>6'435.30</b>	<b>17'400.00</b>	<b>6'000.00</b>	<b>11'256.15</b>	<b>6'361.80</b>
<b>5310</b>	<b>Alters- und Hinterlassenenversicherung AHV</b>	<b>18'652.85</b>	<b>6'435.30</b>	<b>17'400.00</b>	<b>6'000.00</b>	<b>11'256.15</b>	<b>6'361.80</b>
	Netto Aufwand		12'217.55		11'400.00		4'894.35
5310.3010.00	Löhne Verwaltungspersonal- und Betriebspersonals	16'542.35		15'100.00		14'446.40	
5310.3010.09	Versicherungsleistungen, Taggelder					-5'071.05	
5310.3910.02	Interne Verrechnung Soziallast	2'110.50		2'300.00		1'880.80	
5310.4611.00	Entschädigung vom Kanton		6'435.30		6'000.00		6'361.80
<b>533</b>	<b>Leistungen an Pensionierte</b>	<b>454.10</b>		<b>500.00</b>		<b>450.15</b>	
<b>5330</b>	<b>Leistungen an Pensionierte</b>	<b>454.10</b>		<b>500.00</b>		<b>450.15</b>	
	Netto Aufwand		454.10		500.00		450.15
5330.3062.00	Teuerungszulagen auf Renten	454.10		500.00		450.15	
<b>535</b>	<b>Leistungen an das Alter</b>	<b>22'993.65</b>	<b>11'040.25</b>	<b>23'100.00</b>	<b>11'000.00</b>	<b>22'103.10</b>	<b>11'456.35</b>
<b>5350</b>	<b>Leistungen an das Alter</b>	<b>22'993.65</b>	<b>11'040.25</b>	<b>23'100.00</b>	<b>11'000.00</b>	<b>22'103.10</b>	<b>11'456.35</b>
	Netto Aufwand		11'953.40		12'100.00		10'646.75
5350.3101.00	Verbrauchsmaterial/Geschenke an Jubilaren	5'313.15		4'500.00		3'590.35	
5350.3171.00	Seniorenreise	17'080.50		18'000.00		17'912.75	
5350.3636.00	Beitrag an regionale Anlauf- und Beratungsstelle Alter (Pro Senectute)	600.00		600.00		600.00	
5350.4612.00	Kostenanteil Kirchgemeinden an Altersausflug		11'040.25		11'000.00		11'456.35
<b>54</b>	<b>Familie und Jugend</b>	<b>196'957.44</b>	<b>117'429.69</b>	<b>213'300.00</b>	<b>94'600.00</b>	<b>161'044.46</b>	<b>86'278.31</b>
<b>543</b>	<b>Alimentenbevorschussung und -inkasso</b>	<b>116'849.29</b>	<b>98'194.99</b>	<b>129'600.00</b>	<b>89'000.00</b>	<b>101'084.01</b>	<b>80'543.31</b>
<b>5430</b>	<b>Alimentenbevorschussung und -inkasso</b>	<b>116'849.29</b>	<b>98'194.99</b>	<b>129'600.00</b>	<b>89'000.00</b>	<b>101'084.01</b>	<b>80'543.31</b>
	Netto Aufwand		18'654.30		40'600.00		20'540.70
5430.3010.00	Löhne des Verwaltungs- und Betriebspersonals	7'065.30		11'400.00		6'992.70	
5430.3130.00	Dienstleistungen Dritter	3'848.90		6'000.00		4'231.05	
5430.3637.00	Beiträge an private Haushalte (Bevorschussung)	33'944.70		60'000.00		53'981.90	

Konto	Erfolgsrechnung HRM2 Funktionale Gliederung ER HRM2	Rechnung 2019		Budget 2019		Rechnung 2018	
5430.3637.01	Beiträge an private Haushalte (Inkasso)	70'694.09		50'000.00		34'558.56	
5430.3910.02	Interne Verrechnung Soziallasten	1'296.30		2'200.00		1'319.80	
5430.4260.00	Rückerstattung Dritter (Alimentenbevorschussung)		31'501.90		35'000.00		43'013.35
5430.4260.01	Rückerstattung Dritter Alimenteninkasso		64'820.29		50'000.00		35'298.56
5430.4260.02	Rückerstattung Dritter (Betreibungskosten)		1'872.80		4'000.00		2'231.40
<b>544</b>	<b>Jugendschutz</b>	<b>24'011.65</b>	<b>5'723.00</b>	<b>28'000.00</b>	<b>5'600.00</b>	<b>24'293.00</b>	<b>5'735.00</b>
<b>5440</b>	<b>Jugendschutz</b>	<b>24'011.65</b>	<b>5'723.00</b>	<b>28'000.00</b>	<b>5'600.00</b>	<b>24'293.00</b>	<b>5'735.00</b>
	Netto Aufwand		18'288.65		22'400.00		18'558.00
5440.3612.00	Entschädigung an Gemeinden und Gemeindeverbände	11'511.65		15'500.00		11'793.00	
5440.3636.00	Beitrag EIKi-Zentrum	12'500.00		12'500.00		12'500.00	
5440.4612.00	Kostenanteil Gde. Erlinsbach SO EIKiZentrum		5'723.00		5'600.00		5'735.00
<b>545</b>	<b>Leistungen an Familien</b>	<b>56'096.50</b>	<b>13'511.70</b>	<b>55'700.00</b>		<b>35'667.45</b>	
<b>5450</b>	<b>Leistungen an Familien</b>	<b>55'940.50</b>	<b>13'511.70</b>	<b>55'500.00</b>		<b>35'667.45</b>	
	Netto Aufwand		42'428.80		55'500.00		35'667.45
5450.3631.00	Kostenanteil Massnahmen gegen häusl. Gewalt					3'292.00	
5450.3636.00	Beiträge an private Organisationen ohne Erwerbszweck	5'519.40		500.00		493.90	
5450.3637.00	Elternschaftsbeihilfe	2'850.30		5'000.00		7'447.00	
5450.3637.01	Beitrag an Kosten Tagesstrukturen (neu ab 2018, vorher 2180)	47'570.80		50'000.00		24'434.55	
5450.4260.00	Rückerstattungen		3'923.70				
5450.4630.00	Bundesbeitrag Tagesstrukturen		9'588.00				
<b>5451</b>	<b>Kinderkrippen und Kinderhorte</b>	<b>156.00</b>		<b>200.00</b>			
	Netto Aufwand		156.00		200.00		
5451.3636.00	Beitrag Spielgruppe Paradiesli	156.00		200.00			
<b>57</b>	<b>Sozialhilfe und Asylwesen</b>	<b>2'447'230.56</b>	<b>819'417.71</b>	<b>3'068'300.00</b>	<b>897'600.00</b>	<b>2'696'679.92</b>	<b>1'187'179.21</b>
<b>572</b>	<b>Wirtschaftliche Hilfe</b>	<b>1'030'027.84</b>	<b>487'660.81</b>	<b>1'482'000.00</b>	<b>466'000.00</b>	<b>1'069'394.63</b>	<b>655'593.01</b>
<b>5720</b>	<b>Gesetzliche wirtschaftliche Hilfe</b>	<b>1'030'027.84</b>	<b>487'660.81</b>	<b>1'482'000.00</b>	<b>466'000.00</b>	<b>1'069'394.63</b>	<b>655'593.01</b>
	Netto Aufwand		542'367.03		1'016'000.00		413'801.62
5720.3130.00	Dienstleistungen, Betreuungskosten	937.50		1'000.00		570.80	
5720.3631.00	Beitrag an Kanton / Anteil Teilpooling	7'410.00					
5720.3637.00	Beiträge an private Haushalte	1'016'997.98		1'470'000.00		1'041'766.54	
5720.3637.01	Beiträge an private Haushalte ZUG sowie internationaler Abkommen	4'682.36		10'000.00		10'603.29	
5720.3637.02	Ausserordentl. Nothilfe			1'000.00		3'358.00	
5720.3637.03	Nicht rückerstattungspflichtige Leistungen					1'600.00	
5720.3637.04	Beiträge an private Haushalte ausserhalb KLIB					11'496.00	
5720.4260.00	Rückerstattungen Dritter		482'217.01		450'000.00		621'152.66
5720.4260.01	Rückerstattungen im Rahmen des ZUG sowie internationaler Abkommen		5'229.35		10'000.00		6'662.50
5720.4260.02	Rückerstattungen Betreuungskosten Sozialhilfe		214.45		1'000.00		392.30
5720.4260.03	Rückerstattung Kto. 5720.3637.03						750.00
5720.4611.00	Entschädigung vom Kanton				5'000.00		3'817.55
5720.4631.00	Beiträge vom Kanton						22'818.00

Konto	Erfolgsrechnung HRM2 Funktionale Gliederung ER HRM2	Rechnung 2019		Budget 2019		Rechnung 2018	
<b>573</b>	<b>Asylwesen</b>	<b>260'039.52</b>	<b>327'631.35</b>	<b>444'900.00</b>	<b>431'600.00</b>	<b>460'931.64</b>	<b>531'586.20</b>
<b>5730</b>	<b>Asylwesen</b>	<b>260'039.52</b>	<b>327'631.35</b>	<b>444'900.00</b>	<b>431'600.00</b>	<b>460'931.64</b>	<b>531'586.20</b>
	Netto Aufwand				13'300.00		
	Netto Ertrag	67'591.83				70'654.56	
5730.3101.00	Verbrauchsmaterial			300.00		29.10	
5730.3110.00	Mobiliaranschaffungen	29.00		1'500.00			
5730.3120.00	Ver- und Entsorgung	10'126.90		6'000.00		8'286.35	
5730.3130.00	Asylbewerberunterkunft						
5730.3130.00	Dienstleistungen Integration	11'670.15		25'000.00		20'610.70	
5730.3144.00	Unterhalt Lg. Brühlstrasse	210.55					
5730.3160.00	Miete Asylbewerberunterkunft	32'400.00		32'400.00		32'400.00	
5730.3180.00	Erhöhung Delkredere					1'250.00	
5730.3180.09	Verminderung Delkredere	-1'130.00					
5730.3199.00	Uebriger Aufwand	2'286.40		500.00		888.55	
5730.3611.00	Entschädigung	15'247.50		43'800.00		20'887.50	
5730.3612.00	Asylbewerberbetreuung						
5730.3612.00	Entschädigungen an Gemeinden / TBE	600.00					
5730.3637.00	Beiträge an private Haushalte	188'599.02		335'400.00		376'579.44	
5730.4260.00	Rückerstattungen Dritter		13'293.80		60'000.00		86'905.50
5730.4260.01	Rückerstattung Miete Lg. Brühlstrasse		27'303.15		32'400.00		30'129.00
5730.4260.02	Rückerstattung allg. Unkosten Asylbewerber		5'637.00		20'800.00		8'355.00
5730.4610.00	Entschädigungen vom Bund		228'643.85		263'700.00		330'757.30
5730.4610.01	Entschädigungen vom Bund		52'753.55		54'700.00		75'439.40
	Betreuungs- und Verwaltungskosten						
<b>579</b>	<b>Fürsorge, übriges</b>	<b>1'157'163.20</b>	<b>4'125.55</b>	<b>1'141'400.00</b>		<b>1'166'353.65</b>	
<b>5790</b>	<b>Fürsorge, übriges</b>	<b>1'157'163.20</b>	<b>4'125.55</b>	<b>1'141'400.00</b>		<b>1'166'353.65</b>	
	Netto Aufwand		1'153'037.65		1'141'400.00		1'166'353.65
5790.3010.00	Löhne Sozialdienst	101'580.65		115'500.00		112'500.80	
5790.3090.00	Aus- und Weiterbildung	90.00		2'500.00		2'580.00	
5790.3091.00	Personalwerbung			500.00			
5790.3099.00	übriger Personalaufwand	504.80		400.00		355.00	
5790.3100.00	Büromaterial	5.00					
5790.3102.00	Drucksachen	131.40					
5790.3103.00	Fachliteratur, Zeitschriften	69.00		500.00		291.65	
5790.3113.00	Anschaffung Hardware	108.00					
5790.3118.00	Softwareanschaffungen	5'471.15		5'500.00			
5790.3130.00	Dienstleistungen Dritter	610.00		700.00		636.00	
5790.3132.00	Honorare Fachexperten	2'830.45		3'000.00		1'300.00	
5790.3134.00	Sachversicherung / Haftpflicht (ab 2016)	901.00		1'000.00		6.55	
5790.3158.00	Softwarewartung KLIB	7'793.15		8'200.00		7'463.60	
5790.3170.00	Reisekosten und Spesen	1'882.10		2'000.00		2'227.10	
5790.3199.00	Uebriger Betriebsaufwand	18'180.75					
5790.3631.00	Restkosten Sonderschulung u. Heimaufenthalt	932'071.30		984'500.00		956'976.45	
5790.3636.00	Mitgliederbeiträge (Schuldenberatung, Bewährungshilfe etc.)	600.00		700.00		600.00	
5790.3637.00	Uebernahme von KK-Prämien (Verlustscheine)	70'000.00				65'000.00	
5790.3910.02	Soziallasten	14'334.45		16'400.00		16'416.50	
5790.4260.00	Rückerstattungen Dritte		4'125.55				
<b>6</b>	<b>VERKEHR UND NACHRICHTENÜBERMITTLUNG</b>	<b>797'544.20</b>	<b>15'534.80</b>	<b>696'600.00</b>	<b>3'100.00</b>	<b>718'442.90</b>	<b>31'485.53</b>
	Netto Aufwand		782'009.40		693'500.00		686'957.37
<b>61</b>	<b>Strassenverkehr</b>	<b>793'119.20</b>	<b>15'534.80</b>	<b>689'600.00</b>	<b>3'100.00</b>	<b>712'217.90</b>	<b>17'227.40</b>
<b>613</b>	<b>Kantonsstrassen, übrige</b>	<b>83'700.50</b>		<b>84'600.00</b>		<b>77'160.50</b>	

Konto	Erfolgsrechnung HRM2 Funktionale Gliederung ER HRM2	Rechnung 2019		Budget 2019		Rechnung 2018	
<b>6130</b>	<b>Kantonsstrassen, übrige</b>	<b>83'700.50</b>		<b>84'600.00</b>		<b>77'160.50</b>	
	Netto Aufwand		83'700.50		84'600.00		77'160.50
6130.3300.10	Planmässige Abschreibungen Strassen / Verkehrswege	13'372.00		11'400.00		11'353.00	
6130.3612.00	Abgeltung Strassenentwässerung	24'232.50		24'300.00		24'232.50	
6130.3631.00	Beiträge an den Kanton	4'500.00		10'000.00			
6130.3660.10	Planmässige Abschreibungen Investitionsbeiträge an Kanton	41'596.00		38'900.00		41'575.00	
<b>615</b>	<b>Gemeindestrassen</b>	<b>709'418.70</b>	<b>15'534.80</b>	<b>605'000.00</b>	<b>3'100.00</b>	<b>635'057.40</b>	<b>17'227.40</b>
<b>6150</b>	<b>Gemeindestrassen</b>	<b>709'418.70</b>	<b>15'534.80</b>	<b>605'000.00</b>	<b>3'100.00</b>	<b>635'057.40</b>	<b>17'227.40</b>
	Netto Aufwand		693'883.90		601'900.00		617'830.00
6150.3000.00	Sitzungsgeld Verkehrskommission	4'500.00					
6150.3010.00	Löhne des Verwaltungs- und Betriebspersonals	6'460.00		3'500.00		5'910.00	
6150.3099.00	Übriger Personalaufwand			500.00			
6150.3101.00	Verbrauchsmaterial (Robidog-/Kehrichtsäcke)	14'563.50		6'000.00		5'518.05	
6150.3102.00	Drucksachen, Publikationen	90.75		500.00			
6150.3111.00	Maschinen, Geräte und Fahrzeuge, mobiles Signalisationsmaterial					1'120.10	
6150.3120.00	Ver- und Entsorgung Liegenschaften VV (Strom Strassenbeleuchtung)	65'837.20		70'000.00		68'977.60	
6150.3130.00	Dienstleistungen Dritter	480.00				2'024.10	
6150.3132.00	Honorare externe Berater, Gutachter, Fachexperten etc.	46'197.80		42'000.00		34'994.90	
6150.3134.00	Sachversicherungsprämien	4'824.85		5'100.00		696.65	
6150.3141.00	Unterhalt Strassen / Verkehrswege	142'431.90		82'000.00		121'688.45	
6150.3141.01	Unterhalt Strassenbeleuchtung	7'693.05		5'000.00		11'787.55	
6150.3144.00	Unterhalt Buswartehäuschen / Schaden Haltestelle Sagi 2018					58.50	
6150.3149.00	Robidogbehälter	1'232.20				346.25	
6150.3161.00	Miete, Benützungskosten Anlagen	4'325.00				3'635.00	
6150.3170.00	Spesen Verkehrskommission	156.20					
6150.3300.10	Planmässige Abschreibungen Strassen/Verkehrswege VV	140'841.00		102'800.00		113'531.00	
6150.3300.60	Planmässige Abschreibungen Mobilien VV allgemeiner Haushalt	10'521.00		10'600.00		10'521.00	
6150.3320.90	Planmässige Abschreibungen übrige immaterielle Anlagen allgemeiner Haushalt	16'528.00		11'200.00		11'108.00	
6150.3612.00	Abgeltung Strassenentwässerung	82'121.25		82'200.00		82'121.25	
6150.3910.00	Interne Verrechnungen Bauamt	160'225.00		183'300.00		160'647.00	
6150.3910.02	Interne Verrechnung Soziallasten	390.00		300.00		372.00	
6150.4240.00	Dienstleistungen, Rückerstattungen						2'916.65
6150.4250.00	Verkäufe				100.00		
6150.4260.00	Rückerstattungen Dritter		12'000.00		3'000.00		5'560.75
6150.4411.00	Gewinn aus Verkäufen von Strassenparzellen						8'250.00
6150.4479.00	Uebrige Erträge Liegenschaften VV						500.00
6150.4632.00	Beiträge von Gemeinden		3'534.80				
<b>62</b>	<b>Öffentlicher Verkehr</b>	<b>4'425.00</b>		<b>7'000.00</b>		<b>6'225.00</b>	<b>14'258.13</b>
<b>622</b>	<b>Regionalverkehr</b>	<b>4'425.00</b>		<b>7'000.00</b>		<b>6'225.00</b>	<b>14'258.13</b>
<b>6220</b>	<b>Regionalverkehr</b>	<b>4'425.00</b>		<b>7'000.00</b>		<b>6'225.00</b>	<b>14'258.13</b>
	Netto Aufwand		4'425.00		7'000.00		
6220.3634.00	Netto Ertrag Beiträge an öffentliche Unternehmungen	4'425.00		7'000.00		8'033.13	6'225.00

Konto	Erfolgsrechnung HRM2 Funktionale Gliederung ER HRM2	Rechnung 2019		Budget 2019		Rechnung 2018	
6220.4260.00	Rückzahlung Postauto Schweiz AG						14'258.13
<b>7</b>	<b>UMWELTSCHUTZ UND RAUMORDNUNG</b>	<b>2'360'800.15</b>	<b>2'139'957.70</b>	<b>2'313'900.00</b>	<b>2'058'600.00</b>	<b>2'297'845.65</b>	<b>2'103'741.65</b>
	Netto Aufwand		220'842.45		255'300.00		194'104.00
<b>71</b>	<b>Wasserversorgung</b>	<b>1'013'516.90</b>	<b>945'238.20</b>	<b>970'900.00</b>	<b>911'600.00</b>	<b>951'878.85</b>	<b>893'233.15</b>
<b>710</b>	<b>Wasserversorgung</b>	<b>1'013'516.90</b>	<b>945'238.20</b>	<b>970'900.00</b>	<b>911'600.00</b>	<b>951'878.85</b>	<b>893'233.15</b>
<b>7100</b>	<b>Wasserversorgung</b>	<b>68'278.70</b>		<b>59'300.00</b>		<b>58'645.70</b>	
	Netto Aufwand		68'278.70		59'300.00		58'645.70
7100.3143.00	Unterhalt Tiefbauten, Brunnen	9'129.70		2'000.00		1'786.70	
7100.3300.30	Planmässige Abschreibungen übrige Tiefbauten allg. Haushalt	50'000.00		50'000.00		50'000.00	
7100.3910.00	Interne Verrechnung Dienstleistungen Bauamt	9'149.00		7'300.00		6'859.00	
<b>7101</b>	<b>Wasserwerk [Gemeindebetrieb]</b>	<b>945'238.20</b>	<b>945'238.20</b>	<b>911'600.00</b>	<b>911'600.00</b>	<b>893'233.15</b>	<b>893'233.15</b>
7101.3010.00	Löhne des Verwaltungs- und Betriebspersonals	30'200.85		29'800.00		31'296.65	
7101.3090.00	Aus-/Weiterbildung Personal					431.75	
7101.3100.00	Büromaterial	258.95					
7101.3101.00	Betriebs- u. Verbrauchsmaterial	2'844.70		10'000.00		478.00	
7101.3111.00	Maschinen, Geräte, Fahrzeuge, Wasserzähler	43'634.15		27'000.00		15'569.25	
7101.3120.00	Wasserankauf	31'611.10		20'000.00		58'022.80	
7101.3120.02	Ver- und Entsorgung	15'805.45		20'000.00		17'312.65	
7101.3130.00	Dienstleistungen Dritter	2'901.45		3'500.00		1'243.95	
7101.3132.00	Honorare	39'938.50		35'000.00		2'096.20	
7101.3134.00	Sachversicherungsprämien	5'310.90		10'000.00		3'849.80	
7101.3137.00	Steuern und Abgaben	623.00				156.00	
7101.3143.00	Unterhalt Tiefbauten	71'745.15		98'000.00		107'470.15	
7101.3151.00	Unterhalt Apparate, Maschinen, Geräte, Fahrzeuge, Werkzeuge			1'000.00			
7101.3170.00	Reisekosten und Spesen	600.00		600.00		600.00	
7101.3180.00	Wertberechtigungen auf Forderungen					4'930.30	
7101.3180.09	Verminderung Delkredere	-1'987.50					
7101.3181.00	tatsächliche Forderungsverluste	-133.00					
7101.3199.00	Vorsteuerkürzung MWST, uebriger Betriebsaufwand	5'220.50				5'235.25	
7101.3300.31	Planmässige Abschreibungen Tiefbauten spezialfinanzierte Gemeindebetriebe	147'290.00		206'900.00		139'744.00	
7101.3300.41	Planmässige Abschreibungen Hochbauten VV spezialfinanzierte Gemeindebetriebe	1'106.00		1'100.00		1'106.00	
7101.3300.61	Planmässige Abschreibungen Mobilien	32'503.60		32'500.00		32'504.00	
7101.3301.41	Ausserplanmässige Abschreibungen Hochbauten VV spezialfinanzierte Gemeindebetriebe					1'263.00	
7101.3320.91	Planmässige Abschreibungen übr. materielle Anlagen	48'546.80		45'500.00		43'185.00	
7101.3409.01	Verzinsung Nettoschuld	5'271.00		13'500.00			
7101.3611.00	Trinkwasserkontrolle durch Kanton	4'840.50		4'000.00		2'537.75	
7101.3612.00	Verwaltungsentschädigung Einwohnergemeinde	27'115.00		26'200.00		25'719.00	
7101.3612.01	Entschädigung an Gemeinden (Bauamt)	161'341.65		174'200.00		175'023.60	
7101.3612.02	Interne Verrechnung Soziallasten	5'744.65		6'000.00		5'832.45	
7101.4240.00	Gemeinde Erlinsbach AG		688'925.45		590'000.00		639'383.90
7101.4240.01	Gemeinde Erlinsbach SO (oberer Dorfteil)		91'996.30		95'000.00		81'235.00
7101.4240.02	Bauwasser		1'522.00		10'000.00		14'718.00
7101.4240.03	Barmelweid				60'000.00		

Konto	Erfolgsrechnung HRM2 Funktionale Gliederung ER HRM2	Rechnung 2019		Budget 2019		Rechnung 2018	
7101.4240.04	Stadt Aarau		12'786.15		15'000.00		13'836.60
7101.4260.00	Rückerstattungen Dritter		4'522.30		3'000.00		5'358.65
7101.4409.01	Verzinsung Nettovermögen						2'241.00
7101.4612.00	Hydrantenentschädigung		82'000.00		80'000.00		78'800.00
7101.4631.00	Beiträge AGV Löschfonds		22'100.00		20'000.00		24'000.00
7101.4660.71	Planmässige Auflösung Anschlussgebühren		41'386.00		38'600.00		33'660.00
7101.9010.00	Wasserversorgung Abschluss Spezialfinanzierungen im EK, Ertragsüberschuss	262'904.80		146'800.00		217'625.60	
<b>72</b>	<b>Abwasserbeseitigung</b>	<b>709'617.95</b>	<b>709'617.95</b>	<b>674'900.00</b>	<b>674'900.00</b>	<b>698'677.20</b>	<b>698'677.20</b>
<b>720</b>	<b>Abwasserbeseitigung</b>	<b>709'617.95</b>	<b>709'617.95</b>	<b>674'900.00</b>	<b>674'900.00</b>	<b>698'677.20</b>	<b>698'677.20</b>
<b>7201</b>	<b>Abwasserbeseitigung [Gemeindebetrieb]</b>	<b>709'617.95</b>	<b>709'617.95</b>	<b>674'900.00</b>	<b>674'900.00</b>	<b>698'677.20</b>	<b>698'677.20</b>
7201.3010.00	Löhne des Verwaltungs- und Betriebspersonals	30'200.85		29'800.00		31'296.65	
7201.3101.00	Betriebs-, Verbrauchsmaterial	216.90		500.00			
7201.3120.00	Ver- und Entsorgung Liegenschaften VV	4'384.65		4'000.00		3'390.25	
7201.3130.00	Dienstleistungen Dritter	11'097.10		13'000.00		599.45	
7201.3132.00	Honorare externer Berater, Gutachter, Fachexperten etc.	12'508.80					
7201.3134.00	Sachversicherungsprämien	484.40		1'000.00		427.70	
7201.3137.00	Steuern und Abgaben	455.00					
7201.3143.00	Unterhalt Tiefbauten, Kanalisationsleitungen	52'320.80		35'000.00		21'525.35	
7201.3151.00	Übriger Unterhalt			500.00			
7201.3160.00	Baurechtszins RB Aarauerstrasse	2'700.00		2'700.00		5'400.00	
7201.3170.00	Reisekosten und Spesen	600.00		600.00		600.00	
7201.3180.00	Wertberechtigungen auf Forderungen					1'070.04	
7201.3180.09	Verminderung Delkredere	-364.24					
7201.3181.00	tatsächliche Forderungsverluste	-66.00					
7201.3199.00	Übriger Betriebsaufwand	-0.40				-0.10	
7201.3300.31	Planmässige Abschreibungen übr. Tiefbauten VV	200'090.00		200'800.00		175'928.00	
7201.3320.91	spezialfinanzierte Gemeindebetriebe Planmässige Abschreibungen übrige immaterielle Anlagen spezialfinanzierte Gemeindebetriebe	7'256.00		7'300.00		7'258.00	
7201.3612.00	Verwaltungsentschädigung	15'510.00		14'900.00		15'600.00	
7201.3612.01	Entschädigungen an Gemeinden und Gemeindeverbände	779.10		1'000.00		780.10	
7201.3612.02	Pumpwerk Wydler/Düker	6'818.60		10'000.00		26'082.50	
7201.3612.03	Entschädigungen an Gemeinden (Bauamt)	34'561.00		18'300.00		20'494.00	
7201.3612.04	Interne Verrechnung Soziallasten	5'744.65		6'000.00		5'832.45	
7201.3612.05	Betriebskosten Abwasserverband	273'900.00		273'300.00		289'800.00	
7201.4240.00	Benützungsgebühren		517'004.95		495'000.00		520'012.20
7201.4409.01	Verzinsung Nettovermögen		26'523.00		26'600.00		40'335.00
7201.4660.71	Planmässige Auflösung Anschlussgebühren		166'090.00		153'300.00		138'330.00
7201.9010.00	Abwasserbeseitigung Abschluss Spezialfinanzierung im EK, Ertragsüberschusse	50'420.74		56'200.00		92'592.81	
<b>73</b>	<b>Abfallwirtschaft</b>	<b>460'221.90</b>	<b>454'331.25</b>	<b>458'400.00</b>	<b>454'400.00</b>	<b>485'346.70</b>	<b>480'377.30</b>
<b>730</b>	<b>Abfallwirtschaft</b>	<b>460'221.90</b>	<b>454'331.25</b>	<b>458'400.00</b>	<b>454'400.00</b>	<b>485'346.70</b>	<b>480'377.30</b>
<b>7300</b>	<b>Abfallwirtschaft Netto Aufwand</b>	<b>9'861.80</b>	<b>3'971.15</b>	<b>8'000.00</b>	<b>4'000.00</b>	<b>6'792.65</b>	<b>1'823.25</b>
7300.3180.00	Erhöhung Delkredere	1'448.60	5'890.65		4'000.00	364.65	4'969.40

Konto	Erfolgsrechnung HRM2 Funktionale Gliederung ER HRM2	Rechnung 2019		Budget 2019		Rechnung 2018	
7300.3631.00	Transportkosten	5'179.85		5'200.00		3'006.55	
7300.3632.00	Tierkörperentsorgung						
7300.3632.00	Kadaversammelstelle	3'233.35		2'800.00		3'421.45	
7300.4260.00	Rückerstattungen Dritter		3'971.15		4'000.00		1'823.25
<b>7301</b>	<b>Abfallwirtschaft [Gemeindebetrieb]</b>	<b>450'360.10</b>	<b>450'360.10</b>	<b>450'400.00</b>	<b>450'400.00</b>	<b>478'554.05</b>	<b>478'554.05</b>
7301.3010.00	Löhne des Verwaltungs- und Betriebspersonals	20'710.75		25'800.00		27'467.70	
7301.3101.00	Betriebs-, Verbrauchsmaterial			500.00			
7301.3102.00	Drucksachen, Publikationen	8'656.75		5'000.00		4'990.80	
7301.3111.00	Maschinen, Geräte, Fahrzeuge			1'000.00			
7301.3120.00	Ver- und Entsorgung Liegenschaften VV	792.95		1'500.00		1'087.75	
7301.3130.00	Hauskehricht / Sperrgut Transport	41'260.50		45'000.00		40'160.40	
7301.3130.01	Hauskehricht / Sperrgut, Verbrennung	58'190.00		62'000.00		58'079.60	
7301.3130.02	Grüngut und Transport	48'762.00		53'000.00		49'525.50	
7301.3130.03	Grüngut, Verwertung und Häckseldienst	70'896.10		80'000.00		76'631.60	
7301.3130.04	Papier / Karton, Transport	1'010.40		1'000.00		922.80	
7301.3130.05	Glas Recycling	10'355.95		12'000.00		11'410.30	
7301.3130.07	Metalle	4'224.70		4'000.00		2'902.45	
7301.3130.08	übrige Abfallarten	6'140.15		7'000.00		6'967.10	
7301.3130.09	Dienstleistungen Dritter	690.25		1'500.00		364.00	
7301.3132.00	Externe Fachpersonen, Beratungen			8'000.00		7'846.00	
7301.3134.00	Sachversicherungsprämien, Gebäudeversicherung	1'184.90		1'400.00		238.25	
7301.3144.00	Unterhalt Hochbauten	440.25		500.00		2'941.20	
7301.3151.00	Unterhalt Maschinen, Geräte, Apparate					15.90	
7301.3161.00	Mieten, Benützungskosten			700.00			
7301.3170.00	Reisekosten und Spesen	300.00		300.00		300.00	
7301.3180.00	Wertberechtigungen auf Forderungen					283.16	
7301.3180.09	Verminderung Delkredere	-283.41					
7301.3181.00	tatsächliche Forderungsverluste	-20.00					
7301.3199.00	Vorsteuerkürzung MWST, übriger Betriebsaufwand	90.25				409.50	
7301.3199.01	Veränderung Lagerbestand Kehrichtmarken	-1'779.60				874.15	
7301.3300.41	Planmässige Abschreibungen Hochbauten VV spezialfinanzierte Gemeindebetriebe	1'068.00		1'100.00		1'068.00	
7301.3612.00	Entschädigungen an Gemeinden und Gemeindeverbände Forstamt	14'636.25		20'000.00		11'994.00	
7301.3612.01	Verwaltungsentschädigung	13'370.00		13'400.00		14'161.00	
7301.3612.02	Entschädigungen an Gemeinden (Bauamt)	85'268.50		73'300.00		63'302.00	
7301.3612.03	Interne Verrechnung Soziallasten	3'399.30		4'000.00		4'104.70	
7301.3632.00	Altpapieraufpreis Schule Erzbachtal	1'767.80		3'500.00		1'965.65	
7301.3635.00	Altpapieraufpreis Vereine	2'497.00		7'500.00		4'892.00	
7301.4240.00	Grundgebühren		80'039.40		78'000.00		79'126.95
7301.4240.01	Kehrichtmarken		211'651.00		210'000.00		231'579.65
7301.4240.02	Grünguteinnahmen		144'083.45		140'000.00		145'121.00
7301.4240.03	Grünguteinnahmen aus Häckseldienst				2'000.00		1'781.55
7301.4250.00	Verkäufe		2'675.05		8'000.00		4'934.25
7301.4260.00	Rückerstattungen Dritter		7'233.20		7'500.00		7'544.40
7301.4270.00	Bussen				100.00		170.00
7301.4409.01	Verzinsung Nettovermögen		4'678.00		4'800.00		6'520.00
7301.4612.00	Entschädigung von Gemeinden						1'776.25
7301.9010.00	Abschluss Spezialfinanzierung im EK, Ertragsüberschuss	56'730.36		17'400.00		83'648.54	
<b>74</b>	<b>Verbauungen</b>	<b>17'784.85</b>	<b>6'710.90</b>	<b>20'000.00</b>		<b>24'216.60</b>	<b>7'096.40</b>

Konto	Erfolgsrechnung HRM2 Funktionale Gliederung ER HRM2	Rechnung 2019		Budget 2019		Rechnung 2018	
<b>741</b>	<b>Gewässerverbauungen</b>	<b>17'784.85</b>	<b>6'710.90</b>	<b>20'000.00</b>		<b>24'216.60</b>	<b>7'096.40</b>
<b>7410</b>	<b>Gewässerverbauungen</b>	<b>17'784.85</b>	<b>6'710.90</b>	<b>20'000.00</b>		<b>24'216.60</b>	<b>7'096.40</b>
	Netto Aufwand		11'073.95		20'000.00		17'120.20
7410.3300.20	Planmässige Abschreibungen Wasserbau	3'696.00		3'700.00		3'696.00	
7410.3611.00	Entschädigung an Kanton	9'137.85		9'000.00		9'066.60	
7410.3910.00	Interne Verrechnung Bauamt	4'951.00		7'300.00		11'454.00	
7410.4611.00	Entschädigung vom Kanton		6'710.90				7'096.40
<b>75</b>	<b>Arten- und Landschaftsschutz</b>	<b>6'098.00</b>		<b>16'000.00</b>		<b>14'269.90</b>	
<b>750</b>	<b>Arten- und Landschaftsschutz</b>	<b>6'098.00</b>		<b>16'000.00</b>		<b>14'269.90</b>	
<b>7500</b>	<b>Arten- und Landschaftsschutz</b>	<b>6'098.00</b>		<b>16'000.00</b>		<b>14'269.90</b>	
	Netto Aufwand		6'098.00		16'000.00		14'269.90
7500.3000.00	Löhne, Tag- und Sitzungsgelder Natur-/Landschaftsschutzkommission NLK	605.00		1'000.00		605.00	
7500.3010.00	Löhne	150.00					
7500.3101.00	Betriebs- und Verbrauchsmaterial			200.00			
7500.3102.00	Drucksachen, Publikationen			200.00			
7500.3140.00	Unterhalt Grundstücken	3'985.50		10'500.00		10'961.50	
7500.3158.00	Website NLK	57.50		300.00		217.40	
7500.3636.00	Beiträge an private Organisationen ohne Erwerbszweck / Aargauischer Tierschutzverein	1'300.00		1'500.00		1'300.00	
7500.3910.00	Interne Verrechnung Dienstleistungen Bauamt			2'300.00		1'186.00	
<b>76</b>	<b>Bekämpfung von Umweltverschmutzung</b>	<b>1'400.00</b>		<b>5'900.00</b>		<b>1'500.00</b>	
<b>761</b>	<b>Luftreinhaltung und Klimaschutz</b>			<b>300.00</b>			
<b>7610</b>	<b>Luftreinhaltung und Klimaschutz</b>			<b>300.00</b>			
	Netto Aufwand				300.00		
7610.3102.00	Publikation Feuerungskontrolle			300.00			
<b>769</b>	<b>Übrige Bekämpfung von Umweltverschmutzung</b>	<b>1'400.00</b>		<b>5'600.00</b>		<b>1'500.00</b>	
<b>7690</b>	<b>Übrige Bekämpfung von Umweltverschmutzung</b>	<b>1'400.00</b>		<b>5'600.00</b>		<b>1'500.00</b>	
	Netto Aufwand		1'400.00		5'600.00		1'500.00
7690.3102.00	Publikationen			300.00			
7690.3130.00	"Aktionen" Energiestadt	100.00		4'000.00		200.00	
7690.3636.00	Beitrag Trägerverein Energiestadt	1'300.00		1'300.00		1'300.00	
<b>77</b>	<b>Übriger Umweltschutz</b>	<b>132'019.35</b>	<b>24'059.40</b>	<b>109'800.00</b>	<b>17'700.00</b>	<b>83'800.90</b>	<b>24'357.60</b>
<b>771</b>	<b>Friedhof und Bestattung</b>	<b>132'019.35</b>	<b>24'059.40</b>	<b>109'800.00</b>	<b>17'700.00</b>	<b>83'800.90</b>	<b>24'357.60</b>
<b>7710</b>	<b>Friedhof und Bestattung</b>	<b>132'019.35</b>	<b>24'059.40</b>	<b>109'800.00</b>	<b>17'700.00</b>	<b>83'800.90</b>	<b>24'357.60</b>
	Netto Aufwand		107'959.95		92'100.00		59'443.30
7710.3101.00	Betriebs- u. Verbrauchsmaterial	648.35		2'000.00		212.70	
7710.3102.00	Drucksachen, Publikationen	81.65		200.00		76.65	
7710.3111.00	Anschaffung Geräte, Maschinen, Apparate			500.00			
7710.3120.00	Ver- und Entsorgung Liegenschaften VV	378.15		2'000.00		484.45	
7710.3130.00	Dienstleistungen Dritter	7'411.55		7'500.00		12'388.35	
7710.3130.01	Kremationen, Einsargen, Transport					1'457.20	
7710.3132.00	Honorare Fachexperten	5'198.95		10'500.00			




Konto	Erfolgsrechnung HRM2 Funktionale Gliederung ER HRM2	Rechnung 2019		Budget 2019		Rechnung 2018	
7710.3134.00	Sachversicherungen	1'059.70		1'200.00		106.25	
7710.3140.00	Unterhalt Grundstücken	25'084.00		16'000.00		24'415.30	
7710.3180.09	Verminderung Delkredere					-950.00	
7710.3300.40	Planmässige Abschreibungen übr. Hochb. VV	5'627.00		5'700.00		5'627.00	
7710.3612.00	Entschädigungen an Gemeinden und Gemeindeverbände	670.00				605.00	
7710.3910.00	Interne Verrechnung Bauamt	85'860.00		64'200.00		39'378.00	
7710.4240.00	Grabplatzgebühren		7'100.00		5'700.00		8'560.00
7710.4260.00	Rückerstattungen Dritter		16'959.40		12'000.00		15'797.60
<b>79</b>	<b>Raumordnung</b>	<b>20'141.20</b>		<b>58'000.00</b>		<b>38'155.50</b>	
<b>790</b>	<b>Raumordnung</b>	<b>20'141.20</b>		<b>58'000.00</b>		<b>38'155.50</b>	
<b>7900</b>	<b>Raumordnung</b> Netto Aufwand	<b>20'141.20</b>	20'141.20	<b>58'000.00</b>	58'000.00	<b>38'155.50</b>	38'155.50
7900.3102.00	Publikationen, Drucksachen			1'000.00			
7900.3130.00	Vereinigung für Landesplanung	455.30		500.00		422.30	
7900.3132.00	Honorar externe Berater, Gutachter, Fachexperten etc.	10'315.60		35'000.00		21'231.85	
7900.3320.90	Planmässige Abschreibungen übrige immaterielle Anlagen allgemeiner Haushalt	250.30		12'300.00		5'441.35	
7900.3632.00	Beitrag Regionalplanung (aarau regio)	9'120.00		9'200.00		11'060.00	
<b>8</b>	<b>VOLKSWIRTSCHAFT</b> Netto Ertrag	<b>114'968.05</b>	<b>173'257.10</b>	<b>124'400.00</b>	<b>160'500.00</b>	<b>112'656.05</b>	<b>152'149.35</b>
		58'289.05		36'100.00		39'493.30	
<b>81</b>	<b>Landwirtschaft</b>	<b>59'374.60</b>	<b>990.00</b>	<b>64'200.00</b>	<b>500.00</b>	<b>64'095.55</b>	<b>1'709.50</b>
<b>812</b>	<b>Strukturverbesserungen</b>	<b>55'665.70</b>	<b>800.00</b>	<b>56'700.00</b>		<b>60'200.05</b>	<b>1'434.40</b>
<b>8120</b>	<b>Strukturverbesserungen</b> Netto Aufwand	<b>55'665.70</b>	<b>800.00</b>	<b>56'700.00</b>	56'700.00	<b>60'200.05</b>	<b>1'434.40</b>
			54'865.70				58'765.65
8120.3101.00	Betriebs-, Verbrauchsmaterial	819.55		1'000.00			
8120.3130.00	Dienstleistungen Dritter	315.00				515.00	
8120.3132.00	Honorare externer Berater, Gutachter, Fachexperten etc.	3'518.45		5'000.00		334.00	
8120.3141.00	Unterhalt Strassen / Verkehrswege	23'490.70		21'000.00		33'615.05	
8120.3300.10	Planmässige Abschreibungen Strassen/Verkehrswege VV	20'190.00		20'200.00		20'190.00	
8120.3300.30	Planmässige Abschreibungen übrige Tiefbauten VV allgemeiner Haushalt	1'651.00		1'700.00		1'651.00	
8120.3910.00	Interne Verrechnung Dienstleistungen Bauamt	5'681.00		7'800.00		3'895.00	
8120.4240.00	Benützungsgebühren und Dienstleistungen		800.00				600.00
8120.4260.00	Rückerstattungen						834.40
<b>814</b>	<b>Produktionsverbesserungen Pflanzen</b>	<b>3'708.90</b>	<b>190.00</b>	<b>7'500.00</b>	<b>500.00</b>	<b>3'895.50</b>	<b>275.10</b>
<b>8140</b>	<b>Produktionsverbesserungen Pflanzen</b> Netto Aufwand	<b>3'708.90</b>	<b>190.00</b>	<b>7'500.00</b>	<b>500.00</b>	<b>3'895.50</b>	<b>275.10</b>
			3'518.90		7'000.00		3'620.40
8140.3010.00	Löhne Betriebspersonal	797.50		3'500.00		907.50	
8140.3170.00	Reisekosten und Spesen	107.40		100.00		84.00	
8140.3637.00	Beiträge an Bienenzüchter	1'695.00		2'200.00		2'180.00	
8140.3910.00	Interne Verrechnung Bauamt	1'095.00		1'400.00		720.00	
8140.3910.02	Interne Verrechnung Soziallasten	14.00		300.00		4.00	
8140.4631.00	Beiträge vom Kanton		190.00		500.00		275.10
<b>82</b>	<b>Forstwirtschaft</b>	<b>46'687.30</b>		<b>52'500.00</b>		<b>41'752.05</b>	
<b>820</b>	<b>Forstwirtschaft</b>	<b>46'687.30</b>		<b>52'500.00</b>		<b>41'752.05</b>	

Konto	Erfolgsrechnung HRM2 Funktionale Gliederung ER HRM2	Rechnung 2019		Budget 2019		Rechnung 2018	
<b>8200</b>	<b>Waldbewirtschaftung</b>	<b>46'687.30</b>		<b>52'500.00</b>		<b>41'752.05</b>	
	Netto Aufwand		46'687.30		52'500.00		41'752.05
8200.3102.00	Publikation Waldumgang			700.00			
8200.3170.00	Waldumgang	7'537.25		9'500.00			
8200.3632.00	Abgeltung gemeinnützigere Leistungen Forstbetrieb Jura	39'150.05		42'300.00		41'752.05	
<b>84</b>	<b>Tourismus</b>	<b>8'330.45</b>		<b>7'200.00</b>		<b>6'268.60</b>	
<b>840</b>	<b>Tourismus</b>	<b>8'330.45</b>		<b>7'200.00</b>		<b>6'268.60</b>	
<b>8400</b>	<b>Tourismus</b>	<b>8'330.45</b>		<b>7'200.00</b>		<b>6'268.60</b>	
	Netto Aufwand		8'330.45		7'200.00		6'268.60
8400.3101.00	Betriebs-, Verbrauchsmaterial					191.75	
8400.3119.00	Übrige nicht aktivierbare Anlagen			1'000.00		734.30	
8400.3612.00	Entschädigung an Gemeinden und Gemeindeverbände	1'607.45		1'500.00		1'206.55	
8400.3636.00	Beiträge Verkehrsverein Aarau, Aargau Tourismus	1'850.00		1'900.00		1'850.00	
8400.3910.00	Interne Verrechnung Dienstleistungen Bauamt	4'873.00		2'800.00		2'286.00	
<b>87</b>	<b>Brennstoffe und Energie</b>	<b>7.50</b>	<b>172'267.10</b>		<b>160'000.00</b>	<b>-27.50</b>	<b>150'439.85</b>
<b>871</b>	<b>Elektrizität</b>	<b>7.50</b>	<b>172'267.10</b>		<b>160'000.00</b>	<b>-27.50</b>	<b>150'439.85</b>
<b>8710</b>	<b>Elektrizität</b>	<b>7.50</b>	<b>172'267.10</b>		<b>160'000.00</b>	<b>-27.50</b>	<b>150'439.85</b>
	Netto Ertrag	172'259.60		160'000.00		150'467.35	
8710.3650.00	Wertberichtigung Aktien IBAarau AG	7.50				-27.50	
8710.4120.00	Konzession IBAarau AG		172'267.10		160'000.00		150'439.85
<b>89</b>	<b>Sonstige gewerbliche Betriebe</b>	<b>568.20</b>		<b>500.00</b>		<b>567.35</b>	
<b>890</b>	<b>Sonstige gewerbliche Betriebe</b>	<b>568.20</b>		<b>500.00</b>		<b>567.35</b>	
<b>8900</b>	<b>Sonstige gewerbliche Betriebe</b>	<b>568.20</b>		<b>500.00</b>		<b>567.35</b>	
	Netto Aufwand		568.20		500.00		567.35
8900.3632.00	Beiträge an Gemeinden und Gemeindeverbände / Dörranlage	568.20		500.00		567.35	
<b>9</b>	<b>FINANZEN UND STEUERN</b>	<b>2'640'940.46</b>	<b>13'312'380.79</b>	<b>1'344'800.00</b>	<b>12'502'400.00</b>	<b>2'814'966.69</b>	<b>12'627'874.22</b>
	Netto Ertrag	10'671'440.33		11'157'600.00		9'812'907.53	
<b>91</b>	<b>Steuern</b>	<b>52'064.20</b>	<b>12'139'885.35</b>	<b>39'300.00</b>	<b>11'230'000.00</b>	<b>12'252.90</b>	<b>11'428'879.50</b>
<b>910</b>	<b>Steuern</b>	<b>52'064.20</b>	<b>12'139'885.35</b>	<b>39'300.00</b>	<b>11'230'000.00</b>	<b>12'252.90</b>	<b>11'428'879.50</b>
<b>9100</b>	<b>Allgemeine Gemeindesteuern</b>	<b>47'314.20</b>	<b>11'723'957.90</b>	<b>35'000.00</b>	<b>11'015'000.00</b>	<b>7'782.90</b>	<b>11'087'404.90</b>
	Netto Ertrag	11'676'643.70		10'980'000.00		11'079'622.00	
9100.3180.00	Wertberichtigung auf Forderungen / Erhöhung Steuerdelkredere	18'900.00					
9100.3180.09	Verminderung Steuerdelkredere					-1'200.00	
9100.3181.00	Tatsächliche Forderungsverluste	35'950.75		50'000.00		30'478.55	
9100.3181.09	Eingang abgeschr. Steuern (Aufwandminderung)	-7'536.55		-15'000.00		-21'495.65	
9100.4000.00	Einkommenssteuern Rechnungsjahr		9'139'290.67		8'800'000.00		8'870'871.73
9100.4000.10	Einkommenssteuern frühere Jahre		976'677.10		815'000.00		721'464.13
9100.4000.30	Pauschale Steueranrechnung natürliche Personen		-12'525.95		-8'000.00		-7'657.95
9100.4001.00	Vermögenssteuern Rechnungsjahr		1'115'748.23		1'025'000.00		1'058'467.57
9100.4001.10	Vermögenssteuern frühere Jahre		124'241.25		93'000.00		85'994.32
9100.4002.00	Quellensteuern natürliche Personen		251'004.95		140'000.00		178'873.05

Konto	Erfolgsrechnung HRM2 Funktionale Gliederung ER HRM2	Rechnung 2019		Budget 2019		Rechnung 2018	
9100.4010.00	Gewinn- u. Kapitalsteuern jur. Personen		129'521.65		150'000.00		179'392.05
<b>9101</b>	<b>Sondersteuern</b>	<b>4'750.00</b>	<b>415'927.45</b>	<b>4'300.00</b>	<b>215'000.00</b>	<b>4'470.00</b>	<b>341'474.60</b>
	Netto Ertrag	411'177.45		210'700.00		337'004.60	
9101.3601.00	Ertragsanteile an Kanton, Hundesteuer	4'750.00		4'300.00		4'470.00	
9101.4000.20	Nachsteuern u. Busse		67'972.65		25'000.00		74'407.90
9101.4022.00	Vermögensgewinnsteuern		271'533.95		160'000.00		90'574.00
9101.4024.00	Erbschafts- und Schenkungssteuern		47'620.85		5'000.00		149'732.70
9101.4033.00	Hundesteuer		28'800.00		25'000.00		26'760.00
<b>93</b>	<b>Finanz- und Lastenausgleich</b>	<b>39'000.00</b>	<b>80'500.00</b>	<b>39'000.00</b>			<b>120'100.00</b>
<b>930</b>	<b>Finanz- und Lastenausgleich</b>	<b>39'000.00</b>	<b>80'500.00</b>	<b>39'000.00</b>			<b>120'100.00</b>
<b>9300</b>	<b>Finanz- und Lastenausgleich</b>	<b>39'000.00</b>	<b>80'500.00</b>	<b>39'000.00</b>			<b>120'100.00</b>
	Netto Aufwand				39'000.00		
	Netto Ertrag	41'500.00				120'100.00	
9300.3621.50	Finanzausgleichsbeiträge, Abgabe an den Kanton	39'000.00		39'000.00			
9300.4621.50	Innerkantonaler Finanzausgleich vom Kanton an Gemeinden						120'100.00
9300.4621.60	Feinausgleich		80'500.00				
<b>96</b>	<b>Vermögens- und Schuldenverwaltung</b>	<b>144'264.21</b>	<b>98'564.29</b>	<b>193'700.00</b>	<b>109'300.00</b>	<b>226'436.65</b>	<b>104'268.52</b>
<b>961</b>	<b>Zinsen</b>	<b>116'892.56</b>	<b>22'163.49</b>	<b>172'000.00</b>	<b>33'900.00</b>	<b>198'696.10</b>	<b>28'260.67</b>
<b>9610</b>	<b>Zinsen</b>	<b>116'892.56</b>	<b>22'163.49</b>	<b>172'000.00</b>	<b>33'900.00</b>	<b>198'696.10</b>	<b>28'260.67</b>
	Netto Aufwand		94'729.07		138'100.00		170'435.43
9610.3400.00	Verzinsung KK Rechnungskreise, Vergütungs-, Vorauszahlungszins	7'676.20		10'500.00		9'442.05	
9610.3401.00	Verzinsung Finanzverbindlichkeiten (kurz- u. langfristig)	77'961.56		130'000.00		140'104.25	
9610.3409.01	Verpflichtungsverzinsung / Vorschussverzinsung	31'201.00		31'400.00		49'096.00	
9610.3420.00	Kapitalverwaltung	53.80		100.00		53.80	
9610.4400.00	Zinsen flüssige Mittel		6.69		100.00		8.71
9610.4401.00	Zinsen Forderungen und Kontokorrente, Verzugszinsen		16'326.60		20'000.00		27'775.96
9610.4402.00	Zinsen Finanzanlagen		319.20		300.00		356.00
9610.4409.01	Verpflichtungsverzinsung / Vorschussverzinsung		5'271.00		13'500.00		
9610.4440.00	Wertberichtigung Namenaktien Clientis Bank Aareland		240.00				120.00
<b>963</b>	<b>Liegenschaften des Finanzvermögens</b>	<b>27'371.65</b>	<b>76'400.80</b>	<b>21'700.00</b>	<b>75'400.00</b>	<b>27'740.55</b>	<b>76'007.85</b>
<b>9630</b>	<b>Liegenschaften des Finanzvermögens</b>	<b>27'371.65</b>	<b>76'400.80</b>	<b>21'700.00</b>	<b>75'400.00</b>	<b>27'740.55</b>	<b>76'007.85</b>
	Netto Ertrag	49'029.15		53'700.00		48'267.30	
9630.3010.00	Löhne des Verwaltungs- und Betriebspersonals	1'000.00		1'000.00		1'000.00	
9630.3430.40	Baulicher Unterhalt Gebäude FV	2'974.80		4'000.00		3'581.75	
9630.3431.10	Betriebs- und Verbrauchsmaterial	104.05		200.00		41.20	
9630.3431.20	Anschaffung von Mobilien			300.00			
9630.3431.30	Unterhalt Mobilien	73.25					
9630.3439.10	Ver- und Entsorgung	9'759.85		10'500.00		11'199.65	
9630.3439.30	Sachversicherungsprämien	894.30		1'100.00		976.50	
9630.3439.40	Dienstleistungen Dritter	819.40		800.00		836.45	
9630.3441.00	Wertberichtigung Sachanlagen FV					8'200.00	
9630.3910.00	Interne Verrechnung Bauamt	11'732.00		3'700.00		1'884.00	
9630.3910.02	Interne Verrechnung Soziallasten	14.00		100.00		21.00	

Konto	Erfolgsrechnung HRM2 Funktionale Gliederung ER HRM2	Rechnung 2019		Budget 2019		Rechnung 2018	
9630.4430.00	Pacht- und Mietzinse Liegenschaften FV		65'348.00		65'400.00		65'348.05
9630.4439.00	Rückerstattungen/Nebenkosten		11'052.80		10'000.00		10'659.80
<b>97</b>	<b>Rückverteilungen</b>		<b>2'175.20</b>		<b>2'000.00</b>		<b>2'848.80</b>
<b>971</b>	<b>Rückverteilungen aus CO2-Abgabe</b>		<b>2'175.20</b>		<b>2'000.00</b>		<b>2'848.80</b>
<b>9710</b>	<b>Rückverteilungen aus CO2-Abgabe</b>		<b>2'175.20</b>		<b>2'000.00</b>		<b>2'848.80</b>
	Netto Ertrag	2'175.20		2'000.00		2'848.80	
9710.4699.00	Bundesbeitrag aus CO2-Rückerstattungen		2'175.20		2'000.00		2'848.80
<b>99</b>	<b>Nicht aufgeteilte Posten</b>	<b>2'405'612.05</b>	<b>991'255.95</b>	<b>1'072'800.00</b>	<b>1'161'100.00</b>	<b>2'576'277.14</b>	<b>971'777.40</b>
<b>990</b>	<b>Nicht aufgeteilte Posten</b>	<b>991'255.95</b>	<b>991'255.95</b>	<b>1'072'800.00</b>	<b>1'072'800.00</b>	<b>971'777.40</b>	<b>971'777.40</b>
<b>9900</b>	<b>Nicht aufgeteilte Posten</b>	<b>763'422.80</b>	<b>763'422.80</b>	<b>816'400.00</b>	<b>816'400.00</b>	<b>722'510.35</b>	<b>722'510.35</b>
9900.3010.01	Löhne Bauamt		87'971.80		180'800.00		168'901.50
9900.3010.09	Taggelder BU/NBU/KKTG						-20'233.00
9900.3063.01	Lohnnachgenuss		36'428.10				
9900.3612.00	Ausgleichszahlung TBE an ESO		24'812.00		38'400.00		33'720.00
9900.3612.01	Stundenverrechnung Bauamt ESO/EAG		592'889.65		557'900.00		504'503.35
9900.3910.01	Interne Verrechnung Soziallasten Bauamt		21'321.25		39'300.00		35'618.50
9900.4612.00	Entschädigung von Gemeinden und Gemeindeverbände						8'205.35
9900.4612.02	Dienstleistungen an Spezialfinanzierungen		279'333.65		265'800.00		258'819.60
9900.4612.03	Weiterverrechnung Personalaufwand an Bauamt ESO/EAG		145'520.15		220'100.00		184'686.40
9900.4910.00	Interne Verrechnung Dienstleistungen Bauamt		338'569.00		330'500.00		270'799.00
<b>9905</b>	<b>Allgemeine Personalkosten</b>	<b>227'833.15</b>	<b>227'833.15</b>	<b>256'400.00</b>	<b>256'400.00</b>	<b>249'267.05</b>	<b>249'267.05</b>
9905.3050.00	AG-Beiträge AHV, IV, EO, ALV, Verwaltungskosten		95'541.60		103'000.00		96'728.40
9905.3052.00	AG-Beiträge an Pensionskassen		85'004.05		102'000.00		94'687.55
9905.3053.00	AG-Beiträge an Unfallversicherung		21'079.85		23'400.00		31'240.50
9905.3054.00	AG-Beiträge Familienausgleichskasse		19'776.95		21'200.00		20'057.35
9905.3055.00	AG-Beiträge Krankentaggeldversicherung		6'430.70		6'800.00		6'553.25
9905.4260.00	Rückerstattungen		437.20				496.30
9905.4612.00	Entschädigung von Gemeinden/Gemeindeverbänden		14'888.60		16'000.00		15'769.60
9905.4910.02	Interne Verrechnung Soziallasten Interne Verrechnung Soziallasten		212'507.35		240'400.00		233'001.15
<b>999</b>	<b>Abschluss</b>	<b>1'414'356.10</b>			<b>88'300.00</b>	<b>1'604'499.74</b>	
<b>9990</b>	<b>Abschluss</b>	<b>1'414'356.10</b>			<b>88'300.00</b>	<b>1'604'499.74</b>	
	Netto Aufwand		1'414'356.10				1'604'499.74
	Netto Ertrag				88'300.00		
9990.9000.00	Ertragsüberschuss	1'414'356.10				1'604'499.74	
9990.9001.00	Aufwandüberschuss				88'300.00		



**GEMEINDE ERLINSBACH**

Zentrum Rössli ♦ 5018 Erlinsbach

☎ 062 857 40 24 ♦ FAX 062 857 40 11 ♦ [fiv@erlinsbach.ch](mailto:fiv@erlinsbach.ch)

---

# Rechnung 2019

## Einwohnergemeinde Erlinsbach

### Investitionsrechnung

Konto	Investitionsrechnung HRM2 Funktionale Gliederung IR HRM2	Rechnung 2019		Budget 2019		Rechnung 2018	
		Ausgaben	Einnahmen	Ausgaben	Einnahmen	Ausgaben	Einnahmen
	Total	5'063'870.95	5'063'870.95	6'381'500.00	6'381'500.00	5'239'152.85	5'239'152.85
0	<b>ALLGEMEINE VERWALTUNG</b> Netto Aufwand	836'770.25	750.00 836'020.25	600'000.00	600'000.00	226'540.00	226'540.00
1	<b>ÖFFENTLICHE ORDNUNG UND SICHERHEIT, VERTEIDIGUNG</b> Netto Aufwand	86'687.10	34'125.00 52'562.10	87'300.00	34'100.00 53'200.00		
3	<b>KULTUR, SPORT UND FREIZEIT</b> Netto Aufwand	787'272.10	787'272.10	825'000.00	108'000.00 717'000.00	1'435'335.75	1'435'335.75
5	<b>SOZIALE SICHERHEIT</b> Netto Ertrag	30'000.00	30'000.00				
6	<b>VERKEHR UND NACHRICHTENÜBERMITTLUNG</b> Netto Aufwand	334'593.05	35'464.00 299'129.05	369'100.00	369'100.00	797'337.45	41'521.75 755'815.70
7	<b>UMWELTSCHUTZ UND RAUMORDNUNG</b> Netto Aufwand	1'891'219.70	1'026'989.75 864'229.95	3'224'000.00	1'134'000.00 2'090'000.00	2'024'134.60	714'283.30 1'309'851.30
9	<b>FINANZEN</b> Netto Ertrag	1'127'328.75 2'809'213.45	3'936'542.20	1'276'100.00 3'829'300.00	5'105'400.00	755'805.05 3'727'542.75	4'483'347.80


Konto	Investitionsrechnung HRM2 Funktionale Gliederung IR HRM2	Rechnung 2019		Budget 2019		Rechnung 2018	
		Ausgaben	Einnahmen	Ausgaben	Einnahmen	Ausgaben	Einnahmen
	Total	5'063'870.95	5'063'870.95	6'381'500.00	6'381'500.00	5'239'152.85	5'239'152.85
<b>0</b>	<b>ALLGEMEINE VERWALTUNG</b>	<b>836'770.25</b>	<b>750.00</b>	<b>600'000.00</b>		<b>226'540.00</b>	
<b>02</b>	<b>Allgemeine Dienste</b>	<b>836'770.25</b>	<b>750.00</b>	<b>600'000.00</b>		<b>226'540.00</b>	
<b>029</b>	<b>Verwaltungsliegenschaften, übriges</b>	<b>836'770.25</b>	<b>750.00</b>	<b>600'000.00</b>		<b>226'540.00</b>	
<b>0290</b>	<b>Verwaltungsliegenschaften, übriges</b>	<b>836'770.25</b>	<b>750.00</b>	<b>600'000.00</b>		<b>226'540.00</b>	
0290.5040.01	Rückbau Lg. Küttigerstrasse 10, Budgetkredit	156'553.90		100'000.00			
0290.5040.06	Gemeindeverwaltung, neue Räumlichkeiten / GV 13.6.2008 / Fr. 4'510'150.00	150'272.60				226'540.00	
0290.5040.07	Alte Trotte, Ausbau Dachgeschoss, GV 15.6.2018, CHF 1'100'000	529'943.75		500'000.00			
0290.6000.00	Abgang von Grundstücken		750.00				
<b>1</b>	<b>ÖFFENTLICHE ORDNUNG UND SICHERHEIT, VERTEIDIGUNG</b>	<b>86'687.10</b>	<b>34'125.00</b>	<b>87'300.00</b>	<b>34'100.00</b>		
<b>15</b>	<b>Feuerwehr</b>	<b>86'687.10</b>	<b>34'125.00</b>	<b>87'300.00</b>	<b>34'100.00</b>		
<b>150</b>	<b>Feuerwehr</b>	<b>86'687.10</b>	<b>34'125.00</b>	<b>87'300.00</b>	<b>34'100.00</b>		
<b>1500</b>	<b>Feuerwehr</b>	<b>86'687.10</b>	<b>34'125.00</b>	<b>87'300.00</b>	<b>34'100.00</b>		
1500.5060.02	Ersatz Personentransportfahrzeuge Feuerwehr (2 St.)	86'687.10		87'300.00			
1500.6310.00	Beitrag AGV Ersatz FW-Fahrzeuge		34'125.00		34'100.00		
<b>3</b>	<b>KULTUR, SPORT UND FREIZEIT</b>	<b>787'272.10</b>		<b>825'000.00</b>	<b>108'000.00</b>	<b>1'435'335.75</b>	
<b>34</b>	<b>Sport und Freizeit</b>	<b>787'272.10</b>		<b>825'000.00</b>	<b>108'000.00</b>	<b>1'435'335.75</b>	
<b>341</b>	<b>Sport</b>	<b>787'272.10</b>		<b>825'000.00</b>	<b>108'000.00</b>	<b>1'435'335.75</b>	
<b>3410</b>	<b>Sport</b>	<b>787'272.10</b>		<b>825'000.00</b>	<b>108'000.00</b>	<b>1'435'335.75</b>	
3410.5620.02	Sportplatz Breite, Bauprojekt Fussballplatz; CHF 1'365'000; GV 25.11.2016	351'766.70		440'000.00		866'283.05	
3410.5620.03	Sportplatz Breite, Sanierung Fussballplatz, Neubau Garderobengebäude; CHF 1'210'000; GV 25.11.2016	435'505.40		385'000.00		569'052.70	
3410.6370.00	Beitrag FC an Sanierung FC-Platz und Neubau Garderobengebäude				108'000.00		
<b>5</b>	<b>SOZIALE SICHERHEIT</b>		<b>30'000.00</b>				
<b>54</b>	<b>Familie und Jugend</b>		<b>30'000.00</b>				
<b>545</b>	<b>Leistungen an Familien</b>		<b>30'000.00</b>				
<b>5450</b>	<b>Leistungen an Familien</b>		<b>30'000.00</b>				
5450.6460.00	Rückzahlung VEB Vorschuss/Darlehen		30'000.00				
<b>6</b>	<b>VERKEHR UND NACHRICHTENÜBERMITTLUNG</b>	<b>334'593.05</b>	<b>35'464.00</b>	<b>369'100.00</b>		<b>797'337.45</b>	<b>41'521.75</b>
<b>61</b>	<b>Strassenverkehr</b>	<b>334'593.05</b>	<b>35'464.00</b>	<b>369'100.00</b>		<b>797'337.45</b>	<b>41'521.75</b>

Konto	Investitionsrechnung HRM2 Funktionale Gliederung IR HRM2	Rechnung 2019		Budget 2019		Rechnung 2018	
		Ausgaben	Einnahmen	Ausgaben	Einnahmen	Ausgaben	Einnahmen
<b>613</b>	<b>Kantonsstrassen, übrige</b>	<b>20'796.85</b>		<b>53'000.00</b>		<b>120'000.00</b>	
<b>6130</b>	<b>Kantonsstrassen, übrige</b>	<b>20'796.85</b>		<b>53'000.00</b>		<b>120'000.00</b>	
6130.5610.01	Erzbachdurchlass, Dekretsbeitrag; CHF 578'000; GV 20.6.2014	796.85				109'000.00	
6130.5610.02	Ausbau K243 Saalhofstrasse, Dekretsbeitrag; CHF 1'689'500; GV 20.6.2014	20'000.00				11'000.00	
6130.5610.04	Dekretsbeitrag Lärmschutzmassnahmen Aarauerstrasse u. Saalhofstrasse			53'000.00			
<b>615</b>	<b>Gemeindestrassen</b>	<b>313'796.20</b>	<b>35'464.00</b>	<b>316'100.00</b>		<b>677'337.45</b>	<b>41'521.75</b>
<b>6150</b>	<b>Gemeindestrassen</b>	<b>313'796.20</b>	<b>35'464.00</b>	<b>316'100.00</b>		<b>677'337.45</b>	<b>41'521.75</b>
6150.5010.02	Strassenbau; Unterhalt Verkehrsträger; Budgetkredit	153'094.95		75'000.00		125'581.75	
6150.5010.03	Strassenbeleuchtung Modernisierung; Budgetkredit					24'749.60	
6150.5010.06	Einmündung Saligasse in K243; Neugestaltung; CHF 167'700; GV 20.6.2014	4'497.00		167'700.00		66'675.80	
6150.5010.07	Baulanderschliessung Brühl-Gartenweg; Budgetkredit	21'782.40				27'101.15	
6150.5010.08	Neugestaltung Gemeindeplatz; GV 23.06.2017; CHF 350'000	36'821.85				429'979.15	
6150.5010.99	Uebnahme von Grundstücken	97'600.00				3'250.00	
6150.5060.02	Ersatz Bauamtsfahrzeug Kubota, Budgetkredit, Anteil EAG			43'400.00			
6150.5290.00	Römerweg, Strassenausbau; Projekt (Budgetkredit)			30'000.00			
6150.6000.00	Abgang von Grundstücken						25'250.00
6150.6010.00	Abgang Strassen / Verkehrswege		10'000.00				8'250.00
6150.6300.00	Investitionsbeitrag Bund Gehrenstrasse (Sanierung)						3'907.60
6150.6350.00	Förderbeiträge Eniwa Erneuerung Strassenbeleuchtung		22'800.00				
6150.6370.03	Investitionsbeiträge von privaten Haushalten		2'664.00				4'114.15
<b>7</b>	<b>UMWELTSCHUTZ UND RAUMORDNUNG</b>	<b>1'891'219.70</b>	<b>1'026'989.75</b>	<b>3'224'000.00</b>	<b>1'134'000.00</b>	<b>2'024'134.60</b>	<b>714'283.30</b>
<b>71</b>	<b>Wasserversorgung</b>	<b>1'588'978.40</b>	<b>872'728.35</b>	<b>2'922'000.00</b>	<b>890'000.00</b>	<b>1'511'548.30</b>	<b>159'080.75</b>
<b>710</b>	<b>Wasserversorgung</b>	<b>1'588'978.40</b>	<b>872'728.35</b>	<b>2'922'000.00</b>	<b>890'000.00</b>	<b>1'511'548.30</b>	<b>159'080.75</b>
<b>7101</b>	<b>Wasserwerk [Gemeindebetrieb]</b>	<b>1'588'978.40</b>	<b>872'728.35</b>	<b>2'922'000.00</b>	<b>890'000.00</b>	<b>1'511'548.30</b>	<b>159'080.75</b>
7101.5030.04	Diverse Arbeiten Leitungsnetz Rahmenkredit; Budgetkredit			90'000.00		145'914.35	
7101.5030.07	Wasserleitung Saalhofstrasse; Ersatz; CHF 501'000; GV 20.6.2014					16'383.95	
7101.5030.08	Wasserleitung Küttigerstrasse (Poffa-Selbachweg); CHF 297'000; GV 25.11.2016					147'121.75	
7101.5030.10	Ersatz WL Oberhägli; CHF 230'000; GV 25.11.2016					2'032.55	
7101.5030.11	Ersatz Wasserleitung Veilchenweg; CHF 108'000; GV 25.11.2016					1'205.00	
7101.5030.12	Ersatz WL Poststrasse (Zentrum Rössli-Kilbigstrasse), Baukredit; GV 24.11.2017; CHF 417'500	244'270.25		100'000.00		70'492.70	
7101.5030.13	Ersatz UV-Anlage Friedheim u. Hard; GV 24.11.2017; CHF 145'000	44'244.45				66'319.50	
7101.5030.14	WL Barmelweid, Netzverbund Laurenzenbad-Barmelweid, GV 24.11.2017, CHF 2'300'000	191'921.15		440'000.00		1'041'552.10	



Konto	Investitionsrechnung HRM2 Funktionale Gliederung IR HRM2	Rechnung 2019		Budget 2019		Rechnung 2018	
		Ausgaben	Einnahmen	Ausgaben	Einnahmen	Ausgaben	Einnahmen
7101.5030.15	Erneuerung Wasserleitung Sonnhalde (Bandweg-Aeplistrasse); GV 23.11.2018; CHF 604'500	222'404.30					
7101.5030.16	WL Barmelweid, Uebnahme bestehende Anlage; GV 24.11.2017, gebundene Ausgabe / übergeordnetes Recht	800'000.00		1'760'000.00			
7101.5030.17	WL Aeplistrasse, Einmündung Sonnhalde-Haslimattweg (Hydrant 46); Baukredit; GV 29.11.2018; CHF 412'000			412'000.00			
7101.5030.18	WL Nellweg, Ersatz, Budgetkredit	57'946.55		50'000.00			
7101.5290.07	WL Aeplistrasse; Einmündung Sonnhalde - Hydrant 46; Projekt (Budgetkredit)					8'528.30	
7101.5290.08	Ersatz WL Sonnhalde; Projekt; Budgetkredit					11'998.10	
7101.5290.09	Ersatz Wasserleitung Gartenweg-Brühl, Projektierung, Budgetkredit	10'254.70		20'000.00			
7101.5290.10	Ersatz WL Kilbigstrasse (Brühlstrasse-Meisenweg); Projektierung; Budgetkredit	12'102.45		15'000.00			
7101.5290.11	Ersatz WL Hard; Projektierung; Budgetkredit	5'834.55		25'000.00			
7101.5290.12	Ersatz WL Maienholz; Projektierung; Budgetkredit			10'000.00			
7101.6370.00	Anschlussgebühren		869'269.55		890'000.00		154'533.80
7101.6370.02	Grundeigentümerbeiträge div.						3'500.00
7101.6370.03	Investitionsbeiträgen von privaten Haushalten		599.05				1'046.95
7101.6370.12	Investitionsbeiträge Dritter Ersatz WL Poststrasse		2'859.75				
<b>72</b>	<b>Abwasserbeseitigung</b>	<b>202'947.35</b>	<b>141'220.85</b>	<b>51'000.00</b>	<b>200'000.00</b>	<b>512'586.30</b>	<b>555'202.55</b>
<b>720</b>	<b>Abwasserbeseitigung</b>	<b>202'947.35</b>	<b>141'220.85</b>	<b>51'000.00</b>	<b>200'000.00</b>	<b>512'586.30</b>	<b>555'202.55</b>
<b>7201</b>	<b>Abwasserbeseitigung [Gemeindebetrieb]</b>	<b>202'947.35</b>	<b>141'220.85</b>	<b>51'000.00</b>	<b>200'000.00</b>	<b>512'586.30</b>	<b>555'202.55</b>
7201.5030.01	Regenbecken Aarauerstrasse; GV 23.11.2012; CHF 875'500.00	81'976.70				280'027.65	
7201.5030.05	Fangkanal Neuberg; Erstellung; CHF 303'000; GV 20.6.2014	50'474.65				47'875.00	
7201.5030.06	Kanalisation Saalhofstrasse; Instandstellung; CHF 194'200; GV 20.6.2014	12'029.20				7'195.25	
7201.5030.07	Kanalisation Bläuenstrasse HE B115-KS S103; Baukredit; GV 27.11.2015; CHF 417'500					41'122.80	
7201.5030.10	Kanalisation Poststrasse, Baukredit; CHF 142'300; GV 24.11.2017	34'463.55				89'558.40	
7201.5030.11	Kanalisation Nellweg (KS A67 - A655) Budgetkredit					46'807.20	
7201.5290.01	Kanalisation Gartenweg- Brühl (Schmutz-/Meteorwasser); Projektierung; Budgetkredit	18'626.00		41'000.00			
7201.5290.02	Kanalisation Kilbigstrasse (KS K282 - KS K281 u. KS 290 - KS 289); Projektierung; Budgetkredit	5'377.25		10'000.00			
7201.6370.00	Anschlussgebühren		141'220.85		200'000.00		555'202.55
<b>77</b>	<b>Übriger Umweltschutz</b>	<b>99'293.95</b>	<b>13'040.55</b>	<b>191'000.00</b>	<b>44'000.00</b>		
<b>771</b>	<b>Friedhof und Bestattung</b>	<b>99'293.95</b>	<b>13'040.55</b>	<b>191'000.00</b>	<b>44'000.00</b>		
<b>7710</b>	<b>Friedhof und Bestattung</b>	<b>99'293.95</b>	<b>13'040.55</b>	<b>191'000.00</b>	<b>44'000.00</b>		
7710.5030.01	Entwässerung Friedhofareal; Verpflichtungskredit; GV 23.11.2018	99'293.95		191'000.00			

Konto	Investitionsrechnung HRM2 Funktionale Gliederung IR HRM2	Rechnung 2019		Budget 2019		Rechnung 2018	
		Ausgaben	Einnahmen	Ausgaben	Einnahmen	Ausgaben	Einnahmen
7710.6320.01	Entwässerung Friedhofareal, Kostenbeteiligung ref. Kirchgemeinde		13'040.55		44'000.00		
<b>79</b>	<b>Raumordnung</b>			<b>60'000.00</b>			
<b>790</b>	<b>Raumordnung</b>			<b>60'000.00</b>			
<b>7900</b>	<b>Raumordnung</b>			<b>60'000.00</b>			
7900.5290.01	Gebietsentwicklung Aarauerstrasse, Budgetkredit			60'000.00			
<b>9</b>	<b>FINANZEN</b>	<b>1'127'328.75</b>	<b>3'936'542.20</b>	<b>1'276'100.00</b>	<b>5'105'400.00</b>	<b>755'805.05</b>	<b>4'483'347.80</b>
<b>99</b>	<b>Nicht aufgeteilte Posten</b>	<b>1'127'328.75</b>	<b>3'936'542.20</b>	<b>1'276'100.00</b>	<b>5'105'400.00</b>	<b>755'805.05</b>	<b>4'483'347.80</b>
<b>999</b>	<b>Abschluss</b>	<b>1'127'328.75</b>	<b>3'936'542.20</b>	<b>1'276'100.00</b>	<b>5'105'400.00</b>	<b>755'805.05</b>	<b>4'483'347.80</b>
<b>9990</b>	<b>Abschluss</b>	<b>1'127'328.75</b>	<b>3'936'542.20</b>	<b>1'276'100.00</b>	<b>5'105'400.00</b>	<b>755'805.05</b>	<b>4'483'347.80</b>
9990.5900.00	Passivierte Einnahmen allgemeiner Haushalt	113'379.55		186'100.00		41'521.75	
9990.5900.01	Passivierte Einnahmen Wasserversorgung	872'728.35		890'000.00		159'080.75	
9990.5900.02	Passivierte Einnahmen Abwasserbeseitigung	141'220.85		200'000.00		555'202.55	
9990.6900.00	Aktivierte Ausgaben allgemeiner Haushalt		2'144'616.45		2'132'400.00		2'459'213.20
9990.6900.01	Aktivierte Ausgaben Wasserversorgung		1'588'978.40		2'922'000.00		1'511'548.30
9990.6900.02	Aktivierte Ausgaben Abwasserbeseitigung		202'947.35		51'000.00		512'586.30



**GEMEINDE ERLINSBACH**

Zentrum Rössli ♦ 5018 Erlinsbach

☎ 062 857 40 24 ♦ FAX 062 857 40 11 ♦ [fiv@erlinsbach.ch](mailto:fiv@erlinsbach.ch)

---

# Rechnung 2019

## Einwohnergemeinde Erlinsbach

### Artengliederung Erfolgsrechnung

Konto	Erfolgsrechnung HRM2 Artengliederung ER HRM2	Rechnung 2019		Budget 2019		Rechnung 2018	
		Aufwand	Ertrag	Aufwand	Ertrag	Aufwand	Ertrag
	Total	17'332'688.75	17'332'688.75	16'474'800.00	16'474'800.00	17'048'857.15	17'048'857.15
<b>3</b>	<b>Aufwand</b>	<b>15'548'476.75</b>		<b>16'254'400.00</b>		<b>15'050'490.46</b>	
<b>30</b>	<b>Personalaufwand</b>	<b>1'848'633.30</b>		<b>1'922'100.00</b>		<b>1'859'743.25</b>	
<b>300</b>	<b>Behörden und Kommissionen</b>	<b>147'411.10</b>		<b>146'000.00</b>		<b>138'541.60</b>	
3000	Löhne, Tag- und Sitzungsgelder an Behörden und Kommissionen	147'411.10		146'000.00		138'541.60	
<b>301</b>	<b>Löhne des Verwaltungs- und Betriebspersonals</b>	<b>1'400'854.65</b>		<b>1'488'200.00</b>		<b>1'431'098.80</b>	
3010	Löhne des Verwaltungs- und Betriebspersonals	1'400'854.65		1'488'200.00		1'431'098.80	
<b>305</b>	<b>Arbeitgeberbeiträge</b>	<b>227'833.15</b>		<b>256'400.00</b>		<b>249'267.05</b>	
3050	AG-Beiträge AHV, IV, EO, ALV, Verwaltungskosten	95'541.60		103'000.00		96'728.40	
3052	AG-Beiträge an Pensionskassen	85'004.05		102'000.00		94'687.55	
3053	AG-Beiträge an Unfallversicherungen	21'079.85		23'400.00		31'240.50	
3054	AG-Beiträge an Familienausgleichskasse	19'776.95		21'200.00		20'057.35	
3055	AG-Beiträge an Krankentaggeldversicherungen	6'430.70		6'800.00		6'553.25	
<b>306</b>	<b>Arbeitgeberleistungen</b>	<b>36'882.20</b>		<b>500.00</b>		<b>450.15</b>	
3062	Teuerungszulagen auf Renten und Rentenanteilen	454.10		500.00		450.15	
3063	Unfallrenten und Rentenablösungen	36'428.10					
<b>309</b>	<b>Übriger Personalaufwand</b>	<b>35'652.20</b>		<b>31'000.00</b>		<b>40'385.65</b>	
3090	Aus- und Weiterbildung des Personals	24'471.00		17'500.00		32'074.95	
3091	Personalwerbung			1'800.00		1'058.50	
3099	Übriger Personalaufwand	11'181.20		11'700.00		7'252.20	
<b>31</b>	<b>Sach- und übriger Betriebsaufwand</b>	<b>1'749'787.88</b>		<b>1'808'300.00</b>		<b>1'723'045.14</b>	
<b>310</b>	<b>Material- und Warenaufwand</b>	<b>116'888.25</b>		<b>127'800.00</b>		<b>97'248.15</b>	
3100	Büromaterial	26'937.80		25'500.00		28'147.75	
3101	Betriebs-, Verbrauchsmaterial	31'357.15		35'500.00		17'403.45	
3102	Drucksachen, Publikationen	57'199.40		64'000.00		48'793.75	
3103	Fachliteratur, Zeitschriften	1'393.90		2'800.00		2'903.20	
<b>311</b>	<b>Nicht aktivierbare Anlagen</b>	<b>65'071.20</b>		<b>69'500.00</b>		<b>44'648.20</b>	
3110	Büromöbel und -geräte, Schulmobiliar	9'133.40		15'900.00		4'168.60	
3111	Maschinen, Geräte und Fahrzeuge	43'785.15		29'000.00		16'689.35	
3113	Hardware	6'681.50		18'100.00		23'055.95	
3118	Immateriellen Anlagen	5'471.15		5'500.00			
3119	Übrige nicht aktivierbare Anlagen			1'000.00		734.30	
<b>312</b>	<b>Ver- und Entsorgung Liegenschaften VV</b>	<b>191'754.96</b>		<b>217'500.00</b>		<b>247'534.55</b>	
3120	Ver- und Entsorgung Liegenschaften VV	191'754.96		217'500.00		247'534.55	
<b>313</b>	<b>Dienstleistungen und Honorare</b>	<b>689'115.99</b>		<b>798'700.00</b>		<b>666'293.12</b>	
3130	Dienstleistungen Dritter	399'180.69		480'400.00		399'353.72	
3132	Honorare externe Berater, Gutachter, Fachexperten etc.	262'028.40		282'300.00		252'865.70	
3133	Informatik-Nutzungsaufwand	1'053.60		2'100.00		431.65	
3134	Sachversicherungsprämien	25'775.30		33'900.00		13'486.05	
3137	Steuern und Abgaben	1'078.00				156.00	

Konto	Erfolgsrechnung HRM2 Artengliederung ER HRM2	Rechnung 2019		Budget 2019		Rechnung 2018	
		Aufwand	Ertrag	Aufwand	Ertrag	Aufwand	Ertrag
<b>314</b>	<b>Baulicher und betrieblicher Unterhalt</b>	<b>390'765.40</b>		<b>294'500.00</b>		<b>347'458.10</b>	
3140	Unterhalt Grundstücke	29'605.85		26'500.00		35'933.20	
3141	Unterhalt Strassen / Verkehrswege	173'615.65		108'000.00		167'091.05	
3143	Unterhalt Tiefbauten	133'195.65		135'000.00		130'782.20	
3144	Unterhalt Hochbauten	53'116.05		25'000.00		13'305.40	
3149	Unterhalt übrige Sachanlagen	1'232.20				346.25	
<b>315</b>	<b>Unterhalt Mobilien und immaterielle Anlagen</b>	<b>72'769.45</b>		<b>107'800.00</b>		<b>71'846.95</b>	
3150	Unterhalt Büromöbel und -geräte, Schulmobiliar	559.50		2'500.00		784.95	
3151	Unterhalt Apparate, Maschinen, Geräte, Fahrzeuge, Werkzeuge	715.15		2'800.00		375.60	
3153	Informatik-Unterhalt (Hardware)	21'051.80		22'200.00		21'005.90	
3158	Unterhalt immaterielle Anlagen	50'443.00		80'300.00		49'680.50	
<b>316</b>	<b>Mieten, Leasing, Pachten, Benützungsgebühren</b>	<b>44'529.82</b>		<b>41'000.00</b>		<b>46'539.80</b>	
3160	Miete und Pacht Liegenschaften	35'100.00		35'100.00		37'800.00	
3161	Mieten, Benützungskosten Mobilien	9'429.82		5'900.00		8'739.80	
<b>317</b>	<b>Spesenentschädigungen</b>	<b>106'914.47</b>		<b>114'700.00</b>		<b>172'878.35</b>	
3170	Reisekosten und Spesen	89'833.97		96'700.00		154'965.60	
3171	Exkursionen, Schulreisen und Lager	17'080.50		18'000.00		17'912.75	
<b>318</b>	<b>Wertberichtigungen auf Forderungen</b>	<b>43'172.70</b>		<b>36'100.00</b>		<b>15'068.65</b>	
3180	Wertberichtigungen auf Forderungen	13'713.10		300.00		5'344.70	
3181	Tatsächliche Forderungsverluste	29'459.60		35'800.00		9'723.95	
<b>319</b>	<b>Verschiedener Betriebsaufwand</b>	<b>28'805.64</b>		<b>700.00</b>		<b>13'529.27</b>	
3199	Übriger Betriebsaufwand	28'805.64		700.00		13'529.27	
<b>33</b>	<b>Abschreibungen Verwaltungsvermögen</b>	<b>1'369'412.10</b>		<b>1'215'000.00</b>		<b>1'127'954.35</b>	
<b>330</b>	<b>Abschreibungen Sachanlagen VV</b>	<b>1'272'814.00</b>		<b>1'129'000.00</b>		<b>1'051'335.00</b>	
3300	Planmässige Abschreibungen Sachanlagen	1'116'020.60		1'129'000.00		1'050'072.00	
3301	Ausserplanmässige Abschreibungen Sachanlagen	156'793.40				1'263.00	
<b>332</b>	<b>Abschreibungen Immaterielle Anlagen</b>	<b>96'598.10</b>		<b>86'000.00</b>		<b>76'619.35</b>	
3320	Planmässige Abschreibungen immaterielle Anlagen	96'598.10		86'000.00		76'619.35	
<b>34</b>	<b>Finanzaufwand</b>	<b>136'789.21</b>		<b>202'400.00</b>		<b>223'531.65</b>	
<b>340</b>	<b>Zinsaufwand</b>	<b>122'109.76</b>		<b>185'400.00</b>		<b>198'642.30</b>	
3400	Verzinsung laufende Verbindlichkeiten	7'676.20		10'500.00		9'442.05	
3401	Verzinsung Finanzverbindlichkeiten	77'961.56		130'000.00		140'104.25	
3409	Übrige Passivzinsen	36'472.00		44'900.00		49'096.00	
<b>342</b>	<b>Kapitalbeschaffungs- und Verwaltungskosten</b>	<b>53.80</b>		<b>100.00</b>		<b>53.80</b>	
3420	Kapitalbeschaffung und - verwaltung	53.80		100.00		53.80	


Konto	Erfolgsrechnung HRM2 Artengliederung ER HRM2	Rechnung 2019		Budget 2019		Rechnung 2018	
		Aufwand	Ertrag	Aufwand	Ertrag	Aufwand	Ertrag
<b>343</b>	<b>Liegenschaftenaufwand</b>	<b>14'625.65</b>		<b>16'900.00</b>		<b>16'635.55</b>	
	<b>Finanzvermögen</b>						
3430	Baulicher Unterhalt Liegenschaften FV	2'974.80		4'000.00		3'581.75	
3431	Nicht baulicher Unterhalt Liegenschaften FV	177.30		500.00		41.20	
3439	Übriger Liegenschaftsaufwand FV	11'473.55		12'400.00		13'012.60	
<b>344</b>	<b>Wertberichtigungen Anlagen</b>					<b>8'200.00</b>	
	<b>FV</b>						
3441	Wertberichtigung Sachanlagen FV					8'200.00	
<b>36</b>	<b>Transferaufwand</b>	<b>9'892'777.91</b>		<b>10'535'700.00</b>		<b>9'612'415.92</b>	
<b>360</b>	<b>Ertragsanteile an Dritte</b>	<b>31'185.65</b>		<b>29'300.00</b>		<b>35'008.55</b>	
3601	Ertragsanteile an den Kanton	31'185.65		29'300.00		35'008.55	
<b>361</b>	<b>Entschädigungen an</b>	<b>4'325'400.16</b>		<b>4'336'400.00</b>		<b>4'074'740.79</b>	
	<b>Gemeinwesen</b>						
3610	Entschädigungen an Bund	742.00		1'000.00		647.00	
3611	Entschädigungen an den Kanton	109'736.45		145'700.00		112'190.90	
3612	Entschädigungen an Gemeinden und Gemeindeverbände	4'023'401.71		4'039'700.00		3'797'402.89	
3614	Entschädigungen an öffentliche Unternehmungen	191'520.00		150'000.00		164'500.00	
<b>362</b>	<b>Finanz- und Lastenausgleich</b>	<b>39'000.00</b>		<b>39'000.00</b>			
3621	Finanz- und Lastenausgleich an den Kanton	39'000.00		39'000.00			
<b>363</b>	<b>Beiträge an Gemeinwesen und</b>	<b>5'206'087.15</b>		<b>5'842'300.00</b>		<b>5'173'213.28</b>	
	<b>Dritte</b>						
3631	Beiträge an den Kanton	3'051'118.55		3'070'400.00		2'944'468.15	
3632	Beiträge an Gemeinden und Gemeindeverbände	276'738.90		328'300.00		276'368.50	
3634	Beiträge an öffentliche Unternehmungen	125'227.65		139'000.00		89'376.15	
3635	Beiträge an private Unternehmungen	7'697.00		12'700.00		10'592.00	
3636	Beiträge an private Organisationen ohne Erwerbszweck	307'667.80		306'400.00		219'403.20	
3637	Beiträge an private Haushalte	1'437'637.25		1'985'500.00		1'633'005.28	
<b>365</b>	<b>Wertberichtigungen</b>	<b>7.50</b>				<b>-27.50</b>	
	<b>Beteiligungen VV</b>						
3650	Wertberichtigungen Beteiligungen VV	7.50				-27.50	
<b>366</b>	<b>Abschreibungen</b>	<b>291'097.45</b>		<b>288'700.00</b>		<b>329'480.80</b>	
	<b>Investitionsbeiträge</b>						
3660	Planmässige Abschreibung Investitionsbeiträge	291'097.45		288'700.00		329'480.80	
<b>39</b>	<b>Interne Verrechnungen</b>	<b>551'076.35</b>		<b>570'900.00</b>		<b>503'800.15</b>	
<b>391</b>	<b>Interne Verrechnungen von</b>	<b>551'076.35</b>		<b>570'900.00</b>		<b>503'800.15</b>	
	<b>Dienstleistungen</b>						
3910	Interne Verrechnung von Dienstleistungen	551'076.35		570'900.00		503'800.15	
<b>4</b>	<b>Ertrag</b>	<b>-200.00</b>	<b>17'332'688.75</b>		<b>16'386'500.00</b>		<b>17'048'857.15</b>
<b>40</b>	<b>Fiskalertrag</b>		<b>12'139'885.35</b>		<b>11'230'000.00</b>		<b>11'428'879.50</b>



Konto	Erfolgsrechnung HRM2 Artengliederung ER HRM2	Rechnung 2019		Budget 2019		Rechnung 2018	
		Aufwand	Ertrag	Aufwand	Ertrag	Aufwand	Ertrag
4411	Gewinn aus Verkäufen von Sachanlagen FV						8'250.00
<b>443</b>	<b>Liegenschaftenertrag FV</b>		<b>76'400.80</b>	<b>75'400.00</b>			<b>76'007.85</b>
4430	Pacht- und Mietzinse Liegenschaften FV		65'348.00	65'400.00			65'348.05
4439	Übriger Liegenschaftenertrag FV		11'052.80	10'000.00			10'659.80
<b>444</b>	<b>Wertberichtigungen Anlagen FV</b>		<b>240.00</b>				<b>120.00</b>
4440	Wertberichtigung Anlagen FV		240.00				120.00
<b>447</b>	<b>Liegenschaftenertrag VV</b>		<b>12'721.05</b>	<b>10'000.00</b>			<b>19'358.10</b>
4470	Pacht- und Mietzinse Liegenschaften VV		12'721.05	10'000.00			18'858.10
4479	Übrige Erträge Liegenschaften VV						500.00
<b>45</b>	<b>Entnahmen aus Fonds und Spezialfinanzierungen</b>		<b>27'500.75</b>	<b>35'300.00</b>			<b>6'741.00</b>
<b>450</b>	<b>Entnahmen aus Fonds und Spezialfinanzierungen im Fremdkapital</b>		<b>27'500.75</b>	<b>35'300.00</b>			<b>6'741.00</b>
4501	Entnahmen aus Fonds des FK		27'500.75	35'300.00			6'741.00
<b>46</b>	<b>Transferertrag</b>		<b>1'380'341.45</b>	<b>1'364'100.00</b>			<b>1'597'556.40</b>
<b>461</b>	<b>Entschädigungen von Gemeinwesen</b>		<b>1'031'920.70</b>	<b>1'126'100.00</b>			<b>1'222'301.75</b>
4610	Entschädigungen vom Bund		281'397.40	318'400.00			406'196.70
4611	Entschädigungen vom Kanton		13'858.75	12'600.00			18'564.75
4612	Entschädigungen von Gemeinden und Gemeindeverbänden		736'664.55	795'100.00			797'540.30
<b>462</b>	<b>Finanz- und Lastenausgleich</b>		<b>80'500.00</b>				<b>120'100.00</b>
4621	Finanz- und Lastenausgleich vom Kanton		80'500.00				120'100.00
<b>463</b>	<b>Beiträge von Gemeinwesen und Dritten</b>		<b>58'269.55</b>	<b>44'100.00</b>			<b>80'315.85</b>
4630	Beiträge vom Bund		19'588.00	10'000.00			10'000.00
4631	Beiträge vom Kanton		35'146.75	34'100.00			70'315.85
4632	Beiträge von Gemeinden und Gemeindeverbänden		3'534.80				
<b>466</b>	<b>Auflösung passivierte Investitionsbeiträge</b>		<b>207'476.00</b>	<b>191'900.00</b>			<b>171'990.00</b>
4660	Planmässige Auflösung passivierter Investitionsbeiträge		207'476.00	191'900.00			171'990.00
<b>469</b>	<b>Verschiedener Transferertrag</b>		<b>2'175.20</b>	<b>2'000.00</b>			<b>2'848.80</b>
4699	Rückverteilungen		2'175.20	2'000.00			2'848.80
<b>49</b>	<b>Interne Verrechnungen</b>		<b>551'076.35</b>	<b>570'900.00</b>			<b>503'800.15</b>
<b>491</b>	<b>Interne Verrechnungen von Dienstleistungen</b>		<b>551'076.35</b>	<b>570'900.00</b>			<b>503'800.15</b>
4910	Interne Verrechnung von Dienstleistungen		551'076.35	570'900.00			503'800.15
<b>9</b>	<b>Abschlusskonten</b>	<b>1'784'412.00</b>		<b>220'400.00</b>	<b>88'300.00</b>	<b>1'998'366.69</b>	
<b>90</b>	<b>Abschlusskonten</b>	<b>1'784'412.00</b>		<b>220'400.00</b>	<b>88'300.00</b>	<b>1'998'366.69</b>	
<b>900</b>	<b>Abschluss Erfolgsrechnung</b>	<b>1'414'356.10</b>			<b>88'300.00</b>	<b>1'604'499.74</b>	
9000	Ertragsüberschuss	1'414'356.10				1'604'499.74	



Konto	Erfolgsrechnung HRM2 Artengliederung ER HRM2	Rechnung 2019		Budget 2019		Rechnung 2018	
		Aufwand	Ertrag	Aufwand	Ertrag	Aufwand	Ertrag
9001	Aufwandüberschuss				88'300.00		
<b>901</b>	<b>Abschluss Fonds im EK</b>	<b>370'055.90</b>		<b>220'400.00</b>		<b>393'866.95</b>	
9010	Abschluss Spezialfinanzierungen und Fonds im EK, Ertragsüberschuss	370'055.90		220'400.00		393'866.95	



**GEMEINDE ERLINSBACH**

Zentrum Rössli ♦ 5018 Erlinsbach

☎ 062 857 40 24 ♦ FAX 062 857 40 11 ♦ [fiv@erlinsbach.ch](mailto:fiv@erlinsbach.ch)

---


# Rechnung 2019

## Einwohnergemeinde Erlinsbach

### Artengliederung Investitions- rechnung

Konto	Investitionsrechnung HRM2 Artengliederung IR HRM2	Rechnung 2019		Budget 2019		Rechnung 2018	
		Ausgaben	Einnahmen	Ausgaben	Einnahmen	Ausgaben	Einnahmen
	<b>Total</b>	5'063'870.95	5'063'870.95	6'381'500.00	6'381'500.00	5'239'152.85	5'239'152.85
<b>5</b>	<b>Investitionsausgaben</b>	<b>5'063'870.95</b>		<b>6'381'500.00</b>		<b>5'239'152.85</b>	
<b>50</b>	<b>Sachanlagen</b>	<b>3'076'278.30</b>		<b>4'016'400.00</b>		<b>2'907'485.65</b>	
<b>501</b>	<b>Strassen / Verkehrswege</b>	<b>313'796.20</b>		<b>242'700.00</b>		<b>677'337.45</b>	
5010	Strassen / Verkehrswege	313'796.20		242'700.00		677'337.45	
<b>503</b>	<b>Tiefbauten</b>	<b>1'839'024.75</b>		<b>3'043'000.00</b>		<b>2'003'608.20</b>	
5030	Tiefbauten	1'839'024.75		3'043'000.00		2'003'608.20	
<b>504</b>	<b>Hochbauten</b>	<b>836'770.25</b>		<b>600'000.00</b>		<b>226'540.00</b>	
5040	Hochbauten	836'770.25		600'000.00		226'540.00	
<b>506</b>	<b>Mobilien</b>	<b>86'687.10</b>		<b>130'700.00</b>			
5060	Mobilien	86'687.10		130'700.00			
<b>52</b>	<b>Immaterielle Anlagen</b>	<b>52'194.95</b>		<b>211'000.00</b>		<b>20'526.40</b>	
<b>529</b>	<b>Übrige immaterielle Anlagen</b>	<b>52'194.95</b>		<b>211'000.00</b>		<b>20'526.40</b>	
5290	Übrige immaterielle Anlagen	52'194.95		211'000.00		20'526.40	
<b>56</b>	<b>Investitionsbeiträge</b>	<b>808'068.95</b>		<b>878'000.00</b>		<b>1'555'335.75</b>	
<b>561</b>	<b>Investitionsbeiträge an den Kanton</b>	<b>20'796.85</b>		<b>53'000.00</b>		<b>120'000.00</b>	
5610	Investitionsbeiträge an den Kanton	20'796.85		53'000.00		120'000.00	
<b>562</b>	<b>Investitionsbeiträge an Gemeinden und Gemeindeverbände</b>	<b>787'272.10</b>		<b>825'000.00</b>		<b>1'435'335.75</b>	
5620	Investitionsbeiträge an Gemeinden und Gemeindeverbände	787'272.10		825'000.00		1'435'335.75	
<b>59</b>	<b>Übertrag an Bilanz</b>	<b>1'127'328.75</b>		<b>1'276'100.00</b>		<b>755'805.05</b>	
<b>590</b>	<b>Passivierungen</b>	<b>1'127'328.75</b>		<b>1'276'100.00</b>		<b>755'805.05</b>	
5900	Passivierte Einnahmen	1'127'328.75		1'276'100.00		755'805.05	
<b>6</b>	<b>Investitionseinnahmen</b>		<b>5'063'870.95</b>		<b>6'381'500.00</b>		<b>5'239'152.85</b>
<b>60</b>	<b>Abgang von Sachanlagen</b>		<b>10'750.00</b>				<b>33'500.00</b>
<b>600</b>	<b>Abgang von Grundstücken</b>		<b>750.00</b>				<b>25'250.00</b>
6000	Abgang von Grundstücken		750.00				25'250.00
<b>601</b>	<b>Abgang von Strassen / Verkehrswegen</b>		<b>10'000.00</b>				<b>8'250.00</b>
6010	Abgang von Strassen / Verkehrswegen		10'000.00				8'250.00
<b>63</b>	<b>Investitionsbeiträge</b>		<b>1'086'578.75</b>		<b>1'276'100.00</b>		<b>722'305.05</b>
<b>630</b>	<b>Investitionsbeiträge vom Bund</b>						<b>3'907.60</b>
6300	Investitionsbeiträge vom Bund						3'907.60
<b>631</b>	<b>Investitionsbeiträge vom Kanton</b>		<b>34'125.00</b>		<b>34'100.00</b>		
6310	Investitionsbeiträge vom Kanton		34'125.00		34'100.00		
<b>632</b>	<b>Investitionsbeiträge von Gemeinden und Gemeindeverbänden</b>		<b>13'040.55</b>		<b>44'000.00</b>		

Konto	Investitionsrechnung HRM2 Artengliederung IR HRM2	Rechnung 2019		Budget 2019		Rechnung 2018	
		Ausgaben	Einnahmen	Ausgaben	Einnahmen	Ausgaben	Einnahmen
6320	Investitionsbeiträge von Gemeinden und Gemeindeverbänden		13'040.55		44'000.00		
<b>635</b>	<b>Investitionsbeiträge von privaten Unternehmen</b>		<b>22'800.00</b>				
6350	Investitionsbeiträge von privaten Unternehmungen		22'800.00				
<b>637</b>	<b>Investitionsbeiträge von privaten Haushalten</b>		<b>1'016'613.20</b>		<b>1'198'000.00</b>		<b>718'397.45</b>
6370	Investitionsbeiträge von privaten Haushalten		1'016'613.20		1'198'000.00		718'397.45
<b>64</b>	<b>Rückzahlung von Darlehen</b>		<b>30'000.00</b>				
<b>646</b>	<b>Rückzahlung von Darlehen an private Organisationen ohne Erwerbszweck</b>		<b>30'000.00</b>				
6460	Rückzahlung von Darlehen an private Organisationen ohne Erwerbszweck		30'000.00				
<b>69</b>	<b>Übertrag an Bilanz</b>		<b>3'936'542.20</b>		<b>5'105'400.00</b>		<b>4'483'347.80</b>
<b>690</b>	<b>Aktivierungen</b>		<b>3'936'542.20</b>		<b>5'105'400.00</b>		<b>4'483'347.80</b>
6900	Aktivierte Ausgaben		3'936'542.20		5'105'400.00		4'483'347.80



**GEMEINDE ERLINSBACH**

Zentrum Rössli ♦ 5018 Erlinsbach

☎ 062 857 40 24 ♦ FAX 062 857 40 11 ♦ [fiv@erlinsbach.ch](mailto:fiv@erlinsbach.ch)

---

# Rechnung 2019

## Einwohnergemeinde Erlinsbach

### Bilanz

Konto	Bilanz HRM2 Bilanzgliederung HRM2	Bestand per 01.01.2019	Veränderungen		Bestand per 31.12.2019
			Zuwachs	Abgang	
1	Aktiven	71'529'761.81	150'003'805.87	150'962'532.64	70'571'035.04
10	Finanzvermögen	19'169'335.51	144'369'887.77	147'487'801.34	16'051'421.94
100	Flüssige Mittel und kurzfristige Geldanlagen	12'939'810.55	62'693'633.16	66'301'120.67	9'332'323.04
1000	Kasse	23'256.85	343'568.05	350'164.10	16'660.80
10000	Hauptkassen	14'360.05	195'766.10	204'731.10	5'395.05
10000.01	Hauptkasse Abteilung Finanzen	14'360.05	195'766.10	204'731.10	5'395.05
10001	Nebenkassen	8'896.80	147'801.95	145'433.00	11'265.75
10001.01	Kasse Gemeindebüro	6'177.55	120'758.00	118'906.00	8'029.55
10001.02	Kasse Postagentur	1'792.25	25'405.60	25'700.00	1'497.85
10001.03	Kasse Kulturkommission	800.00	1'600.00	800.00	1'600.00
10001.04	Kasse Abgabestelle Kalkhof (Abfallbewirtschaftung)	127.00		27.00	100.00
10001.05	Kaffeekasse, div. Verbrauchsmaterial	0.00	38.35		38.35
1001	Post	3'595'979.22	24'891'572.85	24'766'022.81	3'721'529.26
10010	Post-Geschäftskonten	3'595'979.22	24'891'572.85	24'766'022.81	3'721'529.26
10010.01	Postkonto 50-2873-2 Abt. Finanzen	3'595'979.22	24'891'572.85	24'766'022.81	3'721'529.26
1002	Bank	9'320'544.48	37'420'105.36	41'146'771.86	5'593'877.98
10020	Bankkontokorrente	9'272'617.90	37'420'098.91	41'142'937.58	5'549'779.23
10020.01	Neue Aargauer Bank KK	7'104'290.92	14'765'900.16	20'486'205.33	1'383'985.75
10020.02	Aarg. Kantonalbank Aarau KK	1'854'973.98	595'356.35	700'122.98	1'750'207.35
10020.03	Clientis Bank Küttigen-Erlinsbach KK	313'353.00	2'132'337.40	1'030'103.80	1'415'586.60
10020.04	Raiffeisenbank Mittelgösgen-Staffellegg KK	0.00	1'000'000.00	0.47	999'999.53
10020.99	Geld in Transit	0.00	18'926'505.00	18'926'505.00	0.00
10021	Weitere Bankkonten	47'926.58	6.45	3'834.28	44'098.75
10021.06	Mietzinsdepots	47'926.58	6.45	3'834.28	44'098.75
1004	Debit- und Kreditkarten	30.00	38'386.90	38'161.90	255.00
10040	Debit- und Kreditkarten-Verkäufe	30.00	38'386.90	38'161.90	255.00
10040.01	Kasse Gemeindebüro EC / Postcard	30.00	38'386.90	38'161.90	255.00
101	Forderungen	3'674'977.73	81'390'817.16	80'849'145.54	4'216'649.35
1010	Forderungen aus Lieferungen und Leistungen gegenüber Dritten	444'283.61	7'494'680.64	6'529'006.12	1'409'958.13
10100	Forderungen aus Lieferungen und Leistungen	444'159.01	7'494'568.94	6'528'881.52	1'409'846.43
10100.09	Forderungen (manuell)	0.00	240.00	240.00	0.00
10100.16	Uebrige Forderungen	2'213.35		2'213.35	0.00
10100.40	Debitoren Diverse (OP-Buchhaltung)	66'186.36	56'089.18	66'186.36	56'089.18
10100.50	Debitoren VESR (Dialog) Einwohnergemeinde	356'538.29	2'123'621.90	1'989'674.59	490'485.60
10100.51	Debitoren VESR (Dialog) Schule Erzbachtal	0.00	2'997'329.85	2'997'329.85	0.00
10100.52	Debitoren VESR (Dialog) Ortsbürger	0.00	7'750.00	7'750.00	0.00
10100.53	Debitoren VESR (Dialog) Forstbetrieb Jura	0.00	1'294'928.91	1'294'928.91	0.00
10100.54	Debitoren VESR (Dialog) Einwohnergemeinde IR	32'929.56	1'009'622.20	170'558.46	871'993.30

Konto	Bilanz HRM2 Bilanzgliederung HRM2	Bestand per 01.01.2019	Veränderungen		Bestand per 31.12.2019
			Zuwachs	Abgang	
10100.99	Wertberichtigung auf Forderungen aus Lieferungen und Leistungen	-13'708.55	4'986.90		-8'721.65
10101	Forderungen Verrechnungssteuer	124.60	111.70	124.60	111.70
10101.01	Verrechnungssteuern	124.60	111.70	124.60	111.70
1011	Kontokorrente mit Dritten		4'017'331.53	3'859'286.23	158'045.30
10110	Kontokorrente mit Dritten		4'017'331.53	3'859'286.23	158'045.30
10110.03	Kontokorrent Schule Erzbachtal	0.00	4'017'331.53	3'859'286.23	158'045.30
1012	Steuerforderungen	3'016'361.50	63'394'370.06	63'875'500.31	2'535'231.25
10120	Forderungen allgemeine Gemeindesteuern	2'519'316.70	63'298'678.96	63'378'455.51	2'439'540.15
10120.01	Ausstand Steuern ordentliches Verfahren brutto	2'579'617.20	29'003'070.51	29'045'193.66	2'537'494.05
10120.02	SL Direktzahlungen	0.00	702'956.00	702'956.00	0.00
10120.03	SL ESR-/ASR-Zahlungen	0.00	29'411'144.40	29'411'144.40	0.00
10120.05	SL	21'366.15	1'759'702.55	1'780'363.00	705.70
	Rückerstattungen/Verrechnungen, Umbuchungen				
10120.06	Steuern Vorjahre / ausserhalb SL	0.00	997.20	997.20	0.00
10120.08	SL Rückzahlungen auf Konto	8'036.95	2'236'137.30	2'244'174.25	0.00
10120.09	Eingang abgeschriebener Steuerforderungen	0.00	5'691.25	5'691.25	0.00
10120.10	Abrechnungskonto Aktien-/Quellensteuern mit Kanton	9'896.40	178'779.75	169'035.75	19'640.40
10120.99	WB auf Forderungen allgemeine Gemeindesteuern	-99'600.00	200.00	18'900.00	-118'300.00
10121	Forderungen Sondersteuern	497'044.80	95'691.10	497'044.80	95'691.10
10121.11	Forderungen Nachsteuern und Bussen	16'537.70	33'059.10	16'537.70	33'059.10
10121.12	Forderungen Grundstückgewinnsteuern	43'429.00	60'232.00	43'429.00	60'232.00
10121.13	Forderungen Erbschafts- und Schenkungssteuern	437'078.10	2'400.00	437'078.10	2'400.00
1015	Interne Kontokorrente	70'791.97	6'025'472.08	6'069'242.33	27'021.72
10153	Abrechnungskonten Löhne	1'068.80		1'068.80	
10153.01	Abrechnungskonto Lohn EH	1'068.80		1'068.80	0.00
10154	Abrechnungskonten Zahlungsverkehr	26'487.05	6'004'856.43	6'031'343.48	
10154.02	Abrechnungskonto ESR-Zahlungen	26'487.05	5'971'654.28	5'998'141.33	0.00
10154.03	Abrechnungskonto Direktzahlungen Debitoren	0.00	33'202.15	33'202.15	0.00
10155	Weitere Abrechnungskonten	43'236.12	20'615.65	36'830.05	27'021.72
10155.11	Vorschuss an kantonalen Sozialdienst für Asylbewerberbetreuung	43'236.12	4'266.15	20'519.55	26'982.72
10155.20	Lohnabrechnung Elternverein (inkl. Sozialversicherungen)	0.00	16'310.50	16'310.50	0.00
10155.80	Abrechnungskonto Bauamt / Direkte Warenein- und -verkäufe	0.00	39.00		39.00
1019	Übrige Forderungen	143'540.65	458'962.85	516'110.55	86'392.95
10191	Guthaben bei Sozialversicherungen	17'545.30	10'612.35	17'545.30	10'612.35
10191.02	Guthaben gegenüber SVA/SUVA	17'545.30	9'262.35	17'545.30	9'262.35
10191.04	Guthaben Familienzulagen per 31.12.	0.00	1'350.00		1'350.00
10192	MWST-Vorsteuerguthaben	80'876.85	291'370.75	342'582.00	29'665.60

Konto	Bilanz HRM2 Bilanzgliederung HRM2	Bestand per 01.01.2019	Veränderungen		Bestand per 31.12.2019
			Zuwachs	Abgang	
10192.01	MWST-Vorsteuerguthaben ER Wasserversorgung 2.5%	5'221.10	20'567.80	20'073.80	5'715.10
10192.02	MWST-Vorsteuerguthaben IR Wasserversorgung 2.5%	0.00	63'617.60	63'617.60	0.00
10192.11	MWST-Vorsteuerguthaben ER Abwasserbeseitigung 8.0%	0.00	28'291.05	28'291.05	0.00
10192.12	MWST-Vorsteuerguthaben IR Abwasserbeseitigung 8.0%	0.00	15'688.05	15'688.05	0.00
10192.21	MWST-Vorsteuerguthaben ER Abfallwirtschaft 8.0%	8.65	20'794.30	20'802.95	0.00
10192.59	Abrechnungskonto Mehrwertsteuer (Guthaben)	75'647.10	142'411.95	194'108.55	23'950.50
10193	Baulanderschliessungen	42'360.50			42'360.50
10193.05	Baulanderschliessung Fuchshübel (Gegenkonto 99999.99)	42'360.50			42'360.50
10199	Übrige Forderungen	2'758.00	156'979.75	155'983.25	3'754.50
10199.30	Bargeldbezüge Postagentur	500.00	111'975.00	112'275.00	200.00
10199.31	Bestand Postprodukte für Weiteverkauf	2'258.00	19'575.00	18'278.50	3'554.50
10199.32	Nettoeinnahmen Postagentur	0.00	25'429.75	25'429.75	0.00
104	Aktive Rechnungsabgrenzungen	337'535.13	283'417.85	337'535.13	283'417.85
1040	Personalaufwand	11'859.45	10'369.30	11'859.45	10'369.30
10400	RA Personalaufwand	11'859.45	10'369.30	11'859.45	10'369.30
10400.01	RA Personalaufwand	11'859.45	10'369.30	11'859.45	10'369.30
1041	Sach- und übriger Betriebsaufwand	2'989.56	4'752.61	2'989.56	4'752.61
10410	RA Sach- und übriger Betriebsaufwand	2'989.56	4'752.61	2'989.56	4'752.61
10410.03	RA Sach- und übriger Betriebsaufwand	2'989.56	4'752.61	2'989.56	4'752.61
1042	Steuern	185'432.10	131'905.35	185'432.10	131'905.35
10420	RA Steuern	185'432.10	131'905.35	185'432.10	131'905.35
10420.01	RA Steuern	185'432.10	131'905.35	185'432.10	131'905.35
1043	Transfers der Erfolgsrechnung	56'001.34	44'144.84	56'001.34	44'144.84
10430	RA Transfers der Erfolgsrechnung	56'001.34	44'144.84	56'001.34	44'144.84
10430.01	RA Transfers Erfolgsrechnung	56'001.34	44'144.84	56'001.34	44'144.84
1044	Finanzaufwand / Finanzertrag		161.90		161.90
10440	RA Finanzaufwand / Finanzertrag		161.90		161.90
10440.01	RA Finanzaufwand / Finanzertra	0.00	161.90		161.90
1045	Übriger betrieblicher Ertrag	81'252.68	92'083.85	81'252.68	92'083.85
10450	RA übriger betrieblicher Ertrag	81'252.68	92'083.85	81'252.68	92'083.85
10450.01	RA übriger betrieblicher Ertrag	81'252.68	92'083.85	81'252.68	92'083.85
106	Vorräte	2'294.10	1'779.60		4'073.70
1060	Vorräte	2'294.10	1'779.60		4'073.70
10603	Vorräte Abfallwirtschaft	2'294.10	1'779.60		4'073.70
10603.01	Vorräte Abfallwirtschaft	2'294.10	1'779.60		4'073.70
107	Finanzanlagen	19'080.00	240.00		19'320.00
1070	Aktien und Anteilscheine	19'080.00	240.00		19'320.00



Konto	Bilanz HRM2 Bilanzgliederung HRM2	Bestand per 01.01.2019	Veränderungen		Bestand per 31.12.2019
			Zuwachs	Abgang	
10700	Aktien und Anteilscheine	19'080.00	240.00		19'320.00
10700.01	Namenaktien Clientis Bank Küttigen-Erlinsbach AG	19'080.00	240.00		19'320.00
108	Sachanlagen FV	2'195'638.00			2'195'638.00
1080	Grundstücke FV	968'338.00			968'338.00
10800	Grundstücke FV	968'338.00			968'338.00
10800.01	Grundstücke Finanzvermögen	968'338.00			968'338.00
1084	Gebäude FV	1'227'300.00			1'227'300.00
10840	Gebäude FV	1'227'300.00			1'227'300.00
10840.01	Liegenschaften Finanzvermögen	1'227'300.00			1'227'300.00
14	Verwaltungsvermögen	52'360'426.30	5'633'918.10	3'474'731.30	54'519'613.10
140	Sachanlagen VV	47'336'785.91	5'203'314.25	2'780'453.70	49'759'646.46
1400	Grundstücke VV	12'421'605.15		987.50	12'420'617.65
14000	Grundstücke allgemeiner Haushalt	12'421'605.15		987.50	12'420'617.65
14000.01	Grundstücke allgemeiner Haushalt	12'421'605.15		987.50	12'420'617.65
1401	Strassen / Verkehrswege	3'834'918.10	741'258.95	209'867.00	4'366'310.05
14010	Strassen / Verkehrswege allgemeiner Haushalt	3'834'918.10	741'258.95	209'867.00	4'366'310.05
14010.01	Strassen / Verkehrswege allgemeiner Haushalt	5'171'511.10	741'258.95	35'464.00	5'877'306.05
14010.99	WB Strassen / Verkehrswege allgemeiner Haushalt	-1'336'593.00		174'403.00	-1'510'996.00
1402	Wasserbau	149'764.25		3'696.00	146'068.25
14020	Wasserbau allgemeiner Haushalt	149'764.25		3'696.00	146'068.25
14020.01	Wasserbau allgemeiner Haushalt	184'825.25			184'825.25
14020.99	WB Wasserbau allgemeiner Haushalt	-35'061.00		3'696.00	-38'757.00
1403	Tiefbauten	12'459'230.36	928'928.80	387'967.00	13'000'192.16
14030	Tiefbauten allgemeiner Haushalt	1'415'044.20		53'284.00	1'361'760.20
14030.01	Tiefbauten allgemeiner Haushalt	2'647'920.20			2'647'920.20
14030.99	WB Tiefbauten allgemeiner Haushalt	-1'232'876.00		53'284.00	-1'286'160.00
14031	Tiefbauten Wasserwerk	4'756'853.44	564'007.50	147'290.00	5'173'570.94
14031.01	Tiefbauten Wasserwerk	6'474'271.44	564'007.50		7'038'278.94
14031.99	WB Tiefbauten Wasserwerk	-1'717'418.00		147'290.00	-1'864'708.00
14032	Tiefbauten Abwasserbeseitigung	6'287'332.72	364'921.30	187'393.00	6'464'861.02
14032.01	Tiefbauten Abwasserbeseitigung	7'722'969.72	364'921.30		8'087'891.02
14032.99	WB Tiefbauten Abwasserbeseitigung	-1'435'637.00		187'393.00	-1'623'030.00
1404	Hochbauten	11'760'539.20	306'826.50	704'241.00	11'363'124.70
14040	Hochbauten allgemeiner Haushalt	11'720'319.95	306'826.50	702'067.00	11'325'079.45
14040.01	Hochbauten allgemeiner Haushalt	15'854'774.95	306'826.50	71'952.10	16'089'649.35
14040.99	WB Hochbauten allgemeiner Haushalt	-4'134'455.00		630'114.90	-4'764'569.90
14041	Hochbauten Wasserwerk	20'981.75		1'106.00	19'875.75

Konto	Bilanz HRM2 Bilanzgliederung HRM2	Bestand per 01.01.2019	Veränderungen		Bestand per 31.12.2019
			Zuwachs	Abgang	
14041.01	Hochbauten Wasserwerk	38'700.75			38'700.75
14041.99	WB Hochbauten Wasserwerk	-17'719.00		1'106.00	-18'825.00
14043	Hochbauten Abfallwirtschaft	19'237.50		1'068.00	18'169.50
14043.01	Hochbauten Abfallwirtschaft	35'905.50			35'905.50
14043.99	WB Hochbauten Abfallwirtschaft	-16'668.00		1'068.00	-17'736.00
1405	Waldungen	20'880.80			20'880.80
14050	Waldungen allgemeiner Haushalt	20'880.80			20'880.80
14050.01	Waldungen allgemeiner Haushalt	20'880.80			20'880.80
1406	Mobilien VV	396'995.70	86'687.10	95'649.60	388'033.20
14060	Mobilien allgemeiner Haushalt	277'280.45	86'687.10	63'146.00	300'821.55
14060.01	Mobilien allgemeiner Haushalt	750'693.55	86'687.10	34'125.00	803'255.65
14060.99	WB Mobilien allgemeiner Haushalt	-473'413.10		29'021.00	-502'434.10
14061	Mobilien Wasserwerk	119'715.25		32'503.60	87'211.65
14061.01	Mobilien Wasserwerk	307'873.25			307'873.25
14061.99	WB Mobilien Wasserwerk	-188'158.00		32'503.60	-220'661.60
1407	Anlagen im Bau VV	6'292'852.35	3'139'612.90	1'378'045.60	8'054'419.65
14070	Anlagen im Bau VV allgemeiner Haushalt	2'693'448.65	1'457'828.65	503'604.55	3'647'672.75
14070.10	Anlagen im Bau, Strassen / Verkehrswege allgemeiner Haushalt	1'227'491.30	41'318.85	490'564.00	778'246.15
14070.30	Anlagen im Bau, Tiefbauten allgemeiner Haushalt	872'001.00	451'060.65	13'040.55	1'310'021.10
14070.40	Anlagen im Bau, Hochbauten allgemeiner Haushalt	593'956.35	965'449.15		1'559'405.50
14071	Anlagen im Bau VV Wasserwerk	2'116'146.65	1'502'840.15	509'519.75	3'109'467.05
14071.30	Anlagen im Bau, Tiefbauten Wasserwerk	2'116'146.65	1'502'840.15	509'519.75	3'109'467.05
14072	Anlagen im Bau VV Abwasserbeseitigung	1'483'257.05	178'944.10	364'921.30	1'297'279.85
14072.30	Anlagen im Bau, Tiefbauten Abwasserbeseitigung	1'483'257.05	178'944.10	364'921.30	1'297'279.85
142	Immaterielle Anlagen	324'921.35	197'830.80	148'499.45	374'252.70
1429	Übrige immaterielle Anlagen	324'921.35	197'830.80	148'499.45	374'252.70
14290	Übrige immaterielle Anlagen allgemeiner Haushalt	102'369.80	145'635.85	92'696.65	155'309.00
14290.01	Übrige immaterielle Anlagen allgemeiner Haushalt	575'165.15	93'734.50	51'901.35	616'998.30
14290.99	WB übrige immaterielle Anlagen	-472'795.35	51'901.35	40'795.30	-461'689.30
14291	Übrige immaterielle Anlagen Wasserwerk	181'846.05	28'191.70	48'546.80	161'490.95
14291.01	Übrige immaterielle Anlagen Wasserwerk	274'051.05	28'191.70		302'242.75
14291.99	WB übrige immaterielle Anlagen Wasserwerk	-92'205.00		48'546.80	-140'751.80
14292	Übrige immaterielle Anlagen Abwasserbeseitigung	40'705.50	24'003.25	7'256.00	57'452.75
14292.01	Übrige immaterielle Anlagen Abwasserbeseitigung	180'491.55	24'003.25		204'494.80
14292.99	WB übrige immaterielle Anlagen Abwasserbeseitigung	-139'786.05		7'256.00	-147'042.05
144	Darlehen	30'000.00		30'000.00	

Konto	Bilanz HRM2 Bilanzgliederung HRM2	Bestand per 01.01.2019	Veränderungen		Bestand per 31.12.2019
			Zuwachs	Abgang	
1446	Darlehen an private Organisationen ohne Erwerbszweck	30'000.00		30'000.00	
14460	Darlehen an private Organisationen ohne Erwerbszweck allgemeiner Haushalt	30'000.00		30'000.00	
14460.01	Darlehen an Verein Erziehung und Bildung Aarau	30'000.00		30'000.00	0.00
145	Beteiligungen, Grundkapitalien	869.50		7.50	862.00
1454	Beteiligungen an öffentlichen Unternehmungen	1.00			1.00
14540	Beteiligungen an öffentlichen Unternehmungen allgemeiner Haushalt	1.00			1.00
14540.03	Aktien publis AG	1.00			1.00
1455	Beteiligungen an privaten Unternehmungen	868.50		7.50	861.00
14550	Beteiligungen an privaten Unternehmungen allgemeiner Haushalt	868.50		7.50	861.00
14550.01	Genossenschaftsanteilschein KEBA	1.00			1.00
14550.04	Aktie Eniwa Holding AG (vormals IBA Industrielle Betriebe Aarau)	867.50		7.50	860.00
146	Investitionsbeiträge	4'667'849.54	232'773.05	515'770.65	4'384'851.94
1461	Investitionsbeiträge an den Kanton	379'831.00		41'596.00	338'235.00
14610	Investitionsbeiträge an den Kanton allgemeiner Haushalt	379'831.00		41'596.00	338'235.00
14610.01	Investitionsbeiträge an Kanton	652'748.00			652'748.00
14610.99	WB Investitionsbeiträge an Kantone und Konkordate	-272'917.00		41'596.00	-314'513.00
1462	Investitionsbeiträge an Gemeinden und Gemeindeverbände	2'660'006.69	211'976.20	345'855.65	2'526'127.24
14620	Investitionsbeiträge an Gemeinden und Gemeindeverbände allgemeiner Haushalt	2'088'636.69	211'976.20	333'158.65	1'967'454.24
14620.01	Investitionsbeiträge an Gemeinden und Zweckverbände	2'927'227.49		211'976.20	2'715'251.29
14620.99	WB Investitionsbeiträge an Gemeinden und Zweckverbände	-838'590.80	211'976.20	121'182.45	-747'797.05
14622	Investitionsbeiträge an Gemeinden und Gemeindeverbände	571'370.00		12'697.00	558'673.00
14622.01	Investitionsbeiträge Abwasserbeseitigung an Gemeinden und Zweckverbände	634'855.00			634'855.00
14622.99	WB Investitionsbeiträge Abwasserbeseitigung an Gemeinden und Zweckverbände	-63'485.00		12'697.00	-76'182.00
1464	Investitionsbeiträge an öffentliche Unternehmungen	19'208.00		1'372.00	17'836.00
14640	Investitionsbeiträge an öffentliche Unternehmungen allgemeiner Haushalt	19'208.00		1'372.00	17'836.00

Konto	Bilanz HRM2 Bilanzgliederung HRM2	Bestand per 01.01.2019	Veränderungen		Bestand per 31.12.2019
			Zuwachs	Abgang	
14640.01	Investitionsbeiträge an öffentliche Unternehmungen allgemeiner Haushalt	48'000.00			48'000.00
14640.99	WB Investitionsbeiträge an öffentliche Unternehmungen allgemeiner Haushalt	-28'792.00		1'372.00	-30'164.00
1465	Investitionsbeiträge an private Unternehmungen	1'025'625.00		126'947.00	898'678.00
14650	Investitionsbeiträge an private Unternehmungen allgemeiner Haushalt	1'025'625.00		126'947.00	898'678.00
14650.01	Investitionsbeiträge an private Unternehmungen allgemeiner Haushalt	4'455'828.00			4'455'828.00
14650.99	WB Investitionsbeiträge an private Unternehmungen allgemeiner Haushalt	-3'430'203.00		126'947.00	-3'557'150.00
1469	Investitionsbeiträge an Anlagen im Bau	583'178.85	20'796.85		603'975.70
14690	Investitionsbeiträge an Anlagen im Bau allgemeiner Haushalt	583'178.85	20'796.85		603'975.70
14690.01	Investitionsbeiträge an Anlagen im Bau allgemeiner Haushalt	583'178.85	20'796.85		603'975.70
2	Passiven	71'529'761.81	63'330'590.83	64'289'317.60	70'571'035.04
20	Fremdkapital	25'256'945.37	46'463'142.80	49'513'888.77	22'206'199.40
200	Laufende Verbindlichkeiten	7'397'619.45	43'802'563.15	45'215'385.02	5'984'797.58
2000	Laufende Verbindlichkeiten aus Lieferungen und Leistungen von Dritten	2'506'972.95	20'333'634.93	20'380'390.23	2'460'217.65
20000	Laufende Verbindlichkeiten aus Lieferungen und Leistungen von Dritten	2'506'972.95	20'075'696.93	20'122'452.23	2'460'217.65
20000.01	Kreditoren Sammelkonto HRM2	2'500'677.95	20'068'283.18	20'116'157.23	2'452'803.90
20000.11	Manuelle Kreditoren	6'295.00	7'413.75	6'295.00	7'413.75
20001	Kreditoren Sozial- und Personalversicherungen		257'938.00	257'938.00	
20001.01	Kreditor AHV/IV/EO/ALV/FAK	0.00	234'138.00	234'138.00	0.00
20001.04	Abrechnungskonto Kinder-/Ausbildungszulagen	0.00	23'800.00	23'800.00	0.00
2001	Kontokorrente mit Dritten	1'269'374.33	2'292'390.76	2'737'531.52	824'233.57
20010	Kontokorrente mit Dritten	1'269'374.33	2'292'390.76	2'737'531.52	824'233.57
20010.01	Kontokorrent mit Ortsbürgergemeinde	1'132'440.26	2'292'390.76	2'600'597.45	824'233.57
20010.02	Kontokorrent mit Schule Erzbachtal	136'934.07		136'934.07	0.00
2002	Steuern	3'196'693.42	18'098'367.61	18'704'635.17	2'590'425.86
20020	Verpflichtungen allgemeine Gemeindesteuern	3'157'669.17	17'864'723.51	18'536'817.27	2'485'575.41
20020.01	Kantonssteuern	1'334'616.10	14'920'667.85	15'621'041.30	634'242.65
20020.02	Reformierte Kirchensteuer	122'660.00	746'905.00	709'585.95	159'979.05
20020.03	Katholische Kirchensteuer	96'636.50	487'067.25	428'309.15	155'394.60
20020.04	Christkatholische Kirchensteuer	3'532.50	3'882.30	3'682.05	3'732.75
20020.05	Direkte Bundessteuer	0.00	173'974.75	173'974.75	0.00
20020.13	Habensalden SL Steuerbezug	200'432.85	231'859.75	200'432.85	231'859.75


Konto	Bilanz HRM2 Bilanzgliederung HRM2	Bestand per 01.01.2019	Veränderungen		Bestand per 31.12.2019
			Zuwachs	Abgang	
20020.14	Ueberzahlung allgemeine Gemeindesteuern	1'399'791.22	1'300'366.61	1'399'791.22	1'300'366.61
20022	Steuerschulden MWST	39'024.25	233'644.10	167'817.90	104'850.45
20022.01	MWST-Umsatzsteuern Wasserversorgung 2.5%	0.00	42'229.15	42'229.15	0.00
20022.11	MWST-Umsatzsteuern Abwasserbeseitigung 8.0%	0.00	50'688.65	50'688.65	0.00
20022.21	MWST-Umsatzsteuern Abfallwirtschaft 8.0%	0.00	34'346.30	34'346.30	0.00
20022.80	MWST-Abrechnungskonto	39'024.25	106'380.00	40'553.80	104'850.45
2005	Interne Kontokorrente	398'727.95	3'041'111.05	3'366'247.75	73'591.25
20053	Abrechnungskonten Löhne	8'400.25	1'497'606.70	1'496'891.70	9'115.25
20053.01	Abrechnungskonto Lohnverarbeitung	8'386.40	1'496'574.15	1'495'845.30	9'115.25
20053.02	Abrechnungskonto Quellensteuern	13.85	1'032.55	1'046.40	0.00
20055	Weitere Abrechnungskonten	390'327.70	1'543'504.35	1'869'356.05	64'476.00
20055.40	Geldausgleich Landumlegung Brühl	389'250.00	76'350.00	402'000.00	63'600.00
20055.81	Durchlaufende Posten Gebühren	23.70	-23.70		0.00
20055.82	Durchlaufkonto Kasse für KLIB	0.00	9'716.80	9'716.80	0.00
20055.83	Durchlaufkonto Postkonto für KLIB	0.00	1'378'506.95	1'378'506.95	0.00
20055.84	Durchlaufende Posten Steuern/Diverses KLIB	0.00	15'780.70	15'780.70	0.00
20055.88	Vorauszahlungen Gebühren	876.00	876.00	876.00	876.00
20055.89	Abklärungs-OP Debitoren	178.00		178.00	0.00
20055.91	Abrechnungskonto Asylsuchende	0.00	58'299.80	58'299.80	0.00
20055.92	Abrechnungskonto Vorauszahlungen Mündel Sozialdienst	0.00	474.00	474.00	0.00
20055.93	Abrechnungskonto Alimenten (nicht in KLIB)	0.00	2'023.80	2'023.80	0.00
20055.95	Abrechnungskonto Häckseldienst ab 2019	0.00	1'500.00	1'500.00	0.00
2006	Depotgelder und Kautionen	23'860.00	19'800.00	7'760.00	35'900.00
20060	Depotgelder und Kautionen	23'860.00	19'800.00	7'760.00	35'900.00
20060.01	Mietzinsdepots	2'500.00			2'500.00
20060.11	Grabunterhaltsfonds	21'360.00	19'800.00	7'760.00	33'400.00
2009	Übrige laufende Verpflichtungen	1'990.80	17'258.80	18'820.35	429.25
20090	Übriger Verpflichtungen	1'990.80	17'258.80	18'820.35	429.25
20090.01	Durchlaufende Posten/abzuklärende Zahlungseingänge	957.45	16'829.55	17'787.00	0.00
20090.50	Verpflichtungen gegenüber Debitoren per Jahresende	1'033.35	429.25	1'033.35	429.25
201	Kurzfristige Finanzverbindlichkeiten	2'000'000.00	1'500'000.00	2'000'000.00	1'500'000.00
2014	Kurzfristiger Anteil langfristiger Verbindlichkeiten	2'000'000.00	1'500'000.00	2'000'000.00	1'500'000.00
20140	Kurzfristiger Anteil von langfristigen Verbindlichkeiten	2'000'000.00	1'500'000.00	2'000'000.00	1'500'000.00
20140.01	Rückzahlung von Darlehen im kommenden Jahr	2'000'000.00	1'500'000.00	2'000'000.00	1'500'000.00
204	Passive Rechnungsabgrenzungen	223'737.45	80'082.45	223'737.45	80'082.45
2040	Personalaufwand	110.00		110.00	
20400	RA Personalaufwand	110.00		110.00	
20400.01	RA Personalaufwand	110.00		110.00	0.00

Konto	Bilanz HRM2 Bilanzgliederung HRM2	Bestand per 01.01.2019	Veränderungen		Bestand per 31.12.2019
			Zuwachs	Abgang	
2041	Sach- und übriger Betriebsaufwand	25'344.35	6'380.40	25'344.35	6'380.40
20410	RA Sach- und übriger Betriebsaufwand	25'344.35	6'380.40	25'344.35	6'380.40
20410.01	RA Sach- und übriger Betriebsaufwand	25'344.35	6'380.40	25'344.35	6'380.40
2043	Transfers der Erfolgsrechnung	132'892.00	44'946.45	132'892.00	44'946.45
20430	RA Transfers der Erfolgsrechnung	132'892.00	44'946.45	132'892.00	44'946.45
20430.01	RA Transfers Erfolgsrechnung	132'892.00	44'946.45	132'892.00	44'946.45
2044	Finanzaufwand / Finanzertrag	65'391.10	28'755.60	65'391.10	28'755.60
20440	RA Finanzaufwand / Finanzertrag	65'391.10	28'755.60	65'391.10	28'755.60
20440.01	RA Finanzaufwand / Finanzertrag	65'391.10	28'755.60	65'391.10	28'755.60
205	Kurzfristige Rückstellungen	362'019.15		315'148.90	46'870.25
2050	Kurzfristige Rückstellungen aus Mehrleistungen des Personals	54'411.95		7'541.70	46'870.25
20500	Kurzfristige Rückstellungen aus Mehrleistungen des Personals	54'411.95		7'541.70	46'870.25
20500.01	Kurzfristige Rückstellungen aus Mehrleistungen Personal	54'411.95		7'541.70	46'870.25
2052	Kurzfristige Rückstellungen für Prozesse	307'607.20		307'607.20	
20520	Kurzfristige Rückstellungen für Prozesse	307'607.20		307'607.20	
20520.01	Rückstellung für gerichtliche Verfahren	307'607.20		307'607.20	0.00
206	Langfristige Finanzverbindlichkeiten	14'270'534.92	1'010'490.40	1'707'476.00	13'573'549.32
2064	Darlehen	10'500'000.00		1'500'000.00	9'000'000.00
20640	Langfristige Darlehen	10'500'000.00		1'500'000.00	9'000'000.00
20640.08	Postfinance, 1.09 %, Ablauf 2020	1'500'000.00		1'500'000.00	0.00
20640.10	SUVA; Darlehen Nr. 40001374; 0.77 %; Ablauf 2021	1'000'000.00			1'000'000.00
20640.11	SUVA; Darlehen Nr. 40001610; 0.45 %; Ablauf 2023	1'000'000.00			1'000'000.00
20640.12	SUVA; Darlehen Nr. 40001611; 0.63 %; Ablauf 2025	1'000'000.00			1'000'000.00
20640.13	Aarg. Pensionskasse, 0.38 %, Ablauf 2026	2'000'000.00			2'000'000.00
20640.14	Gemeindeverband Kehrichtbeseitigung Region Aarau-Lenzburg; 0.40 %, Ablauf 2027	2'000'000.00			2'000'000.00
20640.15	Gemeindeverband Kehrichtbeseitigung Region Aarau-Lenzburg; 0.6 %; Ablauf 2028	1'000'000.00			1'000'000.00
20640.16	Aarg. Pensionskasse, 0.64 %, Ablauf 2028	1'000'000.00			1'000'000.00
2068	Passivierte Investitionsbeiträge	3'770'534.92	1'010'490.40	207'476.00	4'573'549.32
20687	Passivierte Investitionsbeiträge von privaten Haushalten	3'770'534.92	1'010'490.40	207'476.00	4'573'549.32
20687.10	Passivierte Investitionsbeiträge von privaten Haushalten Wasserwerk / Anschlussgebühren	747'116.15	869'269.55	41'386.00	1'574'999.70

Konto	Bilanz HRM2 Bilanzgliederung HRM2	Bestand per 01.01.2019	Veränderungen		Bestand per 31.12.2019
			Zuwachs	Abgang	
20687.20	Passivierte Investitionsbeiträge von privaten Haushalten Abwasserbeseitigung / Anschlussgebühren	3'023'418.77	141'220.85	166'090.00	2'998'549.62
208	Langfristige Rückstellungen	65'000.00	70'000.00	23'640.65	111'359.35
2089	Übrige langfristige Rückstellungen der Erfolgsrechnung	65'000.00	70'000.00	23'640.65	111'359.35
20890	Übrige langfristige Rückstellungen der Erfolgsrechnung	65'000.00	70'000.00	23'640.65	111'359.35
20890.18	Rückstellung Uebernahme von KK-Prämien (Verlustscheine) 2018	65'000.00		23'640.65	41'359.35
20890.19	Rückstellung Uebernahme von KK-Prämien (Verlustscheine) 2019	0.00	70'000.00		70'000.00
209	Verbindlichkeiten gegenüber Spezialfinanzierungen und Fonds im Fremdkapital	938'034.40	6.80	28'500.75	909'540.45
2091	Verbindlichkeiten gegenüber Fonds im FK	924'435.30		27'500.75	896'934.55
20910	Verbindlichkeiten gegenüber Fonds im FK	924'435.30		27'500.75	896'934.55
20910.01	Ersatzabgaben für Schutzraumbauten	924'435.30		27'500.75	896'934.55
2092	Verbindlichkeiten gegenüber Legaten und Stiftungen ohne eigene Rechtspersönlichkeit im FK	13'599.10	6.80	1'000.00	12'605.90
20920	Verbindlichkeiten gegenüber Legaten und Stiftungen ohne eigene Rechtspersönlichkeit im FK	13'599.10	6.80	1'000.00	12'605.90
20920.02	Wohlfahrtsfonds König und Hilfsaktionsfonds	13'599.10	6.80	1'000.00	12'605.90
29	Eigenkapital	46'272'816.44	16'867'448.03	14'775'428.83	48'364'835.64
290	Verpflichtungen (+) bzw. Vorschüsse (-) gegenüber Spezialfinanzierungen	15'520'589.75	370'055.90		15'890'645.65
2900	Spezialfinanzierungen im EK	15'520'589.75	370'055.90		15'890'645.65
29001	Verpflichtungen / Vorschüsse Wasserwerk	5'697'608.98	262'904.80		5'960'513.78
29001.01	Verpflichtungen / Vorschüsse Wasserwerk	5'697'608.98	262'904.80		5'960'513.78
29002	Verpflichtungen / Vorschüsse Abwasserbeseitigung	9'137'414.65	50'420.74		9'187'835.39
29002.01	Verpflichtungen / Vorschüsse Abwasserbeseitigung	9'137'414.65	50'420.74		9'187'835.39
29003	Verpflichtungen / Vorschüsse Abfallwirtschaft	685'566.12	56'730.36		742'296.48
29003.01	Verpflichtungen / Vorschüsse Abfallwirtschaft	685'566.12	56'730.36		742'296.48
295	Aufwertungsreserve	25'274'687.09	307'607.20	13'170'929.09	12'411'365.20
2950	Aufwertungsreserve	25'274'687.09	307'607.20	13'170'929.09	12'411'365.20
29500	Aufwertungsreserve allgemeiner Haushalt	25'274'687.09	307'607.20	13'170'929.09	12'411'365.20
29500.01	Aufwertungsreserve allg. Haushalt übrige Anlagen	12'863'321.89	307'607.20	13'170'929.09	0.00

Konto	Bilanz HRM2 Bilanzgliederung HRM2	Bestand per 01.01.2019	Veränderungen		Bestand per 31.12.2019
			Zuwachs	Abgang	
29500.02	Aufwertungsreserve allg. Haushalt Grundstücke	12'411'365.20			12'411'365.20
299	Bilanzüberschuss/-fehlbetrag	5'477'539.60	16'189'784.93	1'604'499.74	20'062'824.79
2990	Jahresergebnis	1'604'499.74	1'414'356.10	1'604'499.74	1'414'356.10
29900	Jahresergebnis	1'604'499.74	1'414'356.10	1'604'499.74	1'414'356.10
29900.01	Jahresergebnis	1'604'499.74	1'414'356.10	1'604'499.74	1'414'356.10
2999	Kumulierte Ergebnisse der Vorjahre	3'873'039.86	14'775'428.83		18'648'468.69
29990	Kumulierte Ergebnisse der Vorjahre	3'873'039.86	14'775'428.83		18'648'468.69
29990.01	Kumulierte Ergebnisse der Vorjahre	3'873'039.86	14'775'428.83		18'648'468.69
	Total Aktiven	71'529'761.81	150'003'805.87	150'962'532.64	70'571'035.04
	Total Passiven	71'529'761.81	63'330'590.83	64'289'317.60	70'571'035.04
	Aktivenüberschuss				0.00





**GEMEINDE ERLINSBACH**

Zentrum Rössli ♦ 5018 Erlinsbach

☎ 062 857 40 24 ♦ FAX 062 857 40 11 ♦ [fiv@erlinsbach.ch](mailto:fiv@erlinsbach.ch)

---

# Rechnung 2019

## Einwohnergemeinde Erlinsbach

### Anhang

**EIGENKAPITALNACHWEIS JAHRESRECHNUNG 2019**

	Verpflichtungen bzw. Vorschüsse gegenüber Spezialfinanzierungen	Fonds	Rücklagen der Globalbudget- bereiche	Vorfinanzierungen	Aufwertungsreserve VV	Bilanzüberschuss / fehlbetrag	Eigenkapital (Total)
	290	291	292	293	295	299	29
<b>Bestand per 01.01.2019</b>	<b>15'520'589.75</b>	<b>0.00</b>	<b>0.00</b>	<b>0.00</b>	<b>25'274'687.09</b>	<b>5'477'539.60</b>	<b>46'272'816.44</b>
Einlagen in Spezialfinanzierungen EK 3510							0.00
Entnahmen aus Spezialfinanzierungen des EK 4510							0.00
Einlagen in Fonds des EK 3511							0.00
Entnahmen aus Fonds EK 4511							0.00
Einlagen in Legate und Stiftungen ohne eigene Rechtspersönlichkeit im EK 3512							0.00
Entnahmen Legate und Stiftungen ohne eigene Rechtspersönlichkeit im EK 4512							0.00
Einlagen in Rücklagen der Globalbudgetbereiche 3892							0.00
Entnahmen aus Rücklagen der Globalbudgetbereiche 4892							0.00
Einlagen in Vorfinanzierungen des EK 3893							0.00
Entnahmen aus Vorfinanzierungen des EK 4893							0.00
Entnahmen aus Aufwertungsreserve							0.00
Abtragung Bilanzfehlbetrag 3899							0.00
Auflösung Rückstellung Uebergang HRM 1 / HRM 2					307'607.20		307'607.20
Umbuchung Aufwertungsreserve allg. Haushalt					-13'170'929.09	13'170'929.09	0.00
Jahresergebnis 90	370'055.90					1'414'356.10	1'784'412.00
<b>Bestand per 31.12.2019</b>	<b>15'890'645.65</b>	<b>0.00</b>	<b>0.00</b>	<b>0.00</b>	<b>12'411'365.20</b>	<b>20'062'824.79</b>	<b>48'364'835.64</b>

## RÜCKSTELLUNGSSPIEGEL

	Kurzfristige Rückstellungen aus Mehrleistungen des Personals	Kurzfristige Rückstellungen für andere Ansprüche des Personals	Kurzfristige Rückstellungen für Prozesse	Kurzfristige Rückstellungen für nicht versicherte Schäden	Kurzfristige Rückstellungen für Bürgschaften und Garantieleistungen	Kurzfristige Rückstellungen übrige betriebliche Tätigkeit	Kurzfristige Rückstellungen für Vorsorgeverpflichtungen	Kurzfristige Rückstellungen für Finanzaufwand	Kurzfristige Rückstellungen der Investitionsrechnung	Übrige kurzfristige Rückstellungen	Total Sachgruppen
	2050	2051	2052	2053	2054	2055	2056	2057	2058	2059	205x / 208x
Bestand per 01.01.2019	54'411.95		307'607.20								362'019.15
Bildungen (inkl. Erhöhungen)											0.00
Verwendungen / Auflösung	7'541.70		307'607.20								315'148.90
Bestand per 31.12.2019	46'870.25		0.00								46'870.25

Kommentar zu den wichtigsten Positionen:

	Kurzfristige Rückstellungen aus Mehrleistungen des Personals	Kurzfristige Rückstellungen für andere Ansprüche des Personals	Kurzfristige Rückstellungen für Prozesse	Kurzfristige Rückstellungen für nicht versicherte Schäden	Kurzfristige Rückstellungen für Bürgschaften und Garantieleistungen	Kurzfristige Rückstellungen übrige betriebliche Tätigkeit	Kurzfristige Rückstellungen für Vorsorgeverpflichtungen	Kurzfristige Rückstellungen für Finanzaufwand	Kurzfristige Rückstellungen der Investitionsrechnung	Total Sachgruppe
	2081	2082	2083	2084	2085	2086	2087	2088	2089	208x
Bestand per 01.01.2019									65'000.00	65'000.00
Bildungen (inkl. Erhöhungen)									70'000.00	70'000.00
Verwendungen / Auflösung									23'640.65	23'640.65
Bestand per 31.12.2019	0.00		0.00						111'359.35	111'359.35

Kommentar zu den wichtigsten Positionen:

2052: Das Gerichtsverfahren konnte mit einem Vergleich beigelegt werden. Die Rückstellung kann somit im Rechnungsjahr aufgelöst werden.

**ZUSÄTZLICHE ANGABEN JAHRESRECHNUNG 2019**

**ANLAGEKATEGORIEN**

Die verwendeten Anlagekategorien entsprechen dem Anhang 1 der Finanzverordnung.

Kat.	Anlagekategorie	Abschreibungsdauer in Jahren
1	Grundstücke	keine planmässige Abschreibung
2	Gebäude, Hochbauten	35
3	Strassen, Plätze, Friedhof	40
4	Kanal-/Leitungsnetze, Gewässerbauten	50
5	Installationen, Einbauten, Mieterausbauten bei Gebäuden	10
6	Abfallanlagen (Installationen, Einbauten)	40
7	Möbilien, Maschinen, Ausstattungen, allgemeine Fahrzeuge	5-10
8	Spezialfahrzeuge (Strassenreinigung)	15
8a	Kleintanklöschfahrzeug, Kommandofahrzeug, Strassenrettungsfahrzeug	15
8b	Schweres und überschweres Pikettfahrzeug, schweres Schlauchverlegerfahrzeug, Wechselladefahrzeug	25
8c	andere Feuerwehrfahrzeuge	20
9	Immaterielle Anlagen	5
10	Orts-, Regionalplanungen, übrige Planungen	10
11	Informatik- und Kommunikationssysteme	3
12	Investitionsbeiträge	nach Nutzungsdauer des Objektes
13	Anlagen im Bau	keine planmässige Abschreibung
14	Darlehen des Verwaltungsvermögens	keine planmässige Abschreibung
15	Beteiligungen, Grundkapitalien	keine planmässige Abschreibung
16	Abweichungen zu den vorgenannten Kategorien und/oder Abschreibungsdauer	Mit Zustimmung des Departements Volkswirtschaft und Inneres
17	Anschlussgebühren	20
18	Holzschnitzelheizung	20
19	Fernwärmenetz	40
20	LWL Übertragungsnetz	20
21	Multimedianeitz	30
22	Photovoltaikanlagen	20
23	Kommunikationsnetz	10
24	Ofen Krematorium	15-20
25	Zusätzliche Finanzausgleichsbeiträge	20

**AKTIVIERUNGSGRENZE**

Die im Rechnungsjahr für die Gemeinde Erlinsbach AG geltende Aktivierungsgrenze von 50'000 Franken leitet sich aus § 5 der Finanzverordnung ab.

**WERTBERICHTIGUNGEN**

Die vorliegende Jahresrechnung enthält eine **pauschale Wertberichtigung**, basierend auf Erfahrungswerten aus Vorjahren, von

- a) 3 % (Vorjahr 3 %) auf **Steuerforderungen**, was bei einem Ausstand von CHF 1'107'362 einem Betrag von CHF 30'643 entspricht.

## Gemeinde Erlinsbach AG

Zudem wurden **Einzelwertberichtigungen** von wesentlichen Positionen in der Höhe von

- a) CHF 86'000 bei **Steuerforderungen** vorgenommen. Diese Korrektur beruht auf der Einschätzung der Zahlungsfähigkeit bei Schuldnern aufgrund laufender Betreibungsverfahren und Wegzügen ohne Adressangabe.
- b) CHF 8'721.65 bei den übrigen Forderungen. Diese Korrektur beruht auf der Zahlungsfähigkeit der beim Jahresabschluss ausstehenden und fälligen Forderungen.

### **WEITERFÜHRENDE HINWEISE**

---