

# GEMEINDE ERLINSBACH

Zentrum Rössli ♦ 5018 Erlinsbach


☎ 062 857 40 24 ♦ FAX 062 857 40 11 ♦ [fiv@erlinsbach.ch](mailto:fiv@erlinsbach.ch)

---

## Budget 2021

---

## Einwohnergemeinde



# GEMEINDE ERLINSBACH

Zentrum Rössli ♦ 5018 Erlinsbach

☎ 062 857 40 24 ♦ FAX 062 857 40 11 ♦ [fiv@erlinsbach.ch](mailto:fiv@erlinsbach.ch)

---

## Budget 2021

---

## Einwohnergemeinde Vorbericht

# Vorbericht Budget 2021 Einwohnergemeinde

Der Steuerertrag basiert auf einem gleichbleibenden Steuerfuss von 92 %; der Gesamtumsatz beträgt knapp 16,53 Mio. Franken (Budget 2020: 16,50 Mio. Franken).

## Das Budget 2021 beinhaltet folgende Eckwerte:

- Einwohnergemeinde: Verlust von CHF 98'900 (Kto. 9990.9000.00)
- Wasserversorgung: Gewinn von CHF 85'600 (Kto. 7101.9010.00)
- Abwasserbeseitigung: Verlust von CHF 24'600 (Kto. 7201.9010.00)
- Abfallwirtschaft: Gewinn von CHF 500 (Kto. 7301.9010.00)
  
- Nettoinvestitionen Einwohnergemeinde: CHF 848'000
- Nettoinvestitionen Wasserversorgung: CHF 995'200
- Nettoinvestitionen Abwasserbeseitigung: CHF 193'000

## Steuerertrag

Wie eingangs erwähnt basiert der budgetierte Steuerertrag auf einem unveränderten Steuerfuss von 92 %. Die Budgetierung des Steuerertrages 2021 ist aufgrund der Geschehnisse im Jahr 2020 (Corona-Pandemie, unsichere wirtschaftliche Entwicklung) eine Herausforderung mit einigen Unbekannten. Wie stark eine Gemeinde betreffend des Steuerertrages von der Corona-Pandemie betroffen ist, hängt von der Struktur der Erwerbstätigen ab (Arbeitgeber, Lohnniveau). Im Moment gehen wir davon aus, dass die Nachträge aus den Vorjahren geringer ausfallen werden als in den Vorjahren. Der Erfahrungswert für die Nachträge beträgt im Mittel CHF 900'000. Hier gehen wir von einer Reduktion auf CHF 550'000 aus.

Als Bevölkerungswachstum ist wiederum ein Zuwachs von 40 Personen berücksichtigt. Der Steuerertrag pro Einwohner beträgt rund CHF 2'500.00.

## Erfolgsrechnung

Das operative Ergebnis ohne Eigenwirtschaftsbetriebe weist einen Verlust von CHF 98'900 auf (Budget 2020: Verlust von CHF 70'500) bei einem Gesamtumsatz von 13,6 Mio. Franken (ohne Eigenwirtschaftsbetriebe)

Für das kommende Jahr wird nicht damit gerechnet, dass zusätzliches Fremdkapital zur Finanzierung der geplanten Investitionen benötigt wird. Die langfristigen Schulden betragen aktuell 9 Mio. Franken.

Die budgetierten Abschreibungen betragen ohne Eigenwirtschaftsbetriebe 1,225 Mio. Franken.

### **Wasserversorgung**

Das Budget der Wasserversorgung sieht für das Jahr 2021 einen Gewinn von CHF 85'600 (Vorjahr: Gewinn von CHF 207'400) vor. Die Schuld der Wasserversorgung gegenüber der Einwohnergemeinde wird per Ende 2020 mutmasslich 2,55 Mio. Franken.

Für den Unterhalt des Leitungsnetzes / Infrastruktur sind CHF 174'000 budgetiert. Die erwarteten Abschreibungen betragen netto CHF 249'600.

### **Abwasserbeseitigung**

Das budgetierte Ergebnis 2021 der Abwasserbeseitigung weist einen Verlust von CHF 25'600 aus (Vorjahr: Gewinn von CHF 77'200). Zusätzliche Aufwendungen entstehen für den Unterhalt des Leitungsnetzes sowie den Beizug von Fachpersonen für die Planung von Investitionsvorhaben. Das Guthaben der Abwasserbeseitigung gegenüber der Einwohnergemeinde wird per Ende 2020 voraussichtlich 3,88 Mio. Franken betragen.

Die erwarteten Abschreibungen betragen netto CHF 31'900.


### **Abfallbewirtschaftung**

Für diesen Bereich wird ein Gewinn von CHF 500 budgetiert (Vorjahr: Gewinn von CHF 25'300). Zusätzliche Aufwendungen sind budgetiert für die Weiterverfolgung einer gemeinsamen Abfallbewirtschaftung mit Erlinsbach SO. Das Guthaben der Abfallbewirtschaftung gegenüber der Einwohnergemeinde wird Ende 2020 voraussichtlich CHF 750'000 betragen.

### **Investitionsrechnung**

Im allgemeinen Finanzhaushalt sind Nettoinvestitionen von CHF 848'000 budgetiert. Diese betreffen die Bereiche Strassenbau, Sport/Freizeit und Altersheim.

Bei der Wasserversorgung betragen die Nettoinvestitionen rund 1 Mio. Franken und betreffen den Unterhalt des Leitungsnetzes. An Anschlussgebühren werden in diesem Bereich CHF 80'000 erwartet. Die Nettoinvestitionen bei der Abwasserbeseitigung sind mit CHF 193'000 budgetiert. Die budgetierten Anschlussgebühren betragen in diesem Bereich CHF 150'000.



**GEMEINDE ERLINSBACH**

Zentrum Rössli ♦ 5018 Erlinsbach

☎ 062 857 40 24 ♦ FAX 062 857 40 11 ♦ [fiv@erlinsbach.ch](mailto:fiv@erlinsbach.ch)

---

Budget 2021

---

**Einwohnergemeinde  
Erfolgsausweise**

Gemeinde Erlinsbach HRM2

Dreistufiger Erfolgsausweis Einwohnergemeinde gesamt

Erfolgsrechnung		Budget 2021	Budget 2020	Rechnung 2019
<b>Betrieblicher Aufwand</b>		<b>15'726'800.00</b>	<b>15'532'200.00</b>	<b>14'860'611.19</b>
30	Personalaufwand	1'879'700.00	1'889'500.00	1'848'633.30
31	Sach- und übriger Betriebsaufwand	2'116'700.00	2'012'100.00	1'749'787.88
33	Abschreibungen Verwaltungsvermögen	1'514'100.00	1'380'700.00	1'369'412.10
35	Einlagen in Fonds und Spezialfinanzierungen			
36	Transferaufwand	10'216'300.00	10'249'900.00	9'892'777.91
37	Durchlaufende Beiträge			
<b>Betrieblicher Ertrag</b>		<b>15'643'100.00</b>	<b>15'772'500.00</b>	<b>16'639'326.06</b>
40	Fiskalertrag	11'175'000.00	11'337'000.00	12'139'885.35
41	Regalien und Konzessionen	165'000.00	150'000.00	172'267.10
42	Entgelte	2'922'600.00	2'941'400.00	2'919'331.41
43	Verschiedene Erträge			
45	Entnahmen aus Fonds und Spezialfinanzierungen	9'300.00	9'000.00	27'500.75
46	Transferertrag	1'371'200.00	1'335'100.00	1'380'341.45
47	Durchlaufende Beiträge			
<b>Ergebnis aus betrieblicher Tätigkeit</b>		<b>-83'700.00</b>	<b>240'300.00</b>	<b>1'778'714.87</b>
34	Finanzaufwand	120'900.00	145'600.00	136'789.21
44	Finanzertrag	167'200.00	144'700.00	142'486.34
<b>Ergebnis aus Finanzierung</b>		<b>46'300.00</b>	<b>-900.00</b>	<b>5'697.13</b>
<b>Operatives Ergebnis</b>		<b>-37'400.00</b>	<b>239'400.00</b>	<b>1'784'412.00</b>
38	Ausserordentlicher Aufwand			
48	Ausserordentlicher Ertrag			
<b>Ausserordentliches Ergebnis</b>		<b>0.00</b>	<b>0.00</b>	<b>0.00</b>
<b>Gesamtergebnis Erfolgsrechnung</b>		<b>-37'400.00</b>	<b>239'400.00</b>	<b>1'784'412.00</b>

Finanzierungsausweis Einwohnergemeinde gesamt

<b>Investitionsrechnung</b>				
<b>Investitionsausgaben</b>		<b>2'736'200.00</b>	<b>3'536'200.00</b>	<b>3'936'542.20</b>
50	Sachanlagen	2'511'200.00	2'614'200.00	3'076'278.30
51	Investitionen auf Rechnung Dritter			
52	Immaterielle Anlagen	150'000.00	77'000.00	52'194.95
54	Darlehen			
55	Beteiligungen, Grundkapitalien			
56	Investitionsbeiträge	75'000.00	845'000.00	808'068.95
58	Ausserordentliche Investitionen			
<b>Investitionseinnahmen</b>		<b>700'000.00</b>	<b>280'000.00</b>	<b>1'127'328.75</b>
60	Abgang von Sachanlagen			10'750.00
61	Rückerstatungen Investitionen auf Rechnung Dritter			
62	Abgang von immateriellen Anlagen			
63	Investitionsbeiträge	700'000.00	280'000.00	1'086'578.75
64	Rückzahlung von Darlehen			30'000.00
65	Abgang von Beteiligungen, Grundkapitalien			
66	Rückzahlung von Investitionsbeiträgen			
68	Ausserordentliche Investitionseinnahmen			
<b>Ergebnis Investitionsrechnung</b>		<b>-2'036'200.00</b>	<b>-3'256'200.00</b>	<b>-2'809'213.45</b>
<b>Selbstfinanzierung</b>		<b>1'461'300.00</b>	<b>1'628'000.00</b>	<b>3'209'952.30</b>
<b>Finanzierungsergebnis</b>		<b>-574'900.00</b>	<b>-1'628'200.00</b>	<b>400'738.85</b>
(+ = Finanzierungsüberschuss / - = Finanzierungsfehlbetrag)				

Gemeinde Erlinsbach HRM2

Dreistufiger Erfolgsausweis Einwohnergemeinde ohne Spezialfinanzierungen

Erfolgsrechnung		Budget 2021	Budget 2020	Rechnung 2019
<b>Betrieblicher Aufwand</b>		<b>13'604'400.00</b>	<b>13'662'800.00</b>	<b>13'130'721.84</b>
30	Personalaufwand	1'793'700.00	1'804'300.00	1'767'520.85
31	Sach- und übriger Betriebsaufwand	1'309'000.00	1'361'300.00	1'196'165.38
33	Abschreibungen Verwaltungsvermögen	959'400.00	874'600.00	931'551.70
35	Einlagen in Fonds und Spezialfinanzierungen			
36	Transferaufwand	9'542'300.00	9'622'600.00	9'235'483.91
37	Durchlaufende Beiträge			
<b>Betrieblicher Ertrag</b>		<b>13'471'100.00</b>	<b>13'609'400.00</b>	<b>14'565'310.81</b>
40	Fiskalertrag	11'175'000.00	11'337'000.00	12'139'885.35
41	Regalien und Konzessionen	165'000.00	150'000.00	172'267.10
42	Entgelte	1'128'200.00	1'141'800.00	1'156'892.16
43	Verschiedene Erträge			
45	Entnahmen aus Fonds und Spezialfinanzierungen	9'300.00	9'000.00	27'500.75
46	Transferertrag	993'600.00	971'600.00	1'068'765.45
47	Durchlaufende Beiträge			
<b>Ergebnis aus betrieblicher Tätigkeit</b>		<b>-133'300.00</b>	<b>-53'400.00</b>	<b>1'434'588.97</b>
34	Finanzaufwand	106'300.00	133'900.00	131'518.21
44	Finanzertrag	140'700.00	116'800.00	111'285.34
<b>Ergebnis aus Finanzierung</b>		<b>34'400.00</b>	<b>-17'100.00</b>	<b>-20'232.87</b>
<b>Operatives Ergebnis</b>		<b>-98'900.00</b>	<b>-70'500.00</b>	<b>1'414'356.10</b>
38	Ausserordentlicher Aufwand			
48	Ausserordentlicher Ertrag			
<b>Ausserordentliches Ergebnis</b>		<b>0.00</b>	<b>0.00</b>	<b>0.00</b>
<b>Gesamtergebnis Erfolgsrechnung</b>		<b>-98'900.00</b>	<b>-70'500.00</b>	<b>1'414'356.10</b>

Finanzierungsausweis Einwohnergemeinde ohne Spezialfinanzierungen

<b>Investitionsrechnung</b>				
<b>Investitionsausgaben</b>		<b>1'318'000.00</b>	<b>2'361'500.00</b>	<b>2'144'616.45</b>
50	Sachanlagen	1'093'000.00	1'456'500.00	1'336'547.50
51	Investitionen auf Rechnung Dritter			
52	Immaterielle Anlagen	150'000.00	60'000.00	
54	Darlehen			
55	Beteiligungen, Grundkapitalien			
56	Investitionsbeiträge	75'000.00	845'000.00	808'068.95
58	Ausserordentliche Investitionen			
<b>Investitionseinnahmen</b>		<b>470'000.00</b>	<b>0.00</b>	<b>113'379.55</b>
60	Abgang von Sachanlagen			10'750.00
61	Rückerstattungen Investitionen auf Rechnung Dritter			
62	Abgang von immateriellen Anlagen			
63	Investitionsbeiträge	470'000.00		72'629.55
64	Rückzahlung von Darlehen			30'000.00
65	Abgang von Beteiligungen, Grundkapitalien			
66	Rückzahlung von Investitionsbeiträgen			
68	Ausserordentliche Investitionseinnahmen			
<b>Ergebnis Investitionsrechnung</b>		<b>-848'000.00</b>	<b>-2'361'500.00</b>	<b>-2'031'236.90</b>
<b>Selbstfinanzierung</b>		<b>1'117'200.00</b>	<b>1'074'000.00</b>	<b>2'609'512.00</b>
<b>Finanzierungsergebnis</b>		<b>269'200.00</b>	<b>-1'287'500.00</b>	<b>578'275.10</b>

(+ = Finanzierungsüberschuss / - = Finanzierungsfehlbetrag)

## Wasserversorgung

### Dreistufiger Erfolgsausweis Wasserversorgung

Erfolgsrechnung		Budget 2021	Budget 2020	Rechnung 2019
<b>Betrieblicher Aufwand</b>		<b>908'200.00</b>	<b>792'300.00</b>	<b>677'062.40</b>
30	Personalaufwand	30'000.00	30'000.00	30'200.85
31	Sach- und übriger Betriebsaufwand	320'400.00	274'100.00	218'373.35
33	Abschreibungen Verwaltungsvermögen	338'500.00	292'800.00	229'446.40
35	Einlagen in Fonds und Spezialfinanzierungen			
36	Transferaufwand	219'300.00	195'400.00	199'041.80
37	Durchlaufende Beiträge			
<b>Betrieblicher Ertrag</b>		<b>1'008'400.00</b>	<b>1'011'400.00</b>	<b>945'238.20</b>
40	Fiskalertrag			
41	Regalien und Konzessionen			
42	Entgelte	818'000.00	824'000.00	799'752.20
43	Verschiedene Erträge			
45	Entnahmen aus Fonds und Spezialfinanzierungen			
46	Transferertrag	190'400.00	187'400.00	145'486.00
47	Durchlaufende Beiträge			
<b>Ergebnis aus betrieblicher Tätigkeit</b>		<b>100'200.00</b>	<b>219'100.00</b>	<b>268'175.80</b>
34	Finanzaufwand	14'600.00	11'700.00	5'271.00
44	Finanzertrag			
<b>Ergebnis aus Finanzierung</b>		<b>-14'600.00</b>	<b>-11'700.00</b>	<b>-5'271.00</b>
<b>Operatives Ergebnis</b>		<b>85'600.00</b>	<b>207'400.00</b>	<b>262'904.80</b>
38	Ausserordentlicher Aufwand			
48	Ausserordentlicher Ertrag			
<b>Ausserordentliches Ergebnis</b>		<b>0.00</b>	<b>0.00</b>	<b>0.00</b>
<b>Gesamtergebnis Erfolgsrechnung</b>		<b>85'600.00</b>	<b>207'400.00</b>	<b>262'904.80</b>

### Finanzierungsausweis Wasserversorgung

<b>Investitionsrechnung</b>				
<b>Investitionsausgaben</b>		<b>1'075'200.00</b>	<b>964'700.00</b>	<b>1'588'978.40</b>
50	Sachanlagen	1'075'200.00	947'700.00	1'560'786.70
51	Investitionen auf Rechnung Dritter			
52	Immaterielle Anlagen		17'000.00	28'191.70
54	Darlehen			
55	Beteiligungen, Grundkapitalien			
56	Investitionsbeiträge			
58	Ausserordentliche Investitionen			
<b>Investitionseinnahmen</b>		<b>80'000.00</b>	<b>80'000.00</b>	<b>872'728.35</b>
60	Abgang von Sachanlagen			
61	Rückerstattungen Investitionen auf Rechnung Dritter			
62	Abgang von immateriellen Anlagen			
63	Investitionsbeiträge	80'000.00	80'000.00	872'728.35
64	Rückzahlung von Darlehen			
65	Abgang von Beteiligungen, Grundkapitalien			
66	Rückzahlung von Investitionsbeiträgen			
68	Ausserordentliche Investitionseinnahmen			
<b>Ergebnis Investitionsrechnung</b>		<b>-995'200.00</b>	<b>-884'700.00</b>	<b>-716'250.05</b>
<b>Selbstfinanzierung</b>		<b>335'200.00</b>	<b>414'300.00</b>	<b>450'965.20</b>
<b>Finanzierungsergebnis</b>		<b>-660'000.00</b>	<b>-470'400.00</b>	<b>-265'284.85</b>
(+ = Finanzierungsüberschuss / - = Finanzierungsfehlbetrag)				
Nettovermögen (-) / Nettoschuld (+) per 01.01.		1'486'500.00	1'016'100.00	750'800.00
Nettovermögen (-) / Nettoschuld (+) per 31.12.		2'146'500.00	1'486'500.00	1'016'100.00



## Abwasserbeseitigung

### Dreistufiger Erfolgsausweis Abwasserbeseitigung

Erfolgsrechnung		Budget 2021	Budget 2020	Rechnung 2019
<b>Betrieblicher Aufwand</b>		<b>763'800.00</b>	<b>655'700.00</b>	<b>659'197.21</b>
30	Personalaufwand	30'000.00	30'000.00	30'200.85
31	Sach- und übriger Betriebsaufwand	184'300.00	92'300.00	84'337.01
33	Abschreibungen Verwaltungsvermögen	215'100.00	212'200.00	207'346.00
35	Einlagen in Fonds und Spezialfinanzierungen			
36	Transferaufwand	334'400.00	321'200.00	337'313.35
37	Durchlaufende Beiträge			
<b>Betrieblicher Ertrag</b>		<b>717'000.00</b>	<b>709'100.00</b>	<b>683'094.95</b>
40	Fiskalertrag			
41	Regalien und Konzessionen			
42	Entgelte	533'800.00	533'000.00	517'004.95
43	Verschiedene Erträge			
45	Entnahmen aus Fonds und Spezialfinanzierungen			
46	Transferertrag	183'200.00	176'100.00	166'090.00
47	Durchlaufende Beiträge			
<b>Ergebnis aus betrieblicher Tätigkeit</b>		<b>-46'800.00</b>	<b>53'400.00</b>	<b>23'897.74</b>
34	Finanzaufwand			
44	Finanzertrag	22'200.00	23'800.00	26'523.00
<b>Ergebnis aus Finanzierung</b>		<b>22'200.00</b>	<b>23'800.00</b>	<b>26'523.00</b>
<b>Operatives Ergebnis</b>		<b>-24'600.00</b>	<b>77'200.00</b>	<b>50'420.74</b>
38	Ausserordentlicher Aufwand			
48	Ausserordentlicher Ertrag			
<b>Ausserordentliches Ergebnis</b>		<b>0.00</b>	<b>0.00</b>	<b>0.00</b>
<b>Gesamtergebnis Erfolgsrechnung</b>		<b>-24'600.00</b>	<b>77'200.00</b>	<b>50'420.74</b>

### Finanzierungsausweis Abwasserbeseitigung

<b>Investitionsrechnung</b>				
<b>Investitionsausgaben</b>		<b>343'000.00</b>	<b>210'000.00</b>	<b>202'947.35</b>
50	Sachanlagen	343'000.00	210'000.00	178'944.10
51	Investitionen auf Rechnung Dritter			
52	Immaterielle Anlagen			24'003.25
54	Darlehen			
55	Beteiligungen, Grundkapitalien			
56	Investitionsbeiträge			
58	Ausserordentliche Investitionen			
<b>Investitionseinnahmen</b>		<b>150'000.00</b>	<b>200'000.00</b>	<b>141'220.85</b>
60	Abgang von Sachanlagen			
61	Rückerstattungen Investitionen auf Rechnung Dritter			
62	Abgang von immateriellen Anlagen			
63	Investitionsbeiträge	150'000.00	200'000.00	141'220.85
64	Rückzahlung von Darlehen			
65	Abgang von Beteiligungen, Grundkapitalien			
66	Rückzahlung von Investitionsbeiträgen			
68	Ausserordentliche Investitionseinnahmen			
<b>Ergebnis Investitionsrechnung</b>		<b>-193'000.00</b>	<b>-10'000.00</b>	<b>-61'726.50</b>
<b>Selbstfinanzierung</b>		<b>7'300.00</b>	<b>113'300.00</b>	<b>91'676.74</b>
<b>Finanzierungsergebnis</b>		<b>-185'700.00</b>	<b>103'300.00</b>	<b>29'950.24</b>
(+ = Finanzierungsüberschuss / - = Finanzierungsfehlbetrag)				
Nettovermögen (-) / Nettoschuld (+) per 01.01.		-3'911'400.00	-3'808'100.00	-3'778'100.00
Nettovermögen (-) / Nettoschuld (+) per 31.12.		-3'725'700.00	-3'911'400.00	-3'808'100.00


## Abfallwirtschaft

### Dreistufiger Erfolgsausweis Abfallwirtschaft

Erfolgsrechnung		Budget 2021	Budget 2020	Rechnung 2019
<b>Betrieblicher Aufwand</b>		<b>450'400.00</b>	<b>421'400.00</b>	<b>393'629.74</b>
30	Personalaufwand	26'000.00	25'200.00	20'710.75
31	Sach- und übriger Betriebsaufwand	303'000.00	284'400.00	250'912.14
33	Abschreibungen Verwaltungsvermögen	1'100.00	1'100.00	1'068.00
35	Einlagen in Fonds und Spezialfinanzierungen			
36	Transferaufwand	120'300.00	110'700.00	120'938.85
37	Durchlaufende Beiträge			
<b>Betrieblicher Ertrag</b>		<b>446'600.00</b>	<b>442'600.00</b>	<b>445'682.10</b>
40	Fiskalertrag			
41	Regalien und Konzessionen			
42	Entgelte	442'600.00	442'600.00	445'682.10
43	Verschiedene Erträge			
45	Entnahmen aus Fonds und Spezialfinanzierungen			
46	Transferertrag	4'000.00		
47	Durchlaufende Beiträge			
<b>Ergebnis aus betrieblicher Tätigkeit</b>		<b>-3'800.00</b>	<b>21'200.00</b>	<b>52'052.36</b>
34	Finanzaufwand			
44	Finanzertrag	4'300.00	4'100.00	4'678.00
<b>Ergebnis aus Finanzierung</b>		<b>4'300.00</b>	<b>4'100.00</b>	<b>4'678.00</b>
<b>Operatives Ergebnis</b>		<b>500.00</b>	<b>25'300.00</b>	<b>56'730.36</b>
38	Ausserordentlicher Aufwand			
48	Ausserordentlicher Ertrag			
<b>Ausserordentliches Ergebnis</b>		<b>0.00</b>	<b>0.00</b>	<b>0.00</b>
<b>Gesamtergebnis Erfolgsrechnung</b>		<b>500.00</b>	<b>25'300.00</b>	<b>56'730.36</b>

### Finanzierungsausweis Abfallwirtschaft

<b>Investitionsrechnung</b>				
<b>Investitionsausgaben</b>		<b>0.00</b>	<b>0.00</b>	<b>0.00</b>
50	Sachanlagen			
51	Investitionen auf Rechnung Dritter			
52	Immaterielle Anlagen			
54	Darlehen			
55	Beteiligungen, Grundkapitalien			
56	Investitionsbeiträge			
58	Ausserordentliche Investitionen			
<b>Investitionseinnahmen</b>		<b>0.00</b>	<b>0.00</b>	<b>0.00</b>
60	Abgang von Sachanlagen			
61	Rückerstattungen Investitionen auf Rechnung Dritter			
62	Abgang von immateriellen Anlagen			
63	Investitionsbeiträge			
64	Rückzahlung von Darlehen			
65	Abgang von Beteiligungen, Grundkapitalien			
66	Rückzahlung von Investitionsbeiträgen			
68	Ausserordentliche Investitionseinnahmen			
<b>Ergebnis Investitionsrechnung</b>		<b>0.00</b>	<b>0.00</b>	<b>0.00</b>
<b>Selbstfinanzierung</b>		<b>1'600.00</b>	<b>26'400.00</b>	<b>57'798.36</b>
<b>Finanzierungsergebnis</b>		<b>1'600.00</b>	<b>26'400.00</b>	<b>57'798.36</b>
( + = Finanzierungsüberschuss / - = Finanzierungsfehlbetrag )				
Nettovermögen (-) / Nettoschuld (+) per 01.01.		-750'500.00	-724'100.00	-666'300.00
Nettovermögen (-) / Nettoschuld (+) per 31.12.		-752'100.00	-750'500.00	-724'100.00



**GEMEINDE ERLINSBACH**

Zentrum Rössli ♦ 5018 Erlinsbach

☎ 062 857 40 24 ♦ FAX 062 857 40 11 ♦ [fiv@erlinsbach.ch](mailto:fiv@erlinsbach.ch)

---

Budget 2021

---

**Einwohnergemeinde  
Erfolgsrechnung**

Konto	Erfolgsrechnung HRM2 Funktionale Gliederung ER HRM2	Budget 2021		Budget 2020		Rechnung 2019	
		Ausgaben	Einnahmen	Ausgaben	Einnahmen	Ausgaben	Einnahmen
	Total	16'516'600.00	16'516'600.00	16'503'300.00	16'503'300.00	17'332'688.75	17'332'688.75
0	<b>ALLGEMEINE VERWALTUNG</b> Netto Aufwand	<b>2'255'100.00</b>	<b>387'600.00</b> 1'867'500.00	<b>2'161'600.00</b>	<b>344'400.00</b> 1'817'200.00	<b>2'286'777.31</b>	<b>330'480.08</b> 1'956'297.23
1	<b>ÖFFENTLICHE ORDNUNG UND SICHERHEIT, VERTEIDIGUNG</b> Netto Aufwand	<b>891'600.00</b>	<b>314'400.00</b> 577'200.00	<b>838'600.00</b>	<b>318'000.00</b> 520'600.00	<b>805'031.05</b>	<b>329'026.68</b> 476'004.37
2	<b>BILDUNG</b> Netto Aufwand	<b>4'634'800.00</b>	<b>68'300.00</b> 4'566'500.00	<b>4'760'900.00</b>	<b>61'400.00</b> 4'699'500.00	<b>4'552'616.06</b>	<b>29'470.00</b> 4'523'146.06
3	<b>KULTUR, SPORT UND FREIZEIT</b> Netto Aufwand	<b>408'800.00</b>	<b>40'200.00</b> 368'600.00	<b>356'200.00</b>	<b>39'400.00</b> 316'800.00	<b>270'553.82</b>	<b>38'658.90</b> 231'894.92
4	<b>GESUNDHEIT</b> Netto Aufwand	<b>886'300.00</b>	<b>9'000.00</b> 877'300.00	<b>854'700.00</b>	<b>9'000.00</b> 845'700.00	<b>811'629.05</b>	<b>9'599.75</b> 802'029.30
5	<b>SOZIALE SICHERHEIT</b> Netto Aufwand	<b>2'637'900.00</b>	<b>798'200.00</b> 1'839'700.00	<b>2'876'200.00</b>	<b>865'100.00</b> 2'011'100.00	<b>2'691'828.60</b>	<b>954'322.95</b> 1'737'505.65
6	<b>VERKEHR UND NACHRICHTENÜBERMITTLUNG</b> Netto Aufwand	<b>856'100.00</b>	<b>500.00</b> 855'600.00	<b>857'900.00</b>	<b>3'000.00</b> 854'900.00	<b>797'544.20</b>	<b>15'534.80</b> 782'009.40
7	<b>UMWELTSCHUTZ UND RAUMORDNUNG</b> Netto Aufwand	<b>2'544'400.00</b>	<b>2'250'100.00</b> 294'300.00	<b>2'451'400.00</b>	<b>2'215'000.00</b> 236'400.00	<b>2'360'800.15</b>	<b>2'139'957.70</b> 220'842.45
8	<b>VOLKSWIRTSCHAFT</b> Netto Ertrag	<b>144'500.00</b> 20'500.00	<b>165'000.00</b>	<b>146'900.00</b> 3'100.00	<b>150'000.00</b>	<b>114'968.05</b> 58'289.05	<b>173'257.10</b>
9	<b>FINANZEN UND STEUERN</b> Netto Ertrag	<b>1'257'100.00</b> 11'226'200.00	<b>12'483'300.00</b>	<b>1'198'900.00</b> 11'299'100.00	<b>12'498'000.00</b>	<b>2'640'940.46</b> 10'671'440.33	<b>13'312'380.79</b>

Konto	Erfolgsrechnung HRM2 Funktionale Gliederung ER HRM2	Budget 2021		Budget 2020		Rechnung 2019	
	Total	16'516'600.00	16'516'600.00	16'503'300.00	16'503'300.00	17'332'688.75	17'332'688.75
<b>0</b>	<b>ALLGEMEINE VERWALTUNG</b> Netto Aufwand	<b>2'255'100.00</b>	<b>387'600.00</b> 1'867'500.00	<b>2'161'600.00</b>	<b>344'400.00</b> 1'817'200.00	<b>2'286'777.31</b>	<b>330'480.08</b> 1'956'297.23
<b>01</b>	<b>Legislative und Exekutive</b>	<b>249'700.00</b>	<b>1'400.00</b>	<b>248'500.00</b>		<b>226'420.40</b>	<b>238.00</b>
<b>011</b>	<b>Legislative</b>	<b>47'700.00</b>		<b>44'000.00</b>		<b>48'281.20</b>	
<b>0110</b>	<b>Legislative</b>	<b>47'700.00</b>		<b>44'000.00</b>		<b>48'281.20</b>	
0110.3000.00	Entschädigung Wahlbüro und Finanzkommission	10'300.00		10'000.00		12'025.00	
0110.3010.00	Löhne des Verwaltungs- und Betriebspersonals	1'000.00		1'000.00		127.50	
0110.3090.00	Aus-/Weiterbildung Finanzkommission/Wahlbüro	500.00		500.00			
0110.3099.00	Uebrigter Personalaufwand	300.00		300.00			
0110.3102.00	Drucksachen, Publikationen	18'100.00		16'300.00		18'046.55	
0110.3130.00	Dienstleistungen Dritter	11'600.00		11'100.00		11'658.35	
0110.3130.01	Beitrag an Gemeindeverband	1'200.00		1'000.00		1'000.00	
0110.3170.00	Reisekosten und Spesen	4'600.00		3'700.00		5'420.80	
0110.3910.02	Interne Verrechnung Soziallasten	100.00		100.00		3.00	
<b>012</b>	<b>Exekutive</b>	<b>202'000.00</b>	<b>1'400.00</b>	<b>204'500.00</b>		<b>178'139.20</b>	<b>238.00</b>
<b>0120</b>	<b>Exekutive</b>	<b>202'000.00</b>	<b>1'400.00</b>	<b>204'500.00</b>		<b>178'139.20</b>	<b>238.00</b>
0120.3000.00	Löhne, Tag- und Sitzungsgelder an Behörden und Kommissionen	124'400.00		125'000.00		120'766.10	
0120.3090.00	Weiterbildung Gemeinderäte	2'500.00		2'500.00		2'450.00	
0120.3099.00	Uebrigter Personalaufwand	1'000.00		800.00		1'340.00	
0120.3101.00	Getränkeeinkauf			2'000.00			
0120.3102.00	Drucksachen, Publikationen	1'000.00		1'500.00			
0120.3113.00	Hardware	1'000.00		1'000.00		870.00	
0120.3130.00	Dienstleistungen Dritter	12'500.00		12'500.00		1'228.65	
0120.3132.00	Honorare externe Berater, Gutachter, Fachexperten etc.	6'000.00		6'000.00		3'895.50	
0120.3133.00	Informatik-Nutzungsaufwand / Webhosting GR-Portal	200.00		200.00		131.70	
0120.3134.00	Sachversicherungen / Haftpflicht (ab 2016)	2'300.00		2'500.00		2'247.00	
0120.3170.00	Reisekosten und Spesen	10'000.00		10'000.00		7'414.35	
0120.3170.01	Repräsentationskosten und Gebührenerlasse	3'000.00		3'000.00		1'266.75	
0120.3170.02	Spesen Gemeinderat	16'800.00		16'800.00		15'550.00	
0120.3170.03	Jungbürgerfeier, Neuzuzügeranlass	3'000.00				3'096.95	
0120.3199.00	Uebrigter Betriebsaufwand					3'126.00	
0120.3612.00	Beitrag an Erlinsbach SO (Jungbürger / Neuzuzügertreffen)			2'000.00			
0120.3910.02	Interne Verrechnung Soziallasten	18'300.00		18'700.00		14'756.20	
0120.4260.00	Rückerstattungen Dritter						238.00
0120.4612.00	Anteil Erlinsbach SO Jungbürgerfeier / Neuzuzügeranlass		1'400.00				
<b>02</b>	<b>Allgemeine Dienste</b>	<b>2'005'400.00</b>	<b>386'200.00</b>	<b>1'913'100.00</b>	<b>344'400.00</b>	<b>2'060'356.91</b>	<b>330'242.08</b>
<b>021</b>	<b>Finanz- und Steuerverwaltung</b>	<b>647'000.00</b>	<b>225'600.00</b>	<b>654'500.00</b>	<b>228'900.00</b>	<b>638'041.14</b>	<b>204'085.37</b>
<b>0210</b>	<b>Abteilung Finanzen und Steuern</b>	<b>647'000.00</b>	<b>225'600.00</b>	<b>654'500.00</b>	<b>228'900.00</b>	<b>638'041.14</b>	<b>204'085.37</b>
0210.3000.00	Steuerkommission, Ortsschätzer	1'000.00		1'000.00		1'485.00	
0210.3010.00	Löhne Verwaltungspersonal	483'300.00		485'000.00		481'749.90	
0210.3010.09	Versicherungsleistungen (Aufwandminderungskonto)					-300.00	
0210.3090.00	Aus- und Weiterbildung	7'000.00		7'000.00		3'960.00	
0210.3091.00	Personalwerbung	500.00		500.00			
0210.3099.00	Übrigter Personalaufwand	400.00		300.00		289.40	

Konto	Erfolgsrechnung HRM2 Funktionale Gliederung ER HRM2	Budget 2021		Budget 2020		Rechnung 2019	
0210.3100.00	Büromaterial	1'000.00		1'000.00		328.90	
0210.3102.00	Drucksachen, Publikationen	200.00		200.00		142.00	
0210.3103.00	Fachliteratur, Zeitschriften	800.00		800.00		449.50	
0210.3110.00	Anschaffung Büromobiliar	1'000.00		4'000.00		650.00	
0210.3130.00	Dienstleistungen Dritter/Bankspesen	3'000.00		3'000.00		3'173.60	
0210.3130.01	Betriebskosten	15'000.00		18'000.00		11'581.65	
0210.3133.00	Informatik-Nutzungsaufwand	1'100.00		1'100.00		185.25	
0210.3150.00	Unterhalt Büromobiliar, Büromaschinen und -geräte	500.00		500.00		47.40	
0210.3170.00	Reisekosten und Spesen	4'300.00		4'300.00		3'473.60	
0210.3180.09	Verminderung Delkredere					-2'113.35	
0210.3199.00	Übriger Betriebsaufwand					20.94	
0210.3611.00	Entschädigung an Kanton / SW Steuerbezug	58'300.00		57'200.00		66'508.30	
0210.3910.02	Soziallasten	69'600.00		70'600.00		66'409.05	
0210.4210.00	Gebühren für Amtshandlungen		22'300.00		22'300.00		3'708.35
0210.4260.00	Rückerstattungen Dritter		12'000.00		15'000.00		7'325.80
0210.4270.00	Steuerbussen		11'000.00		11'000.00		6'991.40
0210.4290.00	Übriger Ertrag						-2.73
0210.4611.00	Bezugsentschädigung Kanton		100.00		100.00		37.55
0210.4612.00	Bezugsentschädigung Kirche		47'700.00		46'500.00		48'740.75
0210.4612.01	Verwaltungsentschädigung Ortsbürgergemeinde/Forst		22'500.00		22'600.00		22'575.00
0210.4612.02	Verwaltungsentschädigung eigene Betriebe		56'900.00		57'200.00		55'995.00
0210.4612.04	Verwaltungsentschädigung Schule Erzbachtal		53'100.00		54'200.00		58'714.25
<b>022</b>	<b>Allgemeine Dienste, übrige</b>	<b>843'800.00</b>	<b>90'500.00</b>	<b>835'500.00</b>	<b>91'500.00</b>	<b>817'566.56</b>	<b>100'786.66</b>
<b>0221</b>	<b>Gemeindekanzlei</b>	<b>843'800.00</b>	<b>90'500.00</b>	<b>835'500.00</b>	<b>91'500.00</b>	<b>817'566.56</b>	<b>100'786.66</b>
0221.3010.00	Löhne des Verwaltungs- und Betriebspersonals	503'000.00		482'400.00		461'341.20	
0221.3010.09	Versicherungsleistungen (Aufwandminderungskonto)					-188.70	
0221.3090.00	Aus- und Weiterbildung des Personals	11'500.00		10'000.00		17'566.00	
0221.3091.00	Personalwerbung	2'000.00		800.00			
0221.3099.00	Übriger Personalaufwand	13'000.00		4'500.00		8'023.90	
0221.3100.00	Büromaterial	19'000.00		24'000.00		26'344.95	
0221.3102.00	Drucksachen, Publikationen	23'000.00		23'000.00		24'300.80	
0221.3103.00	Fachliteratur, Zeitschriften	1'000.00		1'200.00		805.40	
0221.3110.00	Büromöbel und -geräte	1'000.00		2'200.00		87.00	
0221.3113.00	Hardware	9'000.00		7'500.00		5'703.50	
0221.3130.00	Dienstleistungen Dritter (Telefon/Porto)	61'400.00		64'500.00		66'615.79	
0221.3130.01	Mitgliederbeiträge					4'518.00	
0221.3132.00	Honorare externe Berater, Gutachter, Fachexperten etc.	14'800.00		14'800.00		53'244.25	
0221.3134.00	Sachversicherungen	9'100.00		4'200.00		4'056.80	
0221.3150.00	Unterhalt Büromobiliar/-geräte	1'000.00		1'000.00		512.10	
0221.3153.00	Informatik-Unterhalt (Hardware)	23'500.00		24'400.00		21'051.80	
0221.3158.00	Unterhalt immaterielle Anlagen (Software)	49'500.00		69'000.00		36'591.45	
0221.3161.00	Miete Kopierer	7'900.00		5'200.00		5'104.82	
0221.3170.00	Reisekosten und Spesen	6'500.00		6'500.00		6'111.30	
0221.3181.00	Tatsächliche Forderungsverluste					185.00	
0221.3199.00	Übriger Betriebsaufwand	200.00		200.00		1'310.80	
0221.3910.00	Interne Verrechnung Dienstleistungen Bauamt	9'500.00		8'700.00		393.00	
0221.3910.02	Interne Verrechnung Soziallasten	77'900.00		81'400.00		73'887.40	
0221.4210.00	Gebühren für Amtshandlungen		5'000.00		5'000.00		17'030.00
0221.4210.01	Baubewilligungsgebühren		55'000.00		55'000.00		46'245.05
0221.4240.00	Benützungsgebühren und Dienstleistungen		26'000.00		26'000.00		23'616.00
0221.4250.00	Verkäufe						60.40
0221.4260.00	Rückerstattung Dritter		3'000.00		4'000.00		13'155.75

Konto	Erfolgsrechnung HRM2 Funktionale Gliederung ER HRM2	Budget 2021		Budget 2020		Rechnung 2019	
0221.4290.00	Überige Entgelte						4.46
0221.4611.00	Entschädigung vom Kanton		1'500.00		1'500.00		675.00
<b>029</b>	<b>Verwaltungsliegenschaften, übriges</b>	<b>514'600.00</b>	<b>70'100.00</b>	<b>423'100.00</b>	<b>24'000.00</b>	<b>604'749.21</b>	<b>25'370.05</b>
<b>0290</b>	<b>Verwaltungsliegenschaften, übriges</b>	<b>514'600.00</b>	<b>70'100.00</b>	<b>423'100.00</b>	<b>24'000.00</b>	<b>604'749.21</b>	<b>25'370.05</b>
0290.3010.00	Löhne des Verwaltungs- und Betriebspersonal	42'100.00		28'700.00		28'541.35	
0290.3101.00	Betriebs- u. Verbrauchsmaterial	7'500.00		7'500.00		6'018.65	
0290.3110.00	Anschaffung Möbel	14'000.00				8'290.40	
0290.3111.00	Anschaffung Maschinen, Geräte, Fahrzeuge	500.00		500.00		151.00	
0290.3120.00	Ver- und Entsorgung Liegenschaften VV	62'000.00		52'500.00		41'668.56	
0290.3120.01	Ver- und Entsorgung Wgärtli (ab 2015)	17'000.00		17'000.00		12'781.10	
0290.3130.00	Dienstleistungen Dritter	1'800.00		1'000.00		4'453.10	
0290.3134.00	Sachversicherungsprämien	5'000.00		5'500.00		4'331.30	
0290.3144.00	Unterhalt Hochbauten	17'500.00		18'000.00		33'002.20	
0290.3150.00	Unterhalt Mobilien			500.00			
0290.3151.00	Unterhalt der Mobilien durch Dritte	1'000.00		1'000.00		715.15	
0290.3170.00	Spesenentschädigungen	400.00		400.00			
0290.3199.00	Uebriger Betriebsaufwand	400.00		400.00		350.00	
0290.3300.30	Planmässige Abschreibungen übrige Tiefbauten VV	1'700.00		1'700.00		1'633.00	
0290.3300.40	Planmässige Abschreibungen übr. Hochbauten VV	298'100.00		262'200.00		267'103.00	
0290.3301.00	Ausserplanmässige Abschreibungen Grundstücke VV allg. Haushalt					237.50	
0290.3301.40	Ausserplanmässige Abschreibungen Hochbauten VV allg. Haushalt					156'555.90	
0290.3320.90	Planmässige Abschreibungen Immaterielle Anlagen	24'000.00		9'700.00		24'017.00	
0290.3910.00	Interne Verrechnung von Dienstleistungen Bauamt	15'700.00		13'800.00		12'225.00	
0290.3910.02	Interne Verrechnung Soziallasten	5'900.00		2'700.00		2'675.00	
0290.4240.00	Benützungsgebühren und Dienstleistungen		7'000.00		7'000.00		4'500.00
0290.4260.00	Rückerstattungen Dritter		17'600.00		13'500.00		17'337.05
0290.4470.00	Pacht- und Mietzinse Liegenschaften		33'500.00		3'500.00		3'533.00
0290.4612.00	Entschädigungen von Gemeinden		12'000.00				
<b>1</b>	<b>ÖFFENTLICHE ORDNUNG UND SICHERHEIT, VERTEIDIGUNG</b>	<b>891'600.00</b>	<b>314'400.00</b>	<b>838'600.00</b>	<b>318'000.00</b>	<b>805'031.05</b>	<b>329'026.68</b>
	Netto Aufwand		577'200.00		520'600.00		476'004.37
<b>11</b>	<b>Öffentliche Sicherheit</b>	<b>164'400.00</b>	<b>30'000.00</b>	<b>161'400.00</b>	<b>30'000.00</b>	<b>155'726.45</b>	<b>23'300.00</b>
<b>111</b>	<b>Polizei</b>	<b>164'400.00</b>	<b>30'000.00</b>	<b>161'400.00</b>	<b>30'000.00</b>	<b>155'726.45</b>	<b>23'300.00</b>
<b>1110</b>	<b>Polizei</b>	<b>164'400.00</b>	<b>30'000.00</b>	<b>161'400.00</b>	<b>30'000.00</b>	<b>155'726.45</b>	<b>23'300.00</b>
1110.3130.00	Dienstleistungen Dritter	13'000.00		13'000.00		12'205.45	
1110.3612.00	Entschädigung an Stadtpolizei Aarau	151'400.00		148'400.00		143'721.00	
1110.4210.00	Gebühren für Amtshandlung					-200.00	
1110.4270.00	Bussen		30'000.00		30'000.00		23'300.00
<b>14</b>	<b>Allgemeines Rechtswesen</b>	<b>350'700.00</b>	<b>142'500.00</b>	<b>305'100.00</b>	<b>146'500.00</b>	<b>291'110.80</b>	<b>140'996.38</b>
<b>140</b>	<b>Allgemeines Rechtswesen</b>	<b>350'700.00</b>	<b>142'500.00</b>	<b>305'100.00</b>	<b>146'500.00</b>	<b>291'110.80</b>	<b>140'996.38</b>
<b>1400</b>	<b>Allgemeines Rechtswesen</b>	<b>350'700.00</b>	<b>142'500.00</b>	<b>305'100.00</b>	<b>146'500.00</b>	<b>291'110.80</b>	<b>140'996.38</b>

Konto	Erfolgsrechnung HRM2 Funktionale Gliederung ER HRM2	Budget 2021		Budget 2020		Rechnung 2019	
1400.3010.00	Löhne des Verwaltungs- und Betriebspersonals	124'500.00		132'300.00		124'381.90	
1400.3010.01	Mandatsentschädigung KESB	1'500.00					
1400.3090.00	Aus- und Weiterbildung	1'000.00		1'000.00		250.00	
1400.3099.00	Übriger Personalaufwand	500.00		500.00		460.00	
1400.3100.00	Büromaterial	500.00		500.00			
1400.3102.00	Publikationen	1'000.00		1'200.00			
1400.3103.00	Fachliteratur, Zeitschriften	200.00		300.00		70.00	
1400.3110.00	Anschaffungen Büromobiliar, Büromaschinen und -geräte	400.00		400.00			
1400.3130.00	Dienstleistungen Dritter	2'000.00		2'000.00		1'389.10	
1400.3132.01	Externe Fachpersonen					1'722.50	
1400.3132.02	Mandate Kindes- und Erwachsenenschutz	20'000.00		70'000.00		80'249.20	
1400.3133.00	Informatik-Nutzungsaufwand	800.00		800.00		736.65	
1400.3134.00	Sachversicherungen / Haftpflicht (ab 2016)	700.00		800.00		692.00	
1400.3158.00	Unterhalt/Wartung Software	6'200.00		5'000.00		4'705.65	
1400.3170.00	Reisekosten und Spesen	800.00		1'000.00		608.50	
1400.3180.09	Verminderung Delkredere					-557.00	
1400.3181.00	Tatsächliche Forderungsverluste					500.00	
1400.3601.00	Ertragsanteile an Kanton (Ausweispapiere)	28'000.00		28'000.00		26'435.65	
1400.3610.00	Entschädigungen an Bund / eSchKG-Begehren	1'000.00		1'000.00		742.00	
1400.3611.00	Entschädigung an Kanton für Führung Objektdaten			6'700.00		6'610.00	
1400.3612.00	Entschädigungen an reg. Zivilstandsamt Aarau	25'700.00		35'800.00		26'865.45	
1400.3612.01	Entschädigung an Stadt Aarau KESR (Beistandschaften)	120'000.00					
1400.3910.02	Interne Verrechnung Soziallasten	15'900.00		17'800.00		15'249.20	
1400.4210.00	Gebühren Einwohnerkontrolle		45'000.00		45'000.00		44'112.60
1400.4210.01	Gebühren Einbürgerungen		4'000.00		8'000.00		
1400.4210.02	Gebühren Betreibungsamt		90'000.00		90'000.00		93'433.78
1400.4210.03	Uebrige Gebührenerträge		500.00		500.00		
1400.4240.00	Entschädigung Mandantsführung Kindes- und Erwachsenenschutz		3'000.00		3'000.00		3'450.00
<b>15</b>	<b>Feuerwehr</b>	<b>301'300.00</b>	<b>122'500.00</b>	<b>289'500.00</b>	<b>122'500.00</b>	<b>256'437.10</b>	<b>123'702.90</b>
<b>150</b>	<b>Feuerwehr</b>	<b>301'300.00</b>	<b>122'500.00</b>	<b>289'500.00</b>	<b>122'500.00</b>	<b>256'437.10</b>	<b>123'702.90</b>
<b>1500</b>	<b>Feuerwehr</b>	<b>301'300.00</b>	<b>122'500.00</b>	<b>289'500.00</b>	<b>122'500.00</b>	<b>256'437.10</b>	<b>123'702.90</b>
1500.3132.00	Feuerschau/Brandschutzkontrolle	2'500.00		2'500.00		2'408.40	
1500.3180.00	Abschreibung Pflichtersatz	300.00		300.00			
1500.3180.09	Verminderung Delkredere Pflichtersatz, FW-Bussen					-200.00	
1500.3181.00	Tatsächliche Forderungsverluste	800.00		800.00		899.10	
1500.3181.09	Eingang abgeschriebener Forderungen					-319.70	
1500.3300.60	Planmässige Abschreibungen Mobilien VV	22'000.00		22'500.00		18'500.00	
1500.3612.00	Beitrag Feuerwehr	194'500.00		182'200.00		153'149.30	
1500.3612.01	Hydrantenentschädigung	81'200.00		81'200.00		82'000.00	
1500.4200.00	Feuerwehrpflichtersatz		110'000.00		110'000.00		111'196.15
1500.4260.00	Rückerstattungen Dritter		3'000.00		3'000.00		3'150.00
1500.4631.00	Beiträge vom Kanton		9'500.00		9'500.00		9'356.75
<b>16</b>	<b>Verteidigung</b>	<b>75'200.00</b>	<b>19'400.00</b>	<b>82'600.00</b>	<b>19'000.00</b>	<b>101'756.70</b>	<b>41'027.40</b>
<b>161</b>	<b>Militärische Verteidigung</b>	<b>6'800.00</b>	<b>10'000.00</b>	<b>16'100.00</b>	<b>10'000.00</b>	<b>10'686.90</b>	<b>10'286.65</b>
<b>1610</b>	<b>Militärische Verteidigung</b>	<b>6'800.00</b>	<b>10'000.00</b>	<b>16'100.00</b>	<b>10'000.00</b>	<b>10'686.90</b>	<b>10'286.65</b>
1610.3612.00	Beitrag an Schiessanlage Küttigen	6'800.00		16'100.00		10'686.90	
1610.4612.00	Entschädigungen von Gemeinden						286.65
1610.4630.00	Vereinbarung Schiessplatz Gehren		10'000.00		10'000.00		10'000.00



Konto	Erfolgsrechnung HRM2 Funktionale Gliederung ER HRM2	Budget 2021		Budget 2020		Rechnung 2019	
<b>162</b>	<b>Zivile Verteidigung</b>	<b>68'400.00</b>	<b>9'400.00</b>	<b>66'500.00</b>	<b>9'000.00</b>	<b>91'069.80</b>	<b>30'740.75</b>
<b>1620</b>	<b>Zivilschutz</b>	<b>68'400.00</b>	<b>9'400.00</b>	<b>66'500.00</b>	<b>9'000.00</b>	<b>91'069.80</b>	<b>30'740.75</b>
1620.3010.00	Löhne Betriebspersonal					141.40	
1620.3101.00	Betriebs-, Verbrauchsmaterial	100.00		100.00			
1620.3120.00	Ver- und Entsorgung Liegenschaften VV	1'800.00		1'800.00		8'368.90	
1620.3130.00	Dienstleistungen Dritter	200.00		200.00			
1620.3134.00	Sachversicherungsprämien	600.00		700.00		528.30	
1620.3144.00	Unterhalt Hochbauten	500.00		500.00			
1620.3300.40	Planmässige Abschreibungen übr. Hochbauten VV	600.00		600.00		569.00	
1620.3612.00	Entschädigungen an Gemeinden/ZSO Aare Region/RFO Aare Region	61'700.00		59'500.00		79'437.45	
1620.3612.01	Kostenbeitrag regionale Sanitätshilfsstelle Niedergösgen	1'500.00		1'500.00		902.75	
1620.3910.00	Interne Verrechnungen Bauamt	1'400.00		1'600.00		1'122.00	
1620.4240.00	Benützunggebühren		100.00				3'240.00
1620.4501.00	Entnahme Ersatzbeiträge Fonds Schutzraumbauten		9'300.00		9'000.00		27'500.75
<b>2</b>	<b>BILDUNG</b> Netto Aufwand	<b>4'634'800.00</b>	<b>68'300.00</b> 4'566'500.00	<b>4'760'900.00</b>	<b>61'400.00</b> 4'699'500.00	<b>4'552'616.06</b>	<b>29'470.00</b> 4'523'146.06
<b>21</b>	<b>Obligatorische Schule</b>	<b>4'094'800.00</b>	<b>33'300.00</b>	<b>4'250'900.00</b>	<b>36'400.00</b>	<b>4'013'569.06</b>	
<b>211</b>	<b>Eingangsstufe</b>	<b>280'100.00</b>		<b>277'200.00</b>		<b>260'872.85</b>	
<b>2110</b>	<b>Kindergarten</b>	<b>280'100.00</b>		<b>277'200.00</b>		<b>260'872.85</b>	
2110.3631.00	Besoldungsanteil an Kanton	280'100.00		277'200.00		260'872.85	
<b>212</b>	<b>Primarstufe</b>	<b>973'000.00</b>		<b>840'200.00</b>		<b>756'400.10</b>	
<b>2120</b>	<b>Primarstufe</b>	<b>973'000.00</b>		<b>840'200.00</b>		<b>756'400.10</b>	
2120.3631.00	Besoldungsanteil an Kanton	961'500.00		838'300.00		755'797.10	
2120.3635.00	Beitrag an Privatschulen	10'500.00					
2120.3637.00	Transportkosten Hard an Privat	1'000.00		1'900.00		603.00	
<b>213</b>	<b>Oberstufe</b>	<b>898'200.00</b>		<b>1'069'800.00</b>		<b>995'280.45</b>	
<b>2130</b>	<b>Oberstufe</b>	<b>898'200.00</b>		<b>1'069'800.00</b>		<b>995'280.45</b>	
2130.3612.01	Schulgelder Bezirksschule Aarau, IBK Aarau, Sportschule Aarau-Buchs	387'700.00		443'600.00		373'205.00	
2130.3631.00	Besoldungsanteil an Kanton	510'500.00		466'600.00		399'175.95	
2130.3632.02	Besoldungsanteil an Bezirksschulen			145'600.00		222'899.50	
2130.3636.00	Schulgeld Lernhaus Brugg			14'000.00			
<b>214</b>	<b>Musikschulen</b>			<b>3'000.00</b>	<b>3'000.00</b>		
<b>2140</b>	<b>Musikschulen</b>			<b>3'000.00</b>	<b>3'000.00</b>		
2140.3612.00	Betriebsbeitrag Musikschule Aarau			3'000.00			
2140.4230.00	Elternbeiträge Musikschule Aarau (ab 2015)				3'000.00		
<b>217</b>	<b>Schulliegenschaften</b>	<b>274'400.00</b>		<b>274'400.00</b>		<b>286'772.45</b>	
<b>2170</b>	<b>Schulliegenschaften</b>	<b>274'400.00</b>		<b>274'400.00</b>		<b>286'772.45</b>	
2170.3300.40	Planmässige Abschreibungen Hochbauten VV	200'300.00		200'300.00		200'260.00	
2170.3660.20	Planmässige Abschreibungen Investitionsbeiträge an Gemeinden u. Zweckverbände	74'100.00		74'100.00		86'512.45	

Konto	Erfolgsrechnung HRM2 Funktionale Gliederung ER HRM2	Budget 2021		Budget 2020		Rechnung 2019	
<b>219</b>	<b>Obligatorische Schule, übriges</b>	<b>1'669'100.00</b>	<b>33'300.00</b>	<b>1'786'300.00</b>	<b>33'400.00</b>	<b>1'714'243.21</b>	
<b>2190</b>	<b>Schulleitung und Schulverwaltung</b>	<b>1'596'100.00</b>		<b>1'713'300.00</b>		<b>1'714'243.21</b>	
2190.3612.00	Betriebskostenanteil Schule Erzbachtal	1'500'500.00		1'614'800.00		1'617'910.91	
2190.3631.00	Besoldungsanteil an Kanton	95'600.00		84'700.00		82'562.30	
2190.3660.20	Planmässige Abschreibungen Investitionsbeiträge Schule Erzbachtal			13'800.00		13'770.00	
<b>2192</b>	<b>Schulveranstaltungen</b>	<b>73'000.00</b>	<b>33'300.00</b>	<b>73'000.00</b>	<b>33'400.00</b>		
2192.3000.00	Sitzungsgelder	3'000.00		3'000.00			
2192.3170.00	Reisekosten und Spesen, Jugendfest	70'000.00		70'000.00			
2192.4612.00	Kostenbeteiligung Erlinsbach SO		33'300.00		33'400.00		
<b>22</b>	<b>Sonderschulen</b>	<b>190'000.00</b>	<b>35'000.00</b>	<b>160'000.00</b>	<b>25'000.00</b>	<b>191'520.00</b>	<b>29'470.00</b>
<b>220</b>	<b>Sonderschulen</b>	<b>190'000.00</b>	<b>35'000.00</b>	<b>160'000.00</b>	<b>25'000.00</b>	<b>191'520.00</b>	<b>29'470.00</b>
<b>2200</b>	<b>Sonderschulen</b>	<b>190'000.00</b>	<b>35'000.00</b>	<b>160'000.00</b>	<b>25'000.00</b>	<b>191'520.00</b>	<b>29'470.00</b>
2200.3614.00	Entschädigungen an öffentlichen Unternehmungen	190'000.00		160'000.00		191'520.00	
2200.4260.00	Rückerstattungen Dritter		35'000.00		25'000.00		29'470.00
<b>23</b>	<b>Berufliche Grundbildung</b>	<b>350'000.00</b>		<b>350'000.00</b>		<b>340'369.00</b>	
<b>230</b>	<b>Berufliche Grundbildung</b>	<b>350'000.00</b>		<b>350'000.00</b>		<b>340'369.00</b>	
<b>2300</b>	<b>Berufliche Grundbildung</b>	<b>350'000.00</b>		<b>350'000.00</b>		<b>340'369.00</b>	
2300.3631.00	Schulgelder an kant. Schulen	250'000.00		250'000.00		236'319.00	
2300.3634.00	Beiträge an öffentliche Unternehmungen / Schulgelder an Berufsschulen	100'000.00		100'000.00		104'050.00	
<b>29</b>	<b>Übriges Bildungswesen</b>					<b>7'158.00</b>	
<b>299</b>	<b>Bildung, übriges</b>					<b>7'158.00</b>	
<b>2990</b>	<b>Bildung, übriges</b>					<b>7'158.00</b>	
2990.3634.00	Beiträge an Erwachsenenbildung					7'158.00	
<b>3</b>	<b>KULTUR, SPORT UND FREIZEIT</b>	<b>408'800.00</b>	<b>40'200.00</b>	<b>356'200.00</b>	<b>39'400.00</b>	<b>270'553.82</b>	<b>38'658.90</b>
	Netto Aufwand		368'600.00		316'800.00		231'894.92
<b>32</b>	<b>Kultur, übrige</b>	<b>132'100.00</b>	<b>36'200.00</b>	<b>131'600.00</b>	<b>39'400.00</b>	<b>134'265.47</b>	<b>38'658.90</b>
<b>329</b>	<b>Kultur, übriges</b>	<b>132'100.00</b>	<b>36'200.00</b>	<b>131'600.00</b>	<b>39'400.00</b>	<b>134'265.47</b>	<b>38'658.90</b>
<b>3290</b>	<b>Kultur, übriges</b>	<b>132'100.00</b>	<b>36'200.00</b>	<b>131'600.00</b>	<b>39'400.00</b>	<b>134'265.47</b>	<b>38'658.90</b>
3290.3000.00	Löhne, Tag- und Sitzungsgelder an Behörden und Kommissionen	9'000.00		9'000.00		8'030.00	
3290.3010.00	Löhne Betriebspersonal	500.00				180.05	
3290.3099.00	Spesenentschädigungen Kulturkommission	900.00		600.00		563.10	
3290.3101.00	Verbrauchsmaterial					509.80	
3290.3102.00	Drucksachen Kulturkommission (Flyer, Halbjahresprogramme etc.)	6'500.00		8'000.00		5'749.50	
3290.3110.00	Anschaffung Mobilien Kulturkommission					77.00	
3290.3134.00	Betriebssachversicherung	200.00		200.00		154.15	
3290.3151.00	Unterhalt der Mobilien durch Dritte	300.00		300.00			
3290.3158.00	Website Kulturkommission	800.00		800.00		744.05	
3290.3158.01	Website 850 Jahre Erlinsbach	600.00		600.00		551.20	

Konto	Erfolgsrechnung HRM2 Funktionale Gliederung ER HRM2	Budget 2021		Budget 2020		Rechnung 2019	
3290.3170.00	Kulturelle Anlässe	29'000.00		30'800.00		28'467.27	
3290.3170.01	Bundesfeier	7'000.00		7'000.00		7'000.00	
3290.3612.01	Kostenanteil Schule Erzbachtal für MZH Kretz	50'000.00		50'000.00		50'000.00	
3290.3612.02	Beiträge an Erlinsbach (Fasnacht)	2'500.00		2'500.00		2'211.35	
3290.3612.03	Beitrag an Stadtbibliothek Aarau	9'800.00		10'200.00		10'175.00	
3290.3635.00	Beiträge an private Unternehmungen / Musikgesellschaft	2'200.00		2'200.00		2'200.00	
3290.3636.01	Benützungsgebühren Wygärtli	1'400.00		1'400.00		3'300.00	
3290.3910.00	Interne Verrechnungen Bauamt	10'500.00		7'100.00		14'336.00	
3290.3910.02	Interne Verrechnung Soziallasten	900.00		900.00		17.00	
3290.4250.00	Verkauf Eintritte Kulturanlässe		17'000.00		18'300.00		19'595.00
3290.4250.01	Verkauf Kultur GA's						150.00
3290.4250.02	Verkauf Dorfchronik						30.00
3290.4260.00	Rückerstattung Dritter						275.60
3290.4260.01	Rückerstattungen Kulturanlässe		900.00		2'000.00		3'261.05
3290.4612.00	Kostenanteil Gde Erlinsbach SO Bundesfeier		3'200.00		3'200.00		3'205.30
3290.4612.01	Kostenanteil Gde. Erlinsbach SO Kulturelle Anlässe		11'100.00		11'900.00		7'891.95
3290.4612.02	Entschädigungen von Gemeinden und Gemeindeverbänden		500.00		500.00		750.00
3290.4631.00	Beitrag Kuratorium Aargau an Kultur Erlinsbach		3'500.00		3'500.00		3'500.00
<b>34</b>	<b>Sport und Freizeit</b>	<b>276'700.00</b>	<b>4'000.00</b>	<b>224'600.00</b>		<b>136'288.35</b>	
<b>341</b>	<b>Sport</b>	<b>222'200.00</b>		<b>195'400.00</b>		<b>80'379.75</b>	
<b>3410</b>	<b>Sport</b>	<b>222'200.00</b>		<b>195'400.00</b>		<b>80'379.75</b>	
3410.3140.00	Baulicher Unterhalt					536.35	
3410.3300.30	Planmässige Abschreibungen Tiefbauten allg. Haushalt	122'400.00		94'000.00			
3410.3300.40	Planmässige Abschreibungen übr. Hochbauten VV	29'400.00		35'000.00			
3410.3612.00	Beitrag an Sportplatzunterhalt Erlinsbach SO	47'000.00		43'500.00		51'598.40	
3410.3634.00	Beiträge an öffentliche Unternehmungen/Kebe Aarau	2'500.00		2'000.00		1'960.00	
3410.3636.02	Beitrag eidg. Turnferst 2019					5'385.00	
3410.3660.20	Planmässige Abschreibungen Investitionsbeiträge allg. Haushalt an Gemeinden	20'900.00		20'900.00		20'900.00	
<b>342</b>	<b>Freizeit</b>	<b>54'500.00</b>	<b>4'000.00</b>	<b>29'200.00</b>		<b>55'908.60</b>	
<b>3420</b>	<b>Freizeit</b>	<b>54'500.00</b>	<b>4'000.00</b>	<b>29'200.00</b>		<b>55'908.60</b>	
3420.3101.00	Betriebs- u. Verbrauchsmaterial	1'000.00		1'000.00		422.55	
3420.3132.00	Externe Fachpersonen	12'500.00					
3420.3144.00	Baulicher Unterhalt	6'000.00		6'000.00		19'463.05	
3420.3150.00	Unterhalt Mobilien			1'500.00			
3420.3612.00	Entschädigung an Gemeinden	10'000.00		10'000.00		7'956.00	
3420.3636.00	Beiträge an private Organisationen ohne Erwerbszweck	1'200.00		1'200.00		1'140.00	
3420.3910.00	Interne Verrechnungen Bauamt	23'800.00		9'500.00		26'927.00	
3420.4612.00	Entschädigung von Gemeinden		4'000.00				
<b>4</b>	<b>GESUNDHEIT</b> Netto Aufwand	<b>886'300.00</b>	<b>9'000.00</b>	<b>854'700.00</b>	<b>9'000.00</b>	<b>811'629.05</b>	<b>9'599.75</b>
			877'300.00		845'700.00		802'029.30
<b>41</b>	<b>Spitäler, Kranken- und Pflegeheime</b>	<b>515'500.00</b>	<b>9'000.00</b>	<b>487'500.00</b>	<b>9'000.00</b>	<b>508'686.15</b>	<b>9'188.05</b>
<b>412</b>	<b>Kranken-, Alters- und Pflegeheime</b>	<b>515'500.00</b>	<b>9'000.00</b>	<b>487'500.00</b>	<b>9'000.00</b>	<b>508'686.15</b>	<b>9'188.05</b>

Konto	Erfolgsrechnung HRM2 Funktionale Gliederung ER HRM2	Budget 2021		Budget 2020		Rechnung 2019	
<b>4120</b>	<b>Kranken-, Alters- und Pflegeheime</b>	<b>515'500.00</b>	<b>9'000.00</b>	<b>487'500.00</b>	<b>9'000.00</b>	<b>508'686.15</b>	<b>9'188.05</b>
4120.3611.00	Entschädigungen an den Kanton (Clearingstelle)	7'000.00		7'000.00		7'392.30	
4120.3631.00	Beiträge an Kanton, Pflegefiananzierung	375'000.00		354'000.00		367'230.20	
4120.3634.00	Beiträge an öffentliche Unternehmungen	7'000.00				7'634.65	
4120.3636.00	Beitrag an Verein Barmelweid	200.00		200.00		200.00	
4120.3660.50	Planmässige Abschreibungen Investitionsbeiträge allg. Hauhsalt an private Unternehmungen	126'300.00		126'300.00		126'229.00	
4120.4470.00	Baurechtzinsen Alterswohnungen		9'000.00		9'000.00		9'188.05
<b>42</b>	<b>Ambulante Krankenpflege</b>	<b>367'900.00</b>		<b>364'300.00</b>		<b>300'316.40</b>	<b>411.70</b>
<b>421</b>	<b>Ambulante Krankenpflege</b>	<b>367'900.00</b>		<b>364'300.00</b>		<b>300'316.40</b>	<b>411.70</b>
<b>4210</b>	<b>Ambulante Krankenpflege</b>	<b>367'900.00</b>		<b>364'300.00</b>		<b>300'316.40</b>	<b>411.70</b>
4210.3612.00	Mütter-/Väterberatung Bezirk Aarau	28'300.00		27'800.00		26'949.00	
4210.3636.00	Beiträge an Spitex / Kinderspitex / Onkologie / div. Organisationen	335'200.00		336'500.00		273'367.40	
4210.3636.01	Projekt regionale Spitex	4'400.00					
4210.4260.00	Rückerstattungen						411.70
<b>43</b>	<b>Gesundheitsprävention</b>	<b>2'900.00</b>		<b>2'900.00</b>		<b>2'626.50</b>	
<b>434</b>	<b>Lebensmittelkontrolle</b>	<b>2'900.00</b>		<b>2'900.00</b>		<b>2'626.50</b>	
<b>4340</b>	<b>Lebensmittelkontrolle</b>	<b>2'900.00</b>		<b>2'900.00</b>		<b>2'626.50</b>	
4340.3010.00	Löhne des Verwaltungs- und Betriebspersonals	2'200.00		2'200.00		2'200.00	
4340.3090.00	Aus-/Weiterbildung Pilzkontrolleur	200.00		200.00		155.00	
4340.3170.00	Reisekosten und Spesen	300.00		300.00		241.50	
4340.3910.02	Interne Verrechnung Soziallasten	200.00		200.00		30.00	
<b>5</b>	<b>SOZIALE SICHERHEIT</b>	<b>2'637'900.00</b>	<b>798'200.00</b>	<b>2'876'200.00</b>	<b>865'100.00</b>	<b>2'691'828.60</b>	<b>954'322.95</b>
	Netto Aufwand		1'839'700.00		2'011'100.00		1'737'505.65
<b>52</b>	<b>Invalidität</b>	<b>5'700.00</b>		<b>5'700.00</b>		<b>5'540.00</b>	
<b>523</b>	<b>Invalidenheime</b>	<b>5'200.00</b>		<b>5'200.00</b>		<b>5'090.00</b>	
<b>5230</b>	<b>Invalidenheime</b>	<b>5'200.00</b>		<b>5'200.00</b>		<b>5'090.00</b>	
5230.3635.00	Beiträge an private Unternehmungen	3'000.00		3'000.00		3'000.00	
5230.3660.40	Planmässige Abschreibungen Investitionsbeiträge	1'400.00		1'400.00		1'372.00	
5230.3660.50	Planmässige Abschreibungen Investitionsbeiträge an private Unternehmungen	800.00		800.00		718.00	
<b>524</b>	<b>Leistungen an Invalide</b>	<b>500.00</b>		<b>500.00</b>		<b>450.00</b>	
<b>5240</b>	<b>Leistungen an Invalide</b>	<b>500.00</b>		<b>500.00</b>		<b>450.00</b>	
5240.3636.00	Beiträge an private Organisationen ohne Erwerbszweck	500.00		500.00		450.00	
<b>53</b>	<b>Alter + Hinterlassene</b>	<b>42'200.00</b>	<b>17'200.00</b>	<b>41'500.00</b>	<b>17'200.00</b>	<b>42'100.60</b>	<b>17'475.55</b>
<b>531</b>	<b>Alters- und Hinterlassenenversicherung AHV</b>	<b>18'600.00</b>	<b>6'200.00</b>	<b>17'900.00</b>	<b>6'200.00</b>	<b>18'652.85</b>	<b>6'435.30</b>
<b>5310</b>	<b>Alters- und Hinterlassenenversicherung AHV</b>	<b>18'600.00</b>	<b>6'200.00</b>	<b>17'900.00</b>	<b>6'200.00</b>	<b>18'652.85</b>	<b>6'435.30</b>

Konto	Erfolgsrechnung HRM2 Funktionale Gliederung ER HRM2	Budget 2021		Budget 2020		Rechnung 2019	
5310.3010.00	Löhne Verwaltungspersonal- und Betriebspersonals	16'400.00		15'700.00		16'542.35	
5310.3910.02	Interne Verrechnung Soziallast	2'200.00		2'200.00		2'110.50	
5310.4611.00	Entschädigung vom Kanton		6'200.00		6'200.00		6'435.30
<b>533</b>	<b>Leistungen an Pensionierte</b>	<b>500.00</b>		<b>500.00</b>		<b>454.10</b>	
<b>5330</b>	<b>Leistungen an Pensionierte</b>	<b>500.00</b>		<b>500.00</b>		<b>454.10</b>	
5330.3062.00	Teuerungszulagen auf Renten	500.00		500.00		454.10	
<b>535</b>	<b>Leistungen an das Alter</b>	<b>23'100.00</b>	<b>11'000.00</b>	<b>23'100.00</b>	<b>11'000.00</b>	<b>22'993.65</b>	<b>11'040.25</b>
<b>5350</b>	<b>Leistungen an das Alter</b>	<b>23'100.00</b>	<b>11'000.00</b>	<b>23'100.00</b>	<b>11'000.00</b>	<b>22'993.65</b>	<b>11'040.25</b>
5350.3101.00	Verbrauchsmaterial/Geschenke an Jubilaren	4'500.00		4'500.00		5'313.15	
5350.3171.00	Seniorenreise	18'000.00		18'000.00		17'080.50	
5350.3636.00	Beitrag an regionale Anlauf- und Beratungsstelle Alter (Pro Senectute)	600.00		600.00		600.00	
5350.4612.00	Kostenanteil Kirchengemeinden an Altersausflug		11'000.00		11'000.00		11'040.25
<b>54</b>	<b>Familie und Jugend</b>	<b>196'000.00</b>	<b>101'700.00</b>	<b>166'200.00</b>	<b>73'700.00</b>	<b>196'957.44</b>	<b>117'429.69</b>
<b>543</b>	<b>Alimentenbevorschussung und -inkasso</b>	<b>113'800.00</b>	<b>88'000.00</b>	<b>103'700.00</b>	<b>68'000.00</b>	<b>116'849.29</b>	<b>98'194.99</b>
<b>5430</b>	<b>Alimentenbevorschussung und -inkasso</b>	<b>113'800.00</b>	<b>88'000.00</b>	<b>103'700.00</b>	<b>68'000.00</b>	<b>116'849.29</b>	<b>98'194.99</b>
5430.3010.00	Löhne des Verwaltungs- und Betriebspersonals	11'600.00		11'500.00		7'065.30	
5430.3130.00	Dienstleistungen Dritter	5'000.00		5'000.00		3'848.90	
5430.3637.00	Beiträge an private Haushalte (Bevorschussung)	25'000.00		35'000.00		33'944.70	
5430.3637.01	Beiträge an private Haushalte (Inkasso)	70'000.00		50'000.00		70'694.09	
5430.3910.02	Interne Verrechnung Soziallasten	2'200.00		2'200.00		1'296.30	
5430.4260.00	Rückerstattung Dritter (Alimentenbevorschussung)		15'000.00		15'000.00		31'501.90
5430.4260.01	Rückerstattung Dritter Alimenteninkasso		70'000.00		50'000.00		64'820.29
5430.4260.02	Rückerstattung Dritter (Betreibungskosten)		3'000.00		3'000.00		1'872.80
<b>544</b>	<b>Jugendschutz</b>	<b>27'400.00</b>	<b>5'700.00</b>	<b>27'800.00</b>	<b>5'700.00</b>	<b>24'011.65</b>	<b>5'723.00</b>
<b>5440</b>	<b>Jugendschutz</b>	<b>27'400.00</b>	<b>5'700.00</b>	<b>27'800.00</b>	<b>5'700.00</b>	<b>24'011.65</b>	<b>5'723.00</b>
5440.3612.00	Entschädigung an Gemeinden und Gemeindeverbände	14'900.00		15'300.00		11'511.65	
5440.3636.00	Beitrag ElKi-Zentrum	12'500.00		12'500.00		12'500.00	
5440.4612.00	Kostenanteil Gde. Erlinsbach SO ElKiZentrum		5'700.00		5'700.00		5'723.00
<b>545</b>	<b>Leistungen an Familien</b>	<b>54'800.00</b>	<b>8'000.00</b>	<b>34'700.00</b>		<b>56'096.50</b>	<b>13'511.70</b>
<b>5450</b>	<b>Leistungen an Familien</b>	<b>54'600.00</b>	<b>8'000.00</b>	<b>34'500.00</b>		<b>55'940.50</b>	<b>13'511.70</b>
5450.3636.00	Beiträge an private Organisationen ohne Erwerbszweck	600.00		500.00		5'519.40	
5450.3637.00	Elternschaftsbeihilfe	4'000.00		4'000.00		2'850.30	
5450.3637.01	Beitrag an Kosten Tagesstrukturen (neu ab 2018, vorher 2180)	50'000.00		30'000.00		47'570.80	
5450.4260.00	Rückerstattungen						3'923.70
5450.4630.00	Bundesbeitrag Tagesstrukturen		8'000.00				9'588.00
<b>5451</b>	<b>Kinderkrippen und Kinderhorte</b>	<b>200.00</b>		<b>200.00</b>		<b>156.00</b>	
5451.3636.00	Beitrag Spielgruppe Paradiesli	200.00		200.00		156.00	

Konto	Erfolgsrechnung HRM2 Funktionale Gliederung ER HRM2	Budget 2021		Budget 2020		Rechnung 2019	
<b>57</b>	<b>Sozialhilfe und Asylwesen</b>	<b>2'394'000.00</b>	<b>679'300.00</b>	<b>2'662'800.00</b>	<b>774'200.00</b>	<b>2'447'230.56</b>	<b>819'417.71</b>
<b>572</b>	<b>Wirtschaftliche Hilfe</b>	<b>972'000.00</b>	<b>511'000.00</b>	<b>1'112'000.00</b>	<b>511'000.00</b>	<b>1'030'027.84</b>	<b>487'660.81</b>
<b>5720</b>	<b>Gesetzliche wirtschaftliche Hilfe</b>	<b>972'000.00</b>	<b>511'000.00</b>	<b>1'112'000.00</b>	<b>511'000.00</b>	<b>1'030'027.84</b>	<b>487'660.81</b>
5720.3130.00	Dienstleistungen, Betreuungskosten	1'000.00		1'000.00		937.50	
5720.3631.00	Beitrag an Kanton / Anteil Teilpooling	10'000.00				7'410.00	
5720.3637.00	Beiträge an private Haushalte	950'000.00		1'100'000.00		1'016'997.98	
5720.3637.01	Beiträge an private Haushalte ZUG sowie internationaler Abkommen	10'000.00		10'000.00		4'682.36	
5720.3637.02	Ausserordentl. Nothilfe	1'000.00		1'000.00			
5720.4260.00	Rückerstattungen Dritter		500'000.00		500'000.00		482'217.01
5720.4260.01	Rückerstattungen im Rahmen des ZUG sowie internationaler Abkommen		10'000.00		10'000.00		5'229.35
5720.4260.02	Rückerstattungen Betreuungskosten Sozialhilfe		1'000.00		1'000.00		214.45
<b>573</b>	<b>Asylwesen</b>	<b>214'400.00</b>	<b>168'300.00</b>	<b>366'500.00</b>	<b>263'200.00</b>	<b>260'039.52</b>	<b>327'631.35</b>
<b>5730</b>	<b>Asylwesen</b>	<b>214'400.00</b>	<b>168'300.00</b>	<b>366'500.00</b>	<b>263'200.00</b>	<b>260'039.52</b>	<b>327'631.35</b>
5730.3101.00	Verbrauchsmaterial	300.00		300.00			
5730.3110.00	Mobiliaranschaffungen	1'500.00		1'500.00		29.00	
5730.3120.00	Ver- und Entsorgung Asylbewerberunterkunft	2'500.00		7'500.00		10'126.90	
5730.3130.00	Dienstleistungen Integration	20'000.00		20'000.00		11'670.15	
5730.3132.00	Externe Fachpersonen	500.00					
5730.3144.00	Unterhalt Lg. Brühlstrasse					210.55	
5730.3160.00	Miete Asylbewerberunterkunft	8'100.00		32'400.00		32'400.00	
5730.3180.09	Verminderung Delkredere					-1'130.00	
5730.3199.00	Uebriger Aufwand	25'000.00		500.00		2'286.40	
5730.3611.00	Entschädigung Asylbewerberbetreuung	16'500.00		21'900.00		15'247.50	
5730.3612.00	Entschädigungen an Gemeinden / TBE					600.00	
5730.3637.00	Beiträge an private Haushalte	140'000.00		282'400.00		188'599.02	
5730.4260.00	Rückerstattungen Dritter						13'293.80
5730.4260.01	Rückerstattung Miete Lg. Brühlstrasse		2'700.00		32'400.00		27'303.15
5730.4260.02	Rückerstattung allg. Unkosten Asylbewerber		6'600.00		8'800.00		5'637.00
5730.4610.00	Entschädigungen vom Bund		133'000.00		177'400.00		228'643.85
5730.4610.01	Entschädigungen vom Bund Betreuungs- und Verwaltungskosten		26'000.00		44'600.00		52'753.55
<b>579</b>	<b>Fürsorge, übriges</b>	<b>1'207'600.00</b>		<b>1'184'300.00</b>		<b>1'157'163.20</b>	<b>4'125.55</b>
<b>5790</b>	<b>Fürsorge, übriges</b>	<b>1'207'600.00</b>		<b>1'184'300.00</b>		<b>1'157'163.20</b>	<b>4'125.55</b>
5790.3010.00	Löhne Sozialdienst	64'500.00		107'000.00		101'580.65	
5790.3090.00	Aus- und Weiterbildung	1'000.00		2'500.00		90.00	
5790.3099.00	übriger Personalaufwand	400.00		400.00		504.80	
5790.3100.00	Büromaterial					5.00	
5790.3102.00	Drucksachen					131.40	
5790.3103.00	Fachliteratur, Zeitschriften	500.00		500.00		69.00	
5790.3113.00	Anschaffung Hardware					108.00	
5790.3118.00	Softwareanschaffungen	3'800.00				5'471.15	
5790.3130.00	Dienstleistungen Dritter	700.00		700.00		610.00	
5790.3132.00	Honorare Fachexperten	3'000.00		3'000.00		2'830.45	
5790.3134.00	Sachversicherung / Haftpflicht (ab 2016)	1'000.00		1'000.00		901.00	
5790.3158.00	Softwarewartung KLIB	8'300.00		8'000.00		7'793.15	
5790.3170.00	Reisekosten und Spesen	1'500.00		2'200.00		1'882.10	
5790.3199.00	Uebriger Betriebsaufwand					18'180.75	

Konto	Erfolgsrechnung HRM2 Funktionale Gliederung ER HRM2	Budget 2021		Budget 2020		Rechnung 2019	
5790.3631.00	Restkosten Sonderschulung u. Heimaufenthalt	1'042'400.00		993'100.00		932'071.30	
5790.3636.00	Mitgliederbeiträge (Schuldenberatung, Bewährungshilfe etc.)	700.00		700.00		600.00	
5790.3637.00	Uebernahme von KK-Prämien (Verlustscheine)	70'000.00		50'000.00		70'000.00	
5790.3910.02	Soziallasten	9'800.00		15'200.00		14'334.45	
5790.4260.00	Rückerstattungen Dritte						4'125.55
<b>6</b>	<b>VERKEHR UND NACHRICHTENÜBERMITTLUNG</b>	<b>856'100.00</b>	<b>500.00</b>	<b>857'900.00</b>	<b>3'000.00</b>	<b>797'544.20</b>	<b>15'534.80</b>
	Netto Aufwand		855'600.00		854'900.00		782'009.40
<b>61</b>	<b>Strassenverkehr</b>	<b>851'100.00</b>	<b>500.00</b>	<b>851'400.00</b>	<b>3'000.00</b>	<b>793'119.20</b>	<b>15'534.80</b>
<b>613</b>	<b>Kantonsstrassen, übrige</b>	<b>90'200.00</b>		<b>87'900.00</b>		<b>83'700.50</b>	
<b>6130</b>	<b>Kantonsstrassen, übrige</b>	<b>90'200.00</b>		<b>87'900.00</b>		<b>83'700.50</b>	
6130.3300.10	Planmässige Abschreibungen Strassen / Verkehrswege	13'400.00		12'000.00		13'372.00	
6130.3612.00	Abgeltung Strassenentwässerung	24'300.00		24'300.00		24'232.50	
6130.3631.00	Beiträge an den Kanton	10'000.00		10'000.00		4'500.00	
6130.3660.10	Planmässige Abschreibungen Investitionsbeiträge an Kanton	42'500.00		41'600.00		41'596.00	
<b>615</b>	<b>Gemeindestrassen</b>	<b>760'900.00</b>	<b>500.00</b>	<b>763'500.00</b>	<b>3'000.00</b>	<b>709'418.70</b>	<b>15'534.80</b>
<b>6150</b>	<b>Gemeindestrassen</b>	<b>760'900.00</b>	<b>500.00</b>	<b>763'500.00</b>	<b>3'000.00</b>	<b>709'418.70</b>	<b>15'534.80</b>
6150.3000.00	Sitzungsgeld					4'500.00	
6150.3010.00	Löhne des Verwaltungs- und Betriebspersonals	6'900.00		6'600.00		6'460.00	
6150.3101.00	Verbrauchsmaterial (Robidog-/Kehrichtsäcke)	6'000.00		9'500.00		14'563.50	
6150.3102.00	Drucksachen, Publikationen	500.00		500.00		90.75	
6150.3120.00	Ver- und Entsorgung Liegenschaften VV (Strom Strassenbeleuchtung)	70'000.00		70'000.00		65'837.20	
6150.3130.00	Dienstleistungen Dritter					480.00	
6150.3132.00	Honorare externe Berater, Gutachter, Fachexperten etc.	52'500.00		20'000.00		46'197.80	
6150.3134.00	Sachversicherungsprämien	5'100.00		5'100.00		4'824.85	
6150.3141.00	Unterhalt Strassen / Verkehrswege	158'000.00		156'000.00		142'431.90	
6150.3141.01	Unterhalt Strassenbeleuchtung	5'000.00		5'000.00		7'693.05	
6150.3141.03	Umsetzung Tempo 30	30'000.00		105'000.00			
6150.3149.00	Robidogbehälter					1'232.20	
6150.3161.00	Miete, Benützungskosten Anlagen	4'000.00				4'325.00	
6150.3170.00	Spesen Verkehrskommission					156.20	
6150.3300.10	Planmässige Abschreibungen Strassen/Verkehrswege VV	132'600.00		109'100.00		140'841.00	
6150.3300.60	Planmässige Abschreibungen Mobilien VV allgemeiner Haushalt	10'500.00		13'600.00		10'521.00	
6150.3320.90	Planmässige Abschreibungen übrige immaterielle Anlagen allgemeiner Haushalt	20'900.00		22'600.00		16'528.00	
6150.3612.00	Abgeltung Strassenentwässerung	82'200.00		82'200.00		82'121.25	
6150.3910.00	Interne Verrechnungen Bauamt	176'100.00		157'700.00		160'225.00	
6150.3910.02	Interne Verrechnung Soziallasten	600.00		600.00		390.00	
6150.4250.00	Verkäufe		500.00				
6150.4260.00	Rückerstattungen Dritter				3'000.00		12'000.00
6150.4632.00	Beiträge von Gemeinden						3'534.80
<b>62</b>	<b>Öffentlicher Verkehr</b>	<b>5'000.00</b>		<b>6'500.00</b>		<b>4'425.00</b>	
<b>622</b>	<b>Regionalverkehr</b>	<b>5'000.00</b>		<b>6'500.00</b>		<b>4'425.00</b>	

Konto	Erfolgsrechnung HRM2 Funktionale Gliederung ER HRM2	Budget 2021		Budget 2020		Rechnung 2019	
<b>6220</b>	<b>Regionalverkehr</b>	<b>5'000.00</b>		<b>6'500.00</b>		<b>4'425.00</b>	
6220.3634.00	Beiträge an öffentliche Unternehmungen			6'500.00		4'425.00	
6220.3637.00	Vergünstigung öffentl. Verkehr für Schüler	5'000.00					
<b>7</b>	<b>UMWELTSCHUTZ UND RAUMORDNUNG</b>	<b>2'544'400.00</b>	<b>2'250'100.00</b>	<b>2'451'400.00</b>	<b>2'215'000.00</b>	<b>2'360'800.15</b>	<b>2'139'957.70</b>
	Netto Aufwand		294'300.00		236'400.00		220'842.45
<b>71</b>	<b>Wasserversorgung</b>	<b>1'068'000.00</b>	<b>1'008'400.00</b>	<b>1'069'700.00</b>	<b>1'011'400.00</b>	<b>1'013'516.90</b>	<b>945'238.20</b>
<b>710</b>	<b>Wasserversorgung</b>	<b>1'068'000.00</b>	<b>1'008'400.00</b>	<b>1'069'700.00</b>	<b>1'011'400.00</b>	<b>1'013'516.90</b>	<b>945'238.20</b>
<b>7100</b>	<b>Wasserversorgung</b>	<b>59'600.00</b>		<b>58'300.00</b>		<b>68'278.70</b>	
7100.3143.00	Unterhalt Tiefbauten, Brunnen	2'000.00		2'000.00		9'129.70	
7100.3300.30	Planmässige Abschreibungen übrige Tiefbauten allg. Haushalt	50'000.00		50'000.00		50'000.00	
7100.3910.00	Interne Verrechnung Dienstleistungen Bauamt	7'600.00		6'300.00		9'149.00	
<b>7101</b>	<b>Wasserwerk [Gemeindebetrieb]</b>	<b>1'008'400.00</b>	<b>1'008'400.00</b>	<b>1'011'400.00</b>	<b>1'011'400.00</b>	<b>945'238.20</b>	<b>945'238.20</b>
7101.3010.00	Löhne des Verwaltungs- und Betriebspersonals	30'000.00		30'000.00		30'200.85	
7101.3100.00	Büromaterial					258.95	
7101.3101.00	Betriebs- u. Verbrauchsmaterial	6'000.00		10'000.00		2'844.70	
7101.3111.00	Maschinen, Geräte, Fahrzeuge, Wasserzähler	22'000.00		22'000.00		43'634.15	
7101.3120.00	Wasserankauf	30'000.00		20'000.00		31'611.10	
7101.3120.02	Ver- und Entsorgung	20'000.00		20'000.00		15'805.45	
7101.3130.00	Dienstleistungen Dritter	3'500.00		3'500.00		2'901.45	
7101.3132.00	Honorare	57'000.00		17'000.00		39'938.50	
7101.3134.00	Sachversicherungsprämien	6'000.00		6'000.00		5'310.90	
7101.3137.00	Steuern und Abgaben	300.00				623.00	
7101.3143.00	Unterhalt Tiefbauten	174'000.00		174'000.00		71'745.15	
7101.3150.00	Unterhalt der Mobilien durch Dritte	1'000.00		1'000.00			
7101.3170.00	Reisekosten und Spesen	600.00		600.00		600.00	
7101.3180.09	Verminderung Delkredere					-1'987.50	
7101.3181.00	tatsächliche Forderungsverluste					-133.00	
7101.3199.00	Vorsteuerkürzung MWST, uebriger Betriebsaufwand					5'220.50	
7101.3300.31	Planmässige Abschreibungen Tiefbauten spezialfinanzierte Gemeindebetriebe	267'900.00		216'000.00		147'290.00	
7101.3300.41	Planmässige Abschreibungen Hochbauten VV spezialfinanzierte Gemeindebetriebe	1'100.00		1'100.00		1'106.00	
7101.3300.61	Planmässige Abschreibungen Mobilien	29'100.00		29'100.00		32'503.60	
7101.3320.91	Planmässige Abschreibungen übr. materielle Anlagen	40'400.00		46'600.00		48'546.80	
7101.3409.01	Verzinsung Nettoschuld	14'600.00		11'700.00		5'271.00	
7101.3611.00	Trinkwasserkontrolle durch Kanton	4'000.00		4'000.00		4'840.50	
7101.3612.00	Verwaltungsentschädigung Einwohnergemeinde	27'600.00		27'800.00		27'115.00	
7101.3612.01	Entschädigung an Gemeinden (Bauamt)	181'000.00		157'700.00		161'341.65	
7101.3612.02	Interne Verrechnung Soziallasten	6'700.00		5'900.00		5'744.65	
7101.4240.00	Gemeinde Erlinsbach AG		705'000.00		646'000.00		688'925.45
7101.4240.01	Gemeinde Erlinsbach SO (oberer Dorfteil)		90'000.00		90'000.00		91'996.30
7101.4240.02	Bauwasser		5'000.00		10'000.00		1'522.00
7101.4240.03	Barmelweid				60'000.00		
7101.4240.04	Stadt Aarau		15'000.00		15'000.00		12'786.15
7101.4260.00	Rückerstattungen Dritter		3'000.00		3'000.00		4'522.30
7101.4612.00	Hydrantenentschädigung		81'200.00		81'200.00		82'000.00
7101.4631.00	Beiträge AGV Löschfonds		20'300.00		20'300.00		22'100.00



Konto	Erfolgsrechnung HRM2 Funktionale Gliederung ER HRM2	Budget 2021		Budget 2020		Rechnung 2019	
7101.4660.71	Planmässige Auflösung Anschlussgebühren Wasserversorgung		88'900.00		85'900.00		41'386.00
7101.9010.00	Abschluss Spezialfinanzierungen im EK, Ertragsüberschuss	85'600.00		207'400.00		262'904.80	
<b>72</b>	<b>Abwasserbeseitigung</b>	<b>763'800.00</b>	<b>763'800.00</b>	<b>732'900.00</b>	<b>732'900.00</b>	<b>709'617.95</b>	<b>709'617.95</b>
<b>720</b>	<b>Abwasserbeseitigung</b>	<b>763'800.00</b>	<b>763'800.00</b>	<b>732'900.00</b>	<b>732'900.00</b>	<b>709'617.95</b>	<b>709'617.95</b>
<b>7201</b>	<b>Abwasserbeseitigung [Gemeindebetrieb]</b>	<b>763'800.00</b>	<b>763'800.00</b>	<b>732'900.00</b>	<b>732'900.00</b>	<b>709'617.95</b>	<b>709'617.95</b>
7201.3010.00	Löhne des Verwaltungs- und Betriebspersonals	30'000.00		30'000.00		30'200.85	
7201.3101.00	Betriebs-, Verbrauchsmaterial	500.00		500.00		216.90	
7201.3120.00	Ver- und Entsorgung Liegenschaften VV	4'200.00		4'000.00		4'384.65	
7201.3130.00	Dienstleistungen Dritter	15'000.00		13'500.00		11'097.10	
7201.3132.00	Honorare externer Berater, Gutachter, Fachexperten etc.	41'500.00				12'508.80	
7201.3134.00	Sachversicherungsprämien	1'000.00		1'000.00		484.40	
7201.3137.00	Steuern und Abgaben	300.00				455.00	
7201.3143.00	Unterhalt Tiefbauten, Kanalisationsleitungen	118'500.00		70'000.00		52'320.80	
7201.3160.00	Baurechtszins RB Aarauerstrasse	2'700.00		2'700.00		2'700.00	
7201.3170.00	Reisekosten und Spesen	600.00		600.00		600.00	
7201.3180.09	Verminderung Delkredere					-364.24	
7201.3181.00	tatsächliche Forderungsverluste					-66.00	
7201.3199.00	Übriger Betriebsaufwand					-0.40	
7201.3300.31	Planmässige Abschreibungen übr. Tiefbauten VV	205'400.00		204'900.00		200'090.00	
	spezialfinanzierte Gemeindebetriebe						
7201.3320.91	Planmässige Abschreibungen übrige immaterielle Anlagen	9'700.00		7'300.00		7'256.00	
	spezialfinanzierte Gemeindebetriebe						
7201.3612.00	Verwaltungsentschädigung	16'000.00		16'000.00		15'510.00	
7201.3612.01	Entschädigungen an Gemeinden und Gemeindeverbände	1'000.00		1'000.00		779.10	
7201.3612.02	Pumpwerk Wydler/Düker	10'000.00		10'000.00		6'818.60	
7201.3612.03	Entschädigungen an Gemeinden (Bauamt)	29'500.00		16'500.00		34'561.00	
7201.3612.04	Interne Verrechnung Soziallasten	6'700.00		5'900.00		5'744.65	
7201.3612.05	Betriebskosten Abwasserverband	271'200.00		271'800.00		273'900.00	
7201.4240.00	Benützungsgebühren		533'800.00		533'000.00		517'004.95
7201.4409.01	Verzinsung Nettovermögen		22'200.00		23'800.00		26'523.00
7201.4660.71	Planmässige Auflösung Anschlussgebühren		183'200.00		176'100.00		166'090.00
	Abwasserbeseitigung						
7201.9010.00	Abschluss Spezialfinanzierung im EK, Ertragsüberschuss			77'200.00		50'420.74	
7201.9011.00	Aufwandüberschuss		24'600.00				
<b>73</b>	<b>Abfallwirtschaft</b>	<b>459'600.00</b>	<b>454'900.00</b>	<b>455'400.00</b>	<b>450'700.00</b>	<b>460'221.90</b>	<b>454'331.25</b>
<b>730</b>	<b>Abfallwirtschaft</b>	<b>459'600.00</b>	<b>454'900.00</b>	<b>455'400.00</b>	<b>450'700.00</b>	<b>460'221.90</b>	<b>454'331.25</b>
<b>7300</b>	<b>Abfallwirtschaft [Gemeindebetrieb]</b>	<b>8'700.00</b>	<b>4'000.00</b>	<b>8'700.00</b>	<b>4'000.00</b>	<b>9'861.80</b>	<b>3'971.15</b>
7300.3180.00	Erhöhung Delkredere					1'448.60	
7300.3631.00	Transportkosten	5'200.00		5'200.00		5'179.85	
7300.3632.00	Tierkörperentsorgung	3'500.00		3'500.00		3'233.35	
7300.4260.00	Kadaversammelstelle		4'000.00		4'000.00		3'971.15
<b>7301</b>	<b>Abfallwirtschaft [Gemeindebetrieb]</b>	<b>450'900.00</b>	<b>450'900.00</b>	<b>446'700.00</b>	<b>446'700.00</b>	<b>450'360.10</b>	<b>450'360.10</b>
7301.3010.00	Löhne des Verwaltungs- und Betriebspersonals	26'000.00		25'200.00		20'710.75	

Konto	Erfolgsrechnung HRM2 Funktionale Gliederung ER HRM2	Budget 2021		Budget 2020		Rechnung 2019	
7301.3101.00	Betriebs-, Verbrauchsmaterial	500.00		500.00			
7301.3102.00	Drucksachen, Publikationen	6'000.00		5'000.00		8'656.75	
7301.3111.00	Maschinen, Geräte, Fahrzeuge	3'800.00		1'000.00			
7301.3120.00	Ver- und Entsorgung Liegenschaften VV	1'500.00		1'500.00		792.95	
7301.3130.00	Hauskehricht / Sperrgut Transport	45'000.00		45'000.00		41'260.50	
7301.3130.01	Hauskehricht / Sperrgut, Verbrennung	62'000.00		62'000.00		58'190.00	
7301.3130.02	Grüngut und Transport	53'000.00		53'000.00		48'762.00	
7301.3130.03	Grüngut, Verwertung und Häckseldienst	80'000.00		80'000.00		70'896.10	
7301.3130.04	Papier / Karton, Transport	1'000.00		1'000.00		1'010.40	
7301.3130.05	Glas Recycling	12'000.00		12'000.00		10'355.95	
7301.3130.07	Metalle	4'000.00		4'000.00		4'224.70	
7301.3130.08	übrige Abfallarten	7'000.00		7'000.00		6'140.15	
7301.3130.09	Dienstleistungen Dritter (alt, ab 2020 7301.3130.10)			1'000.00		690.25	
7301.3130.10	Dienstleistungen Dritter (neu ab 2020, vorher 7301.3130.09)	1'000.00					
7301.3132.00	Externe Fachpersonen, Beratungen	22'500.00		8'000.00			
7301.3134.00	Sachversicherungsprämien, Gebäudeversicherung	1'400.00		1'400.00		1'184.90	
7301.3137.00	Steuern und Abgaben	300.00					
7301.3144.00	Unterhalt Hochbauten	500.00		500.00		440.25	
7301.3161.00	Mieten, Benützungskosten	700.00		700.00			
7301.3170.00	Reisekosten und Spesen	300.00		300.00		300.00	
7301.3180.09	Verminderung Delkredere					-283.41	
7301.3181.00	tatsächliche Forderungsverluste					-20.00	
7301.3199.00	Vorsteuerkürzung MWST, übriger Betriebsaufwand	500.00		500.00		90.25	
7301.3199.01	Veränderung Lagerbestand Kehrichtmarken					-1'779.60	
7301.3300.41	Planmässige Abschreibungen Hochbauten VV spezialfinanzierte Gemeindebetriebe	1'100.00		1'100.00		1'068.00	
7301.3612.00	Entschädigungen an Gemeinden und Gemeindeverbände Forstamt	15'000.00		20'000.00		14'636.25	
7301.3612.01	Verwaltungsentschädigung	13'300.00		13'400.00		13'370.00	
7301.3612.02	Entschädigungen an Gemeinden (Bauamt)	78'100.00		62'300.00		85'268.50	
7301.3612.03	Interne Verrechnung Soziallasten	4'400.00		4'000.00		3'399.30	
7301.3632.00	Altpapieraufpreis Schule Erzbachtal	3'500.00		3'500.00		1'767.80	
7301.3635.00	Altpapieraufpreis Vereine	6'000.00		7'500.00		2'497.00	
7301.4240.00	Grundgebühren		80'000.00		78'000.00		80'039.40
7301.4240.01	Kehrichtmarken		212'000.00		210'000.00		211'651.00
7301.4240.02	Grünguteinnahmen		142'000.00		140'000.00		144'083.45
7301.4240.03	Grünguteinnahmen aus Häckseldienst				2'000.00		
7301.4250.00	Verkäufe		1'000.00		5'000.00		2'675.05
7301.4260.00	Rückerstattungen Dritter		7'500.00		7'500.00		7'233.20
7301.4270.00	Bussen		100.00		100.00		
7301.4409.01	Verzinsung Nettovermögen		4'300.00		4'100.00		4'678.00
7301.4612.00	Entschädigung von Gemeinden		4'000.00				
7301.9010.00	Abschluss Spezialfinanzierung im EK, Ertragsüberschuss	500.00		25'300.00		56'730.36	
<b>74</b>	<b>Verbauungen</b>	<b>19'800.00</b>	<b>5'000.00</b>	<b>20'600.00</b>		<b>17'784.85</b>	<b>6'710.90</b>
<b>741</b>	<b>Gewässerverbauungen</b>	<b>19'800.00</b>	<b>5'000.00</b>	<b>20'600.00</b>		<b>17'784.85</b>	<b>6'710.90</b>
<b>7410</b>	<b>Gewässerverbauungen</b>	<b>19'800.00</b>	<b>5'000.00</b>	<b>20'600.00</b>		<b>17'784.85</b>	<b>6'710.90</b>
7410.3300.20	Planmässige Abschreibungen Wasserbau	3'700.00		3'700.00		3'696.00	
7410.3611.00	Entschädigung an Kanton	9'000.00		9'000.00		9'137.85	
7410.3910.00	Interne Verrechnung Bauamt	7'100.00		7'900.00		4'951.00	
7410.4611.00	Entschädigung vom Kanton		5'000.00				6'710.90


Konto	Erfolgsrechnung HRM2 Funktionale Gliederung ER HRM2	Budget 2021		Budget 2020		Rechnung 2019	
<b>75</b>	<b>Arten- und Landschaftsschutz</b>	<b>16'000.00</b>		<b>22'000.00</b>		<b>6'098.00</b>	
<b>750</b>	<b>Arten- und Landschaftsschutz</b>	<b>16'000.00</b>		<b>22'000.00</b>		<b>6'098.00</b>	
<b>7500</b>	<b>Arten- und Landschaftsschutz</b>	<b>16'000.00</b>		<b>22'000.00</b>		<b>6'098.00</b>	
7500.3000.00	Löhne, Tag- und Sitzungsgelder Natur-/Landschaftsschutzkommission NLK	1'000.00		1'000.00		605.00	
7500.3010.00	Löhne					150.00	
7500.3101.00	Betriebs- und Verbrauchsmaterial	200.00		200.00			
7500.3102.00	Drucksachen, Publikationen			200.00			
7500.3140.00	Unterhalt Grundstücken	12'200.00		17'200.00		3'985.50	
7500.3158.00	Website NLK	100.00		300.00		57.50	
7500.3636.00	Beiträge an private Organisationen ohne Erwerbszweck / Aargauischer Tierschutzverein	1'500.00		1'500.00		1'300.00	
7500.3910.00	Interne Verrechnung Dienstleistungen Bauamt	1'000.00		1'600.00			
<b>76</b>	<b>Bekämpfung von Umweltverschmutzung</b>	<b>5'600.00</b>		<b>15'600.00</b>	<b>2'000.00</b>	<b>1'400.00</b>	
<b>769</b>	<b>Übrige Bekämpfung von Umweltverschmutzung</b>	<b>5'600.00</b>		<b>15'600.00</b>	<b>2'000.00</b>	<b>1'400.00</b>	
<b>7690</b>	<b>Übrige Bekämpfung von Umweltverschmutzung</b>	<b>5'600.00</b>		<b>15'600.00</b>	<b>2'000.00</b>	<b>1'400.00</b>	
7690.3102.00	Publikationen	300.00		300.00			
7690.3130.00	"Aktionen" Energiestadt	4'000.00		4'000.00		100.00	
7690.3132.00	Honorare externe Berater, Gutachter			10'000.00			
7690.3636.00	Beitrag Trägerverein Energiestadt	1'300.00		1'300.00		1'300.00	
7690.4630.00	Beiträge Bund an Reaudit Energiestadt				2'000.00		
<b>77</b>	<b>Übriger Umweltschutz</b>	<b>114'000.00</b>	<b>18'000.00</b>	<b>88'300.00</b>	<b>18'000.00</b>	<b>132'019.35</b>	<b>24'059.40</b>
<b>771</b>	<b>Friedhof und Bestattung</b>	<b>114'000.00</b>	<b>18'000.00</b>	<b>88'300.00</b>	<b>18'000.00</b>	<b>132'019.35</b>	<b>24'059.40</b>
<b>7710</b>	<b>Friedhof und Bestattung</b>	<b>114'000.00</b>	<b>18'000.00</b>	<b>88'300.00</b>	<b>18'000.00</b>	<b>132'019.35</b>	<b>24'059.40</b>
7710.3101.00	Betriebs- u. Verbrauchsmaterial	2'000.00		2'000.00		648.35	
7710.3102.00	Drucksachen, Publikationen	200.00		200.00		81.65	
7710.3111.00	Anschaffung Geräte, Maschinen, Apparate	500.00		500.00			
7710.3120.00	Ver- und Entsorgung Liegenschaften VV	500.00		2'000.00		378.15	
7710.3130.00	Dienstleistungen Dritter	7'500.00		9'000.00		7'411.55	
7710.3132.00	Honorare Fachexperten					5'198.95	
7710.3134.00	Sachversicherungen	1'200.00		1'200.00		1'059.70	
7710.3140.00	Unterhalt Grundstücken	8'500.00		8'500.00		25'084.00	
7710.3300.30	Planmässige Abschreibungen übr. Tiefb. VV	2'200.00		4'000.00			
7710.3300.40	Planmässige Abschreibungen übr. Hochb. VV	5'700.00		5'700.00		5'627.00	
7710.3612.00	Entschädigungen an Gemeinden und Gemeindeverbände					670.00	
7710.3910.00	Interne Verrechnung Bauamt	85'700.00		55'200.00		85'860.00	
7710.4240.00	Grabplatzgebühren		6'000.00		6'000.00		7'100.00
7710.4260.00	Rückerstattungen Dritter		12'000.00		12'000.00		16'959.40
<b>79</b>	<b>Raumordnung</b>	<b>97'600.00</b>		<b>46'900.00</b>		<b>20'141.20</b>	
<b>790</b>	<b>Raumordnung</b>	<b>97'600.00</b>		<b>46'900.00</b>		<b>20'141.20</b>	
<b>7900</b>	<b>Raumordnung</b>	<b>97'600.00</b>		<b>46'900.00</b>		<b>20'141.20</b>	
7900.3102.00	Publikationen, Drucksachen	1'000.00		1'000.00			
7900.3130.00	Vereinigung für Landesplanung	500.00		500.00		455.30	

Konto	Erfolgsrechnung HRM2 Funktionale Gliederung ER HRM2	Budget 2021		Budget 2020		Rechnung 2019	
7900.3132.00	Honorar externe Berater, Gutachter, Fachexperten etc.	80'000.00		30'000.00		10'315.60	
7900.3320.90	Planmässige Abschreibungen übrige immaterielle Anlagen allgemeiner Haushalt			6'000.00		250.30	
7900.3632.00	Beitrag Regionalplanung (aarau regio)	16'100.00		9'400.00		9'120.00	
<b>8</b>	<b>VOLKSWIRTSCHAFT</b> Netto Ertrag	<b>144'500.00</b>	<b>165'000.00</b>	<b>146'900.00</b>	<b>150'000.00</b>	<b>114'968.05</b>	<b>173'257.10</b>
		20'500.00		3'100.00		58'289.05	
<b>81</b>	<b>Landwirtschaft</b>	<b>86'200.00</b>		<b>90'400.00</b>		<b>59'374.60</b>	<b>990.00</b>
<b>812</b>	<b>Strukturverbesserungen</b>	<b>80'600.00</b>		<b>85'800.00</b>		<b>55'665.70</b>	<b>800.00</b>
<b>8120</b>	<b>Strukturverbesserungen</b>	<b>80'600.00</b>		<b>85'800.00</b>		<b>55'665.70</b>	<b>800.00</b>
8120.3101.00	Betriebs-, Verbrauchsmaterial	1'000.00		1'000.00		819.55	
8120.3130.00	Dienstleistungen Dritter					315.00	
8120.3132.00	Honorare externer Berater, Gutachter, Fachexperten etc.			5'000.00		3'518.45	
8120.3141.00	Unterhalt Strassen / Verkehrswege	51'000.00		52'000.00		23'490.70	
8120.3300.10	Planmässige Abschreibungen Strassen/Verkehrswege VV	20'200.00		20'200.00		20'190.00	
8120.3300.30	Planmässige Abschreibungen übrige Tiefbauten VV allgemeiner Haushalt	1'700.00		1'700.00		1'651.00	
8120.3910.00	Interne Verrechnung Dienstleistungen Bauamt	6'700.00		5'900.00		5'681.00	
8120.4240.00	Benützungsgebühren und Dienstleistungen						800.00
<b>814</b>	<b>Produktionsverbesserungen Pflanzen</b>	<b>5'600.00</b>		<b>4'600.00</b>		<b>3'708.90</b>	<b>190.00</b>
<b>8140</b>	<b>Produktionsverbesserungen Pflanzen</b>	<b>5'600.00</b>		<b>4'600.00</b>		<b>3'708.90</b>	<b>190.00</b>
8140.3010.00	Löhne Betriebspersonal	2'000.00		1'200.00		797.50	
8140.3170.00	Reisekosten und Spesen	200.00		100.00		107.40	
8140.3637.00	Beiträge an Bienenzüchter	2'000.00		2'000.00		1'695.00	
8140.3910.00	Interne Verrechnung Bauamt	1'200.00		1'200.00		1'095.00	
8140.3910.02	Interne Verrechnung Soziallasten	200.00		100.00		14.00	
8140.4631.00	Beiträge vom Kanton						190.00
<b>82</b>	<b>Forstwirtschaft</b>	<b>39'100.00</b>		<b>39'300.00</b>		<b>46'687.30</b>	
<b>820</b>	<b>Forstwirtschaft</b>	<b>39'100.00</b>		<b>39'300.00</b>		<b>46'687.30</b>	
<b>8200</b>	<b>Waldbewirtschaftung</b>	<b>39'100.00</b>		<b>39'300.00</b>		<b>46'687.30</b>	
8200.3170.00	Waldumgang					7'537.25	
8200.3632.00	Abgeltung gemeinnützigung Leistungen Forstbetrieb Jura	39'100.00		39'300.00		39'150.05	
<b>84</b>	<b>Tourismus</b>	<b>8'700.00</b>		<b>6'700.00</b>		<b>8'330.45</b>	
<b>840</b>	<b>Tourismus</b>	<b>8'700.00</b>		<b>6'700.00</b>		<b>8'330.45</b>	
<b>8400</b>	<b>Tourismus</b>	<b>8'700.00</b>		<b>6'700.00</b>		<b>8'330.45</b>	
8400.3119.00	Übrige nicht aktivierbare Anlagen	1'000.00		1'000.00			
8400.3612.00	Entschädigung an Gemeinden und Gemeindeverbände	2'000.00		1'500.00		1'607.45	
8400.3636.00	Beiträge Verkehrsverein Aarau, Aargau Tourismus	1'900.00		1'900.00		1'850.00	
8400.3910.00	Interne Verrechnung Dienstleistungen Bauamt	3'800.00		2'300.00		4'873.00	
<b>85</b>	<b>Industrie, Gewerbe, Handel</b>	<b>10'000.00</b>		<b>10'000.00</b>			
<b>850</b>	<b>Industrie, Gewerbe, Handel</b>	<b>10'000.00</b>		<b>10'000.00</b>			

Konto	Erfolgsrechnung HRM2 Funktionale Gliederung ER HRM2	Budget 2021		Budget 2020		Rechnung 2019	
<b>8500</b>	<b>Industrie, Gewerbe, Handel</b>	<b>10'000.00</b>		<b>10'000.00</b>			
8500.3199.00	Gewerbeausstellung	10'000.00		10'000.00			
<b>87</b>	<b>Brennstoffe und Energie</b>		<b>165'000.00</b>		<b>150'000.00</b>	<b>7.50</b>	<b>172'267.10</b>
<b>871</b>	<b>Elektrizität</b>		<b>165'000.00</b>		<b>150'000.00</b>	<b>7.50</b>	<b>172'267.10</b>
<b>8710</b>	<b>Elektrizität</b>		<b>165'000.00</b>		<b>150'000.00</b>	<b>7.50</b>	<b>172'267.10</b>
8710.3650.00	Wertberichtigung Aktien IBAarau AG					7.50	
8710.4120.00	Konzession IBAarau AG		165'000.00		150'000.00		172'267.10
<b>89</b>	<b>Sonstige gewerbliche Betriebe</b>	<b>500.00</b>		<b>500.00</b>		<b>568.20</b>	
<b>890</b>	<b>Sonstige gewerbliche Betriebe</b>	<b>500.00</b>		<b>500.00</b>		<b>568.20</b>	
<b>8900</b>	<b>Sonstige gewerbliche Betriebe</b>	<b>500.00</b>		<b>500.00</b>		<b>568.20</b>	
8900.3632.00	Beiträge an Gemeinden und Gemeindeverbände / Dörranlage	500.00		500.00		568.20	
<b>9</b>	<b>FINANZEN UND STEUERN</b>	<b>1'257'100.00</b>	<b>12'483'300.00</b>	<b>1'198'900.00</b>	<b>12'498'000.00</b>	<b>2'640'940.46</b>	<b>13'312'380.79</b>
	Netto Ertrag	11'226'200.00		11'299'100.00		10'671'440.33	
<b>91</b>	<b>Steuern</b>	<b>34'800.00</b>	<b>11'175'000.00</b>	<b>29'500.00</b>	<b>11'337'000.00</b>	<b>52'064.20</b>	<b>12'139'885.35</b>
<b>910</b>	<b>Steuern</b>	<b>34'800.00</b>	<b>11'175'000.00</b>	<b>29'500.00</b>	<b>11'337'000.00</b>	<b>52'064.20</b>	<b>12'139'885.35</b>
<b>9100</b>	<b>Allgemeine Gemeindesteuern</b>	<b>30'000.00</b>	<b>10'927'000.00</b>	<b>25'000.00</b>	<b>11'102'000.00</b>	<b>47'314.20</b>	<b>11'723'957.90</b>
9100.3180.00	Wertberichtigung auf Forderungen / Erhöhung Steuerdelkretere					18'900.00	
9100.3181.00	Tatsächliche Forderungsverluste	40'000.00		40'000.00		35'950.75	
9100.3181.09	Eingang abgeschr. Steuern (Aufwandminderung)	-10'000.00		-15'000.00		-7'536.55	
9100.4000.00	Einkommenssteuern Rechnungsjahr		8'940'000.00		8'810'000.00		9'139'290.67
9100.4000.10	Einkommenssteuern frühere Jahre		490'000.00		800'000.00		976'677.10
9100.4000.30	Pauschale Steueranrechnung natürliche Personen		-8'000.00		-8'000.00		-12'525.95
9100.4001.00	Vermögenssteuern Rechnungsjahr		1'160'000.00		1'090'000.00		1'115'748.23
9100.4001.10	Vermögenssteuern frühere Jahre		65'000.00		100'000.00		124'241.25
9100.4002.00	Quellensteuern natürliche Personen		160'000.00		160'000.00		251'004.95
9100.4010.00	Gewinn- u. Kapitalsteuern jur. Personen		120'000.00		150'000.00		129'521.65
<b>9101</b>	<b>Sondersteuern</b>	<b>4'800.00</b>	<b>248'000.00</b>	<b>4'500.00</b>	<b>235'000.00</b>	<b>4'750.00</b>	<b>415'927.45</b>
9101.3601.00	Ertragsanteile an Kanton, Hundesteuer	4'800.00		4'500.00		4'750.00	
9101.4000.20	Nachsteuern u. Busse		30'000.00		30'000.00		67'972.65
9101.4022.00	Vermögensgewinnsteuern		180'000.00		160'000.00		271'533.95
9101.4024.00	Erbschafts- und Schenkungssteuern		10'000.00		20'000.00		47'620.85
9101.4033.00	Hundesteuer		28'000.00		25'000.00		28'800.00
<b>93</b>	<b>Finanz- und Lastenausgleich</b>	<b>99'000.00</b>	<b>100'800.00</b>	<b>145'000.00</b>	<b>97'100.00</b>	<b>39'000.00</b>	<b>80'500.00</b>
<b>930</b>	<b>Finanz- und Lastenausgleich</b>	<b>99'000.00</b>	<b>100'800.00</b>	<b>145'000.00</b>	<b>97'100.00</b>	<b>39'000.00</b>	<b>80'500.00</b>
<b>9300</b>	<b>Finanz- und Lastenausgleich</b>	<b>99'000.00</b>	<b>100'800.00</b>	<b>145'000.00</b>	<b>97'100.00</b>	<b>39'000.00</b>	<b>80'500.00</b>
9300.3621.50	Finanzausgleichsbeiträge, Abgabe an den Kanton	99'000.00		145'000.00		39'000.00	
9300.4621.60	Feinausgleich		100'800.00		97'100.00		80'500.00
<b>96</b>	<b>Vermögens- und Schuldenverwaltung</b>	<b>114'500.00</b>	<b>98'200.00</b>	<b>137'300.00</b>	<b>104'300.00</b>	<b>144'264.21</b>	<b>98'564.29</b>

Konto	Erfolgsrechnung HRM2 Funktionale Gliederung ER HRM2	Budget 2021		Budget 2020		Rechnung 2019	
<b>961</b>	<b>Zinsen</b>	<b>90'100.00</b>	<b>21'900.00</b>	<b>107'300.00</b>	<b>29'000.00</b>	<b>116'892.56</b>	<b>22'163.49</b>
<b>9610</b>	<b>Zinsen</b>	<b>90'100.00</b>	<b>21'900.00</b>	<b>107'300.00</b>	<b>29'000.00</b>	<b>116'892.56</b>	<b>22'163.49</b>
9610.3400.00	Verzinsung KK Rechnerkreise, Vergütungs-, Vorauszahlungszins	8'500.00		9'300.00		7'676.20	
9610.3401.00	Verzinsung Finanzverbindlichkeiten (kurz- u. langfristig)	55'000.00		70'000.00		77'961.56	
9610.3409.01	Verpflichtungsverzinsung / Vorschussverzinsung	26'500.00		27'900.00		31'201.00	
9610.3420.00	Kapitalverwaltung	100.00		100.00		53.80	
9610.4400.00	Zinsen flüssige Mittel						6.69
9610.4401.00	Zinsen Forderungen und Kontokorrente, Verzugszinsen		7'000.00		17'000.00		16'326.60
9610.4402.00	Zinsen Finanzanlagen		300.00		300.00		319.20
9610.4409.01	Verpflichtungsverzinsung / Vorschussverzinsung		14'600.00		11'700.00		5'271.00
9610.4440.00	Wertberichtigung Namenaktien Clientis Bank Aareland						240.00
<b>963</b>	<b>Liegenschaften des Finanzvermögens</b>	<b>24'400.00</b>	<b>76'300.00</b>	<b>30'000.00</b>	<b>75'300.00</b>	<b>27'371.65</b>	<b>76'400.80</b>
<b>9630</b>	<b>Liegenschaften des Finanzvermögens</b>	<b>24'400.00</b>	<b>76'300.00</b>	<b>30'000.00</b>	<b>75'300.00</b>	<b>27'371.65</b>	<b>76'400.80</b>
9630.3010.00	Löhne des Verwaltungs- und Betriebspersonals	1'000.00		1'000.00		1'000.00	
9630.3430.40	Baulicher Unterhalt Gebäude FV	3'500.00		14'000.00		2'974.80	
9630.3431.10	Betriebs- und Verbrauchsmaterial	200.00		200.00		104.05	
9630.3431.30	Unterhalt Mobilien					73.25	
9630.3439.10	Ver- und Entsorgung	10'500.00		10'500.00		9'759.85	
9630.3439.30	Sachversicherungsprämien	1'100.00		1'100.00		894.30	
9630.3439.40	Dienstleistungen Dritter	900.00		800.00		819.40	
9630.3910.00	Interne Verrechnung Bauamt	7'100.00		2'300.00		11'732.00	
9630.3910.02	Interne Verrechnung Soziallasten	100.00		100.00		14.00	
9630.4430.00	Pacht- und Mietzinse Liegenschaften FV		65'300.00		65'300.00		65'348.00
9630.4439.00	Rückerstattungen/Nebenkosten		11'000.00		10'000.00		11'052.80
<b>97</b>	<b>Rückverteilungen</b>		<b>1'600.00</b>		<b>2'000.00</b>		<b>2'175.20</b>
<b>971</b>	<b>Rückverteilungen aus CO2-Abgabe</b>		<b>1'600.00</b>		<b>2'000.00</b>		<b>2'175.20</b>
<b>9710</b>	<b>Rückverteilungen aus CO2-Abgabe</b>		<b>1'600.00</b>		<b>2'000.00</b>		<b>2'175.20</b>
9710.4699.00	Bundesbeitrag aus CO2-Rückerstattungen		1'600.00		2'000.00		2'175.20
<b>99</b>	<b>Nicht aufgeteilte Posten</b>	<b>1'008'800.00</b>	<b>1'107'700.00</b>	<b>887'100.00</b>	<b>957'600.00</b>	<b>2'405'612.05</b>	<b>991'255.95</b>
<b>990</b>	<b>Nicht aufgeteilte Posten</b>	<b>1'008'800.00</b>	<b>1'008'800.00</b>	<b>887'100.00</b>	<b>887'100.00</b>	<b>991'255.95</b>	<b>991'255.95</b>
<b>9900</b>	<b>Nicht aufgeteilte Posten</b>	<b>765'400.00</b>	<b>765'400.00</b>	<b>636'800.00</b>	<b>636'800.00</b>	<b>763'422.80</b>	<b>763'422.80</b>
9900.3010.01	Löhne Bauamt	97'900.00		97'500.00		87'971.80	
9900.3063.01	Lohnnachgenuss					36'428.10	
9900.3612.00	Ausgleichszahlung TBE an ESO	25'400.00		27'000.00		24'812.00	
9900.3612.01	Stundenverrechnung Bauamt ESO/EAG	620'400.00		490'600.00		592'889.65	
9900.3910.01	Interne Verrechnung Soziallasten Bauamt	21'700.00		21'700.00		21'321.25	
9900.4612.02	Dienstleistungen an Spezialfinanzierungen		288'600.00		236'500.00		279'333.65
9900.4612.03	Weiterverrechnung Personalaufwand an Bauamt ESO/EAG		119'600.00		119'200.00		145'520.15

Konto	Erfolgsrechnung HRM2 Funktionale Gliederung ER HRM2	Budget 2021		Budget 2020		Rechnung 2019	
9900.4910.00	Interne Verrechnung Dienstleistungen Bauamt		357'200.00		281'100.00		338'569.00
<b>9905</b>	<b>Allgemeine Personalkosten</b>	<b>243'400.00</b>	<b>243'400.00</b>	<b>250'300.00</b>	<b>250'300.00</b>	<b>227'833.15</b>	<b>227'833.15</b>
9905.3050.00	AG-Beiträge AHV, IV, EO, ALV, Verwaltungskosten	101'000.00		102'000.00		95'541.60	
9905.3052.00	AG-Beiträge an Pensionskassen	94'500.00		99'400.00		85'004.05	
9905.3053.00	AG-Beiträge an Unfallversicherung	19'200.00		19'400.00		21'079.85	
9905.3054.00	AG-Beiträge Familienausgleichskasse	22'600.00		22'900.00		19'776.95	
9905.3055.00	AG-Beiträge Krankentaggeldversicherung	6'100.00		6'600.00		6'430.70	
9905.4260.00	Rückerstattungen						437.20
9905.4612.00	Entschädigung von Gemeinden/Gemeindeverbänden		17'800.00		15'800.00		14'888.60
9905.4910.02	Interne Verrechnung Soziallasten Interne Verrechnung Soziallasten		225'600.00		234'500.00		212'507.35
<b>999</b>	<b>Abschluss</b>		<b>98'900.00</b>		<b>70'500.00</b>	<b>1'414'356.10</b>	
<b>9990</b>	<b>Abschluss</b>		<b>98'900.00</b>		<b>70'500.00</b>	<b>1'414'356.10</b>	
9990.9000.00	Ertragsüberschuss					1'414'356.10	
9990.9001.00	Aufwandüberschuss		98'900.00		70'500.00		



# GEMEINDE ERLINSBACH

Zentrum Rössli ♦ 5018 Erlinsbach

☎ 062 857 40 24 ♦ FAX 062 857 40 11 ♦ [fiv@erlinsbach.ch](mailto:fiv@erlinsbach.ch)

---

## Budget 2021

---

# Einwohnergemeinde Investitionsrechnung



Gemeinde Erlinsbach HRM2 **IR Budget 2021 Zusammenzug**


Konto	Investitionsrechnung HRM2 Funktionale Gliederung IR HRM2	Budget 2021		Budget 2020		Rechnung 2019	
		Ausgaben	Einnahmen	Ausgaben	Einnahmen	Ausgaben	Einnahmen
	Total	3'436'200.00	3'436'200.00	3'816'200.00	3'816'200.00	5'063'870.95	5'063'870.95
<b>0</b>	<b>ALLGEMEINE VERWALTUNG</b> Netto Aufwand			<b>600'000.00</b>		<b>836'770.25</b>	<b>750.00</b> 836'020.25
<b>1</b>	<b>ÖFFENTLICHE ORDNUNG UND SICHERHEIT, VERTEIDIGUNG</b> Netto Aufwand				600'000.00	<b>86'687.10</b>	<b>34'125.00</b> 52'562.10
<b>3</b>	<b>KULTUR, SPORT UND FREIZEIT</b> Netto Aufwand Netto Ertrag	<b>75'000.00</b> 357'000.00	<b>432'000.00</b>			<b>787'272.10</b>	787'272.10
<b>5</b>	<b>SOZIALE SICHERHEIT</b> Netto Aufwand Netto Ertrag	<b>150'000.00</b>	150'000.00			30'000.00	<b>30'000.00</b>
<b>6</b>	<b>VERKEHR UND NACHRICHTENÜBERMITTLUNG</b> Netto Aufwand	<b>1'093'000.00</b>	<b>38'000.00</b> 1'055'000.00	<b>1'701'500.00</b>		<b>334'593.05</b>	<b>35'464.00</b> 299'129.05
<b>7</b>	<b>UMWELTSCHUTZ UND RAUMORDNUNG</b> Netto Aufwand	<b>1'418'200.00</b>	<b>230'000.00</b> 1'188'200.00	<b>1'234'700.00</b>	<b>280'000.00</b> 954'700.00	<b>1'891'219.70</b>	<b>1'026'989.75</b> 864'229.95
<b>9</b>	<b>FINANZEN</b> Netto Ertrag	<b>700'000.00</b> 2'036'200.00	<b>2'736'200.00</b>	<b>280'000.00</b> 3'256'200.00	<b>3'536'200.00</b>	<b>1'127'328.75</b> 2'809'213.45	<b>3'936'542.20</b>

Konto	Investitionsrechnung HRM2 Funktionale Gliederung IR HRM2	Budget 2021		Budget 2020		Rechnung 2019	
		Ausgaben	Einnahmen	Ausgaben	Einnahmen	Ausgaben	Einnahmen
	Total	3'436'200.00	3'436'200.00	3'816'200.00	3'816'200.00	5'063'870.95	5'063'870.95
<b>0</b>	<b>ALLGEMEINE VERWALTUNG</b>			<b>600'000.00</b>		<b>836'770.25</b>	<b>750.00</b>
	Netto Aufwand				600'000.00		836'020.25
<b>02</b>	<b>Allgemeine Dienste</b>			<b>600'000.00</b>		<b>836'770.25</b>	<b>750.00</b>
<b>029</b>	<b>Verwaltungsliegenschaften, übriges</b>			<b>600'000.00</b>		<b>836'770.25</b>	<b>750.00</b>
<b>0290</b>	<b>Verwaltungsliegenschaften, übriges</b>			<b>600'000.00</b>		<b>836'770.25</b>	<b>750.00</b>
0290.5040.01	Rückbau Lg. Küttigerstrasse 10, Budgetkredit					156'553.90	
0290.5040.06	Gemeindeverwaltung, neue Räumlichkeiten / GV 13.6.2008 / Fr. 4'510'150.00					150'272.60	
0290.5040.07	Alte Trotte, Ausbau Dachgeschoss, GV 15.6.2018, CHF 1'100'000			600'000.00		529'943.75	
0290.6000.00	Abgang von Grundstücken						750.00
<b>1</b>	<b>ÖFFENTLICHE ORDNUNG UND SICHERHEIT, VERTEIDIGUNG</b>					<b>86'687.10</b>	<b>34'125.00</b>
	Netto Aufwand						52'562.10
<b>15</b>	<b>Feuerwehr</b>					<b>86'687.10</b>	<b>34'125.00</b>
<b>150</b>	<b>Feuerwehr</b>					<b>86'687.10</b>	<b>34'125.00</b>
<b>1500</b>	<b>Feuerwehr</b>					<b>86'687.10</b>	<b>34'125.00</b>
1500.5060.02	Ersatz Personentransportfahrzeuge Feuerwehr (2 St.)					86'687.10	
1500.6310.00	Beitrag AGV Ersatz FW-Fahrzeuge						34'125.00
<b>3</b>	<b>KULTUR, SPORT UND FREIZEIT</b>	<b>75'000.00</b>	<b>432'000.00</b>			<b>787'272.10</b>	
	Netto Aufwand						787'272.10
	Netto Ertrag	357'000.00					
<b>34</b>	<b>Sport und Freizeit</b>	<b>75'000.00</b>	<b>432'000.00</b>			<b>787'272.10</b>	
<b>341</b>	<b>Sport</b>		<b>432'000.00</b>			<b>787'272.10</b>	
<b>3410</b>	<b>Sport</b>		<b>432'000.00</b>			<b>787'272.10</b>	
3410.5620.02	Sportplatz Breite, Bauprojekt Fussballplatz; CHF 1'365'000; GV 25.11.2016					351'766.70	
3410.5620.03	Sportplatz Breite, Sanierung Fussballplatz, Neubau Garderobengebäude; CHF 1'210'000; GV 25.11.2016					435'505.40	
3410.6370.00	Beitrag FC an Sanierung FC-Platz und Neubau Garderobengebäude		432'000.00				
<b>342</b>	<b>Freizeit</b>	<b>75'000.00</b>					
<b>3420</b>	<b>Freizeit</b>	<b>75'000.00</b>					
3420.5620.01	Investitionsbeitrag Ueberdachung Freibad Suhr-Buchs-Gränichen	75'000.00					
<b>5</b>	<b>SOZIALE SICHERHEIT</b>	<b>150'000.00</b>					<b>30'000.00</b>
	Netto Aufwand		150'000.00				
	Netto Ertrag					30'000.00	
<b>53</b>	<b>Alter + Hinterlassene</b>	<b>150'000.00</b>					

Konto	Investitionsrechnung HRM2 Funktionale Gliederung IR HRM2	Budget 2021		Budget 2020		Rechnung 2019	
		Ausgaben	Einnahmen	Ausgaben	Einnahmen	Ausgaben	Einnahmen
<b>534</b>	<b>Wohnen im Alter</b>	<b>150'000.00</b>					
<b>5340</b>	<b>Wohnen im Alter</b>	<b>150'000.00</b>					
5340.5290.01	Sanierung/Erweiterung AZM; Projektierung; Budgetkredit	150'000.00					
<b>54</b>	<b>Familie und Jugend</b>						<b>30'000.00</b>
<b>545</b>	<b>Leistungen an Familien</b>						<b>30'000.00</b>
<b>5450</b>	<b>Leistungen an Familien</b>						<b>30'000.00</b>
5450.6460.00	Rückzahlung VEB Vorschuss/Darlehen						30'000.00
<b>6</b>	<b>VERKEHR UND NACHRICHTENÜBERMITTLUN G</b>	<b>1'093'000.00</b>	<b>38'000.00</b>	<b>1'701'500.00</b>		<b>334'593.05</b>	<b>35'464.00</b>
	Netto Aufwand		1'055'000.00		1'701'500.00		299'129.05
<b>61</b>	<b>Strassenverkehr</b>	<b>1'093'000.00</b>	<b>38'000.00</b>	<b>1'701'500.00</b>		<b>334'593.05</b>	<b>35'464.00</b>
<b>613</b>	<b>Kantonsstrassen, übrige</b>			<b>845'000.00</b>		<b>20'796.85</b>	
<b>6130</b>	<b>Kantonsstrassen, übrige</b>			<b>845'000.00</b>		<b>20'796.85</b>	
6130.5610.01	Erzbachdurchlass, Dekretsbeitrag; CHF 578'000; GV 20.6.2014					796.85	
6130.5610.02	Ausbau K243 Saalhofstrasse, Dekretsbeitrag; CHF 1'689'500; GV 20.6.2014			845'000.00		20'000.00	
<b>615</b>	<b>Gemeindestrassen</b>	<b>1'093'000.00</b>	<b>38'000.00</b>	<b>856'500.00</b>		<b>313'796.20</b>	<b>35'464.00</b>
<b>6150</b>	<b>Gemeindestrassen</b>	<b>1'093'000.00</b>	<b>38'000.00</b>	<b>856'500.00</b>		<b>313'796.20</b>	<b>35'464.00</b>
6150.5010.02	Strassenbau; Unterhalt Verkehrsträger; Budgetkredit					153'094.95	
6150.5010.06	Einmündung Saligasse in K243; Neugestaltung; CHF 167'700; GV 20.6.2014					4'497.00	
6150.5010.07	Baulanderschliessung Brühl-Gartenweg; Budgetkredit					21'782.40	
6150.5010.08	Neugestaltung Gemeindeplatz; GV 23.06.2017; CHF 350'000					36'821.85	
6150.5010.09	Römerweg, Strassenausbau; GV 14.06.2019; CHF 796'000	796'000.00		398'000.00			
6150.5010.10	Steg über Gehrenbach (Amselweg-Kilbig); Budgetkredit			100'000.00			
6150.5010.11	Ausbau Knoten Fliederweg-Gehrenstrasse-Römer weg; GV 14.6.2019, CHF 358'500			358'500.00			
6150.5010.12	Belagssanierung Hard; GV 22.11.2019; CHF 225'000 (inkl. MWST)	120'000.00					
6150.5010.13	Instandstellung historische Mauer Alte Barmelweidstrasse; Budgetkredit	177'000.00					
6150.5010.99	Uebernahme von Grundstücken					97'600.00	
6150.6010.00	Abgang Strassen / Verkehrswege						10'000.00
6150.6350.00	Förderbeiträge Eniwa Erneuerung Strassenbeleuchtung						22'800.00
6150.6370.03	Investitionsbeiträge von privaten Haushalten						2'664.00
6150.6370.13	Beiträge Dritter an Sanierung Stützmauer Alte Barmelweidstrasse		38'000.00				
<b>7</b>	<b>UMWELTSCHUTZ UND RAUMORDNUNG</b>	<b>1'418'200.00</b>	<b>230'000.00</b>	<b>1'234'700.00</b>	<b>280'000.00</b>	<b>1'891'219.70</b>	<b>1'026'989.75</b>
	Netto Aufwand		1'188'200.00		954'700.00		864'229.95

Konto	Investitionsrechnung HRM2 Funktionale Gliederung IR HRM2	Budget 2021		Budget 2020		Rechnung 2019	
		Ausgaben	Einnahmen	Ausgaben	Einnahmen	Ausgaben	Einnahmen
<b>71</b>	<b>Wasserversorgung</b>	<b>1'075'200.00</b>	<b>80'000.00</b>	<b>964'700.00</b>	<b>80'000.00</b>	<b>1'588'978.40</b>	<b>872'728.35</b>
<b>710</b>	<b>Wasserversorgung</b>	<b>1'075'200.00</b>	<b>80'000.00</b>	<b>964'700.00</b>	<b>80'000.00</b>	<b>1'588'978.40</b>	<b>872'728.35</b>
<b>7101</b>	<b>Wasserwerk [Gemeindebetrieb]</b>	<b>1'075'200.00</b>	<b>80'000.00</b>	<b>964'700.00</b>	<b>80'000.00</b>	<b>1'588'978.40</b>	<b>872'728.35</b>
7101.5030.12	Ersatz WL Poststrasse (Zentrum Rössli-Kilbigstrasse), Baukredit; GV 24.11.2017; CHF 417'500					244'270.25	
7101.5030.13	Ersatz UV-Anlage Friedheim u. Hard; GV 24.11.2017; CHF 145'000					44'244.45	
7101.5030.14	WL Barmelweid, Netzverbund Laurenzenbad-Barmelweid, GV 24.11.2017, CHF 2'300'000					191'921.15	
7101.5030.15	Erneuerung Wasserleitung Sonnhalde (Bandweg-Aeplistrasse); GV 23.11.2018; CHF 604'500					222'404.30	
7101.5030.16	WL Barmelweid, Uebernahme bestehende Anlage; GV 24.11.2017, gebundene Ausgabe / übergeordnetes Recht					800'000.00	
7101.5030.17	WL Aeplistrasse, Einmündung Sonnhalde-Haslimattweg (Hydrant 46); Baukredit; GV 29.11.2018; CHF 412'000	112'000.00		300'000.00			
7101.5030.18	WL Nellweg, Ersatz, Budgetkredit					57'946.55	
7101.5030.19	Ersatz WL Knoten Gehrenstrasse-Römerweg-Fliederweg; GV 14.6.2019; CHF 67'500			62'700.00			
7101.5030.20	Ersatz WL Römerweg; GV 14.6.2019; CHF 151'000	140'200.00		125'000.00			
7101.5030.21	Ersatz WL Kilbigstrasse; GV 22.11.2019; CHF 384'400	254'000.00		160'000.00			
7101.5030.22	Ersatz WL Hard; GV 22.11.2019; CHF 646'000	346'000.00		300'000.00			
7101.5030.23	WL Saalhofstrasse Bachdurchlass (bei Salzsilo); Budgetkredit	60'000.00					
7101.5030.24	Ersatz WL Nelkenweg; GV 99.99.9999; CHF 175'600	163'000.00					
7101.5290.09	Ersatz Wasserleitung Gartenweg-Brühl, Projektierung, Budgetkredit					10'254.70	
7101.5290.10	Ersatz WL Kilbigstrasse (Brühlstrasse-Meisenweg); Projektierung; Budgetkredit					12'102.45	
7101.5290.11	Ersatz WL Hard; Projektierung; Budgetkredit					5'834.55	
7101.5290.12	Ersatz WL Maienholz; Projektierung; Budgetkredit			10'000.00			
7101.5290.13	Ersatz WL Nelkenweg; Projekt; Budgetkredit			7'000.00			
7101.6370.00	Anschlussgebühren		80'000.00		80'000.00		869'269.55
7101.6370.03	Investitionsbeiträgen von privaten Haushalten						599.05
7101.6370.12	Investitionsbeiträge Dritter Ersatz WL Poststrasse						2'859.75
<b>72</b>	<b>Abwasserbeseitigung</b>	<b>343'000.00</b>	<b>150'000.00</b>	<b>210'000.00</b>	<b>200'000.00</b>	<b>202'947.35</b>	<b>141'220.85</b>
<b>720</b>	<b>Abwasserbeseitigung</b>	<b>343'000.00</b>	<b>150'000.00</b>	<b>210'000.00</b>	<b>200'000.00</b>	<b>202'947.35</b>	<b>141'220.85</b>
<b>7201</b>	<b>Abwasserbeseitigung [Gemeindebetrieb]</b>	<b>343'000.00</b>	<b>150'000.00</b>	<b>210'000.00</b>	<b>200'000.00</b>	<b>202'947.35</b>	<b>141'220.85</b>
7201.5030.01	Regenbecken Aarauerstrasse; GV 23.11.2012; CHF 875'500.00					81'976.70	
7201.5030.05	Fangkanal Neuberg; Erstellung; CHF 303'000; GV 20.6.2014					50'474.65	
7201.5030.06	Kanalisation Saalhofstrasse; Instandstellung; CHF 194'200; GV 20.6.2014					12'029.20	

Konto	Investitionsrechnung HRM2 Funktionale Gliederung IR HRM2	Budget 2021		Budget 2020		Rechnung 2019	
		Ausgaben	Einnahmen	Ausgaben	Einnahmen	Ausgaben	Einnahmen
7201.5030.10	Kanalisation Poststrasse, Baukredit; CHF 154'000; GV 24.11.2017					34'463.55	
7201.5030.12	Kanalisation Römerweg; GV 14.6.2019; CHF 136000	16'000.00		110'000.00			
7201.5030.13	Kanalisation/Entwässerung Hard; GV 22.11.2019; CHF 190'300	77'000.00		100'000.00			
7201.5030.14	Kanalisation Gartenweg/Brühl, Abschnitt Brühl; GV 99.99.9999; CHF 813'000	250'000.00					
7201.5290.01	Kanalisation Gartenweg- Brühl (Schmutz-/Meteorwasser); Projektierung; Budgetkredit					18'626.00	
7201.5290.02	Kanalisation Kilbigstrasse (KS K282 - KS K281 u. KS 290 - KS 289); Projektierung; Budgetkredit					5'377.25	
7201.6370.00	Anschlussgebühren		150'000.00		200'000.00		141'220.85
<b>77</b>	<b>Übriger Umweltschutz</b>					<b>99'293.95</b>	<b>13'040.55</b>
<b>771</b>	<b>Friedhof und Bestattung</b>					<b>99'293.95</b>	<b>13'040.55</b>
<b>7710</b>	<b>Friedhof und Bestattung</b>					<b>99'293.95</b>	<b>13'040.55</b>
7710.5030.01	Entwässerung Friedhofareal; Budgetkredit					99'293.95	
7710.6320.01	Entwässerung Friedhofareal, Kostenbeteiligung ref. Kirchgemeinde						13'040.55
<b>79</b>	<b>Raumordnung</b>			<b>60'000.00</b>			
<b>790</b>	<b>Raumordnung</b>			<b>60'000.00</b>			
<b>7900</b>	<b>Raumordnung</b>			<b>60'000.00</b>			
7900.5290.01	Gebietsentwicklung Aarauerstrasse, Budgetkredit			60'000.00			
<b>9</b>	<b>FINANZEN</b>	<b>700'000.00</b>	<b>2'736'200.00</b>	<b>280'000.00</b>	<b>3'536'200.00</b>	<b>1'127'328.75</b>	<b>3'936'542.20</b>
	Netto Ertrag	2'036'200.00		3'256'200.00		2'809'213.45	
<b>99</b>	<b>Nicht aufgeteilte Posten</b>	<b>700'000.00</b>	<b>2'736'200.00</b>	<b>280'000.00</b>	<b>3'536'200.00</b>	<b>1'127'328.75</b>	<b>3'936'542.20</b>
<b>999</b>	<b>Abschluss</b>	<b>700'000.00</b>	<b>2'736'200.00</b>	<b>280'000.00</b>	<b>3'536'200.00</b>	<b>1'127'328.75</b>	<b>3'936'542.20</b>
<b>9990</b>	<b>Abschluss</b>	<b>700'000.00</b>	<b>2'736'200.00</b>	<b>280'000.00</b>	<b>3'536'200.00</b>	<b>1'127'328.75</b>	<b>3'936'542.20</b>
9990.5900.00	Passivierte Einnahmen allgemeiner Haushalt	470'000.00				113'379.55	
9990.5900.01	Passivierte Einnahmen Wasserversorgung	80'000.00		80'000.00		872'728.35	
9990.5900.02	Passivierte Einnahmen Abwasserbeseitigung	150'000.00		200'000.00		141'220.85	
9990.6900.00	Aktivierte Ausgaben allgemeiner Haushalt		1'318'000.00		2'361'500.00		2'144'616.45
9990.6900.01	Aktivierte Ausgaben Wasserversorgung		1'075'200.00		964'700.00		1'588'978.40
9990.6900.02	Aktivierte Ausgaben Abwasserbeseitigung		343'000.00		210'000.00		202'947.35



**GEMEINDE ERLINSBACH**

Zentrum Rössli ♦ 5018 Erlinsbach

☎ 062 857 40 24 ♦ FAX 062 857 40 11 ♦ [fiv@erlinsbach.ch](mailto:fiv@erlinsbach.ch)

---

Budget 2021

---

**Einwohnergemeinde  
Artengliederungen  
Erfolgsrechnung**

Konto	Erfolgsrechnung HRM2 Artengliederung ER HRM2	Budget 2021		Budget 2020		Rechnung 2019	
		Aufwand	Ertrag	Aufwand	Ertrag	Aufwand	Ertrag
	Total	16'516'600.00	16'516'600.00	16'503'300.00	16'503'300.00	17'332'688.75	17'332'688.75
<b>3</b>	<b>Aufwand</b>	<b>16'430'500.00</b>		<b>16'193'400.00</b>		<b>15'548'476.75</b>	
<b>30</b>	<b>Personalaufwand</b>	<b>1'879'700.00</b>		<b>1'889'500.00</b>		<b>1'848'633.30</b>	
<b>300</b>	<b>Behörden und Kommissionen</b>	<b>148'700.00</b>		<b>149'000.00</b>		<b>147'411.10</b>	
3000	Löhne, Tag- und Sitzungsgelder an Behörden und Kommissionen	148'700.00		149'000.00		147'411.10	
<b>301</b>	<b>Löhne des Verwaltungs- und Betriebspersonals</b>	<b>1'444'400.00</b>		<b>1'457'300.00</b>		<b>1'400'854.65</b>	
3010	Löhne des Verwaltungs- und Betriebspersonals	1'444'400.00		1'457'300.00		1'400'854.65	
<b>305</b>	<b>Arbeitgeberbeiträge</b>	<b>243'400.00</b>		<b>250'300.00</b>		<b>227'833.15</b>	
3050	AG-Beiträge AHV, IV, EO, ALV, Verwaltungskosten	101'000.00		102'000.00		95'541.60	
3052	AG-Beiträge an Pensionskassen	94'500.00		99'400.00		85'004.05	
3053	AG-Beiträge an Unfallversicherungen	19'200.00		19'400.00		21'079.85	
3054	AG-Beiträge an Familienausgleichskasse	22'600.00		22'900.00		19'776.95	
3055	AG-Beiträge an Krankentaggeldversicherungen	6'100.00		6'600.00		6'430.70	
<b>306</b>	<b>Arbeitgeberleistungen</b>	<b>500.00</b>		<b>500.00</b>		<b>36'882.20</b>	
3062	Teuerungszulagen auf Renten und Rentenanteilen	500.00		500.00		454.10	
3063	Unfallrenten und Rentenablösungen					36'428.10	
<b>309</b>	<b>Übriger Personalaufwand</b>	<b>42'700.00</b>		<b>32'400.00</b>		<b>35'652.20</b>	
3090	Aus- und Weiterbildung des Personals	23'700.00		23'700.00		24'471.00	
3091	Personalwerbung	2'500.00		1'300.00			
3099	Übriger Personalaufwand	16'500.00		7'400.00		11'181.20	
<b>31</b>	<b>Sach- und übriger Betriebsaufwand</b>	<b>2'116'700.00</b>		<b>2'012'100.00</b>		<b>1'749'787.88</b>	
<b>310</b>	<b>Material- und Warenaufwand</b>	<b>110'400.00</b>		<b>124'800.00</b>		<b>116'888.25</b>	
3100	Büromaterial	20'500.00		25'500.00		26'937.80	
3101	Betriebs-, Verbrauchsmaterial	29'600.00		39'100.00		31'357.15	
3102	Drucksachen, Publikationen	57'800.00		57'400.00		57'199.40	
3103	Fachliteratur, Zeitschriften	2'500.00		2'800.00		1'393.90	
<b>311</b>	<b>Nicht aktivierbare Anlagen</b>	<b>59'500.00</b>		<b>41'600.00</b>		<b>65'071.20</b>	
3110	Büromöbel und -geräte, Schulmobiliar	17'900.00		8'100.00		9'133.40	
3111	Maschinen, Geräte und Fahrzeuge	26'800.00		24'000.00		43'785.15	
3113	Hardware	10'000.00		8'500.00		6'681.50	
3118	Immateriellen Anlagen	3'800.00				5'471.15	
3119	Übrige nicht aktivierbare Anlagen	1'000.00		1'000.00			
<b>312</b>	<b>Ver- und Entsorgung Liegenschaften VV</b>	<b>209'500.00</b>		<b>196'300.00</b>		<b>191'754.96</b>	
3120	Ver- und Entsorgung Liegenschaften VV	209'500.00		196'300.00		191'754.96	
<b>313</b>	<b>Dienstleistungen und Honorare</b>	<b>793'300.00</b>		<b>666'500.00</b>		<b>689'115.99</b>	
3130	Dienstleistungen Dritter	443'900.00		448'500.00		399'180.69	
3132	Honorare externe Berater, Gutachter, Fachexperten etc.	312'800.00		186'300.00		262'028.40	
3133	Informatik-Nutzungsaufwand	2'100.00		2'100.00		1'053.60	
3134	Sachversicherungsprämien	33'600.00		29'600.00		25'775.30	
3137	Steuern und Abgaben	900.00				1'078.00	


Konto	Erfolgsrechnung HRM2 Artengliederung ER HRM2	Budget 2021		Budget 2020		Rechnung 2019	
		Aufwand	Ertrag	Aufwand	Ertrag	Aufwand	Ertrag
<b>314</b>	<b>Baulicher und betrieblicher Unterhalt</b>	<b>583'700.00</b>		<b>614'700.00</b>		<b>390'765.40</b>	
3140	Unterhalt Grundstücke	20'700.00		25'700.00		29'605.85	
3141	Unterhalt Strassen / Verkehrswege	244'000.00		318'000.00		173'615.65	
3143	Unterhalt Tiefbauten	294'500.00		246'000.00		133'195.65	
3144	Unterhalt Hochbauten	24'500.00		25'000.00		53'116.05	
3149	Unterhalt übrige Sachanlagen					1'232.20	
<b>315</b>	<b>Unterhalt Mobilien und immaterielle Anlagen</b>	<b>92'800.00</b>		<b>113'900.00</b>		<b>72'769.45</b>	
3150	Unterhalt Büromöbel und -geräte, Schulmobiliar	2'500.00		4'500.00		559.50	
3151	Unterhalt Apparate, Maschinen, Geräte, Fahrzeuge, Werkzeuge	1'300.00		1'300.00		715.15	
3153	Informatik-Unterhalt (Hardware)	23'500.00		24'400.00		21'051.80	
3158	Unterhalt immaterielle Anlagen	65'500.00		83'700.00		50'443.00	
<b>316</b>	<b>Mieten, Leasing, Pachten, Benützungsgebühren</b>	<b>23'400.00</b>		<b>41'000.00</b>		<b>44'529.82</b>	
3160	Miete und Pacht Liegenschaften	10'800.00		35'100.00		35'100.00	
3161	Mieten, Benützungskosten Mobilien	12'600.00		5'900.00		9'429.82	
<b>317</b>	<b>Spesenentschädigungen</b>	<b>176'900.00</b>		<b>175'600.00</b>		<b>106'914.47</b>	
3170	Reisekosten und Spesen	158'900.00		157'600.00		89'833.97	
3171	Exkursionen, Schulreisen und Lager	18'000.00		18'000.00		17'080.50	
<b>318</b>	<b>Wertberichtigungen auf Forderungen</b>	<b>31'100.00</b>		<b>26'100.00</b>		<b>43'172.70</b>	
3180	Wertberichtigungen auf Forderungen	300.00		300.00		13'713.10	
3181	Tatsächliche Forderungsverluste	30'800.00		25'800.00		29'459.60	
<b>319</b>	<b>Verschiedener Betriebsaufwand</b>	<b>36'100.00</b>		<b>11'600.00</b>		<b>28'805.64</b>	
3199	Übriger Betriebsaufwand	36'100.00		11'600.00		28'805.64	
<b>33</b>	<b>Abschreibungen Verwaltungsvermögen</b>	<b>1'514'100.00</b>		<b>1'380'700.00</b>		<b>1'369'412.10</b>	
<b>330</b>	<b>Abschreibungen Sachanlagen VV</b>	<b>1'419'100.00</b>		<b>1'288'500.00</b>		<b>1'272'814.00</b>	
3300	Planmässige Abschreibungen Sachanlagen	1'419'100.00		1'288'500.00		1'116'020.60	
3301	Ausserplanmässige Abschreibungen Sachanlagen					156'793.40	
<b>332</b>	<b>Abschreibungen Immaterielle Anlagen</b>	<b>95'000.00</b>		<b>92'200.00</b>		<b>96'598.10</b>	
3320	Planmässige Abschreibungen immaterielle Anlagen	95'000.00		92'200.00		96'598.10	
<b>34</b>	<b>Finanzaufwand</b>	<b>120'900.00</b>		<b>145'600.00</b>		<b>136'789.21</b>	
<b>340</b>	<b>Zinsaufwand</b>	<b>104'600.00</b>		<b>118'900.00</b>		<b>122'109.76</b>	
3400	Verzinsung laufende Verbindlichkeiten	8'500.00		9'300.00		7'676.20	
3401	Verzinsung Finanzverbindlichkeiten	55'000.00		70'000.00		77'961.56	
3409	Übrige Passivzinsen	41'100.00		39'600.00		36'472.00	
<b>342</b>	<b>Kapitalbeschaffungs- und Verwaltungskosten</b>	<b>100.00</b>		<b>100.00</b>		<b>53.80</b>	
3420	Kapitalbeschaffung und - verwaltung	100.00		100.00		53.80	



Konto	Erfolgsrechnung HRM2 Artengliederung ER HRM2	Budget 2021		Budget 2020		Rechnung 2019	
		Aufwand	Ertrag	Aufwand	Ertrag	Aufwand	Ertrag
<b>343</b>	<b>Liegenschaftenaufwand</b>	<b>16'200.00</b>		<b>26'600.00</b>		<b>14'625.65</b>	
	<b>Finanzvermögen</b>						
3430	Baulicher Unterhalt	3'500.00		14'000.00		2'974.80	
3431	Nicht baulicher Unterhalt	200.00		200.00		177.30	
3439	Übriger Liegenschaftsaufwand FV	12'500.00		12'400.00		11'473.55	
<b>36</b>	<b>Transferaufwand</b>	<b>10'216'300.00</b>		<b>10'249'900.00</b>		<b>9'892'777.91</b>	
<b>360</b>	<b>Ertragsanteile an Dritte</b>	<b>32'800.00</b>		<b>32'500.00</b>		<b>31'185.65</b>	
3601	Ertragsanteile an den Kanton	32'800.00		32'500.00		31'185.65	
<b>361</b>	<b>Entschädigungen an Gemeinwesen</b>	<b>4'394'100.00</b>		<b>4'252'100.00</b>		<b>4'325'400.16</b>	
3610	Entschädigungen an Bund	1'000.00		1'000.00		742.00	
3611	Entschädigungen an den Kanton	94'800.00		105'800.00		109'736.45	
3612	Entschädigungen an Gemeinden und Gemeindeverbände	4'108'300.00		3'985'300.00		4'023'401.71	
3614	Entschädigungen an öffentliche Unternehmungen	190'000.00		160'000.00		191'520.00	
<b>362</b>	<b>Finanz- und Lastenausgleich</b>	<b>99'000.00</b>		<b>145'000.00</b>		<b>39'000.00</b>	
3621	Finanz- und Lastenausgleich an den Kanton	99'000.00		145'000.00		39'000.00	
<b>363</b>	<b>Beiträge an Gemeinwesen und Dritte</b>	<b>5'424'400.00</b>		<b>5'541'400.00</b>		<b>5'206'087.15</b>	
3631	Beiträge an den Kanton	3'540'300.00		3'279'100.00		3'051'118.55	
3632	Beiträge an Gemeinden und Gemeindeverbände	62'700.00		201'800.00		276'738.90	
3634	Beiträge an öffentliche Unternehmungen	109'500.00		108'500.00		125'227.65	
3635	Beiträge an private Unternehmungen	21'700.00		12'700.00		7'697.00	
3636	Beiträge an private Organisationen ohne Erwerbszweck	362'200.00		373'000.00		307'667.80	
3637	Beiträge an private Haushalte	1'328'000.00		1'566'300.00		1'437'637.25	
<b>365</b>	<b>Wertberichtigungen Beteiligungen VV</b>					<b>7.50</b>	
3650	Wertberichtigungen Beteiligungen VV					7.50	
<b>366</b>	<b>Abschreibungen Investitionsbeiträge</b>	<b>266'000.00</b>		<b>278'900.00</b>		<b>291'097.45</b>	
3660	Planmässige Abschreibung Investitionsbeiträge	266'000.00		278'900.00		291'097.45	
<b>39</b>	<b>Interne Verrechnungen</b>	<b>582'800.00</b>		<b>515'600.00</b>		<b>551'076.35</b>	
<b>391</b>	<b>Interne Verrechnungen von Dienstleistungen</b>	<b>582'800.00</b>		<b>515'600.00</b>		<b>551'076.35</b>	
3910	Interne Verrechnung von Dienstleistungen	582'800.00		515'600.00		551'076.35	
<b>4</b>	<b>Ertrag</b>		<b>16'393'100.00</b>		<b>16'432'800.00</b>	<b>-200.00</b>	<b>17'332'688.75</b>
<b>40</b>	<b>Fiskalertrag</b>		<b>11'175'000.00</b>		<b>11'337'000.00</b>		<b>12'139'885.35</b>
<b>400</b>	<b>Direkte Steuern natürliche Personen</b>		<b>10'837'000.00</b>		<b>10'982'000.00</b>		<b>11'662'408.90</b>
4000	Einkommenssteuern natürliche Personen		9'452'000.00		9'632'000.00		10'171'414.47
4001	Vermögenssteuern natürliche Personen		1'225'000.00		1'190'000.00		1'239'989.48



Konto	Erfolgsrechnung HRM2 Artengliederung ER HRM2	Budget 2021		Budget 2020		Rechnung 2019	
		Aufwand	Ertrag	Aufwand	Ertrag	Aufwand	Ertrag
4440	Wertberichtigung Anlagen FV						240.00
<b>447</b>	<b>Liegenschaftenertrag VV</b>		<b>42'500.00</b>		<b>12'500.00</b>		<b>12'721.05</b>
4470	Pacht- und Mietzinse Liegenschaften VV		42'500.00		12'500.00		12'721.05
<b>45</b>	<b>Entnahmen aus Fonds und Spezialfinanzierungen</b>		<b>9'300.00</b>		<b>9'000.00</b>		<b>27'500.75</b>
<b>450</b>	<b>Entnahmen aus Fonds und Spezialfinanzierungen im Fremdkapital</b>		<b>9'300.00</b>		<b>9'000.00</b>		<b>27'500.75</b>
4501	Entnahmen aus Fonds des FK		9'300.00		9'000.00		27'500.75
<b>46</b>	<b>Transferertrag</b>		<b>1'371'200.00</b>		<b>1'335'100.00</b>		<b>1'380'341.45</b>
<b>461</b>	<b>Entschädigungen von Gemeinwesen</b>		<b>945'400.00</b>		<b>928'700.00</b>		<b>1'031'920.70</b>
4610	Entschädigungen vom Bund		159'000.00		222'000.00		281'397.40
4611	Entschädigungen vom Kanton		12'800.00		7'800.00		13'858.75
4612	Entschädigungen von Gemeinden und Gemeindeverbänden		773'600.00		698'900.00		736'664.55
<b>462</b>	<b>Finanz- und Lastenausgleich</b>		<b>100'800.00</b>		<b>97'100.00</b>		<b>80'500.00</b>
4621	Finanz- und Lastenausgleich vom Kanton		100'800.00		97'100.00		80'500.00
<b>463</b>	<b>Beiträge von Gemeinwesen und Dritten</b>		<b>51'300.00</b>		<b>45'300.00</b>		<b>58'269.55</b>
4630	Beiträge vom Bund		18'000.00		12'000.00		19'588.00
4631	Beiträge vom Kanton		33'300.00		33'300.00		35'146.75
4632	Beiträge von Gemeinden und Gemeindeverbänden						3'534.80
<b>466</b>	<b>Auflösung passivierte Investitionsbeiträge</b>		<b>272'100.00</b>		<b>262'000.00</b>		<b>207'476.00</b>
4660	Planmässige Auflösung passivierter Investitionsbeiträge		272'100.00		262'000.00		207'476.00
<b>469</b>	<b>Verschiedener Transferertrag</b>		<b>1'600.00</b>		<b>2'000.00</b>		<b>2'175.20</b>
4699	Rückverteilungen		1'600.00		2'000.00		2'175.20
<b>49</b>	<b>Interne Verrechnungen</b>		<b>582'800.00</b>		<b>515'600.00</b>		<b>551'076.35</b>
<b>491</b>	<b>Interne Verrechnungen von Dienstleistungen</b>		<b>582'800.00</b>		<b>515'600.00</b>		<b>551'076.35</b>
4910	Interne Verrechnung von Dienstleistungen		582'800.00		515'600.00		551'076.35
<b>9</b>	<b>Abschlusskonten</b>	<b>86'100.00</b>	<b>123'500.00</b>	<b>309'900.00</b>	<b>70'500.00</b>	<b>1'784'412.00</b>	
<b>90</b>	<b>Abschlusskonten</b>	<b>86'100.00</b>	<b>123'500.00</b>	<b>309'900.00</b>	<b>70'500.00</b>	<b>1'784'412.00</b>	
<b>900</b>	<b>Abschluss Erfolgsrechnung</b>		<b>98'900.00</b>		<b>70'500.00</b>	<b>1'414'356.10</b>	
9000	Ertragsüberschuss					1'414'356.10	
9001	Aufwandüberschuss		98'900.00		70'500.00		
<b>901</b>	<b>Abschluss Fonds im EK</b>	<b>86'100.00</b>	<b>24'600.00</b>	<b>309'900.00</b>		<b>370'055.90</b>	
9010	Abschluss Spezialfinanzierungen und Fonds im EK, Ertragsüberschuss	86'100.00		309'900.00		370'055.90	
9011	Abschluss Spezialfinanzierungen und Fonds im EK, Aufwandüberschuss		24'600.00				



**GEMEINDE ERLINSBACH**

Zentrum Rössli ♦ 5018 Erlinsbach

☎ 062 857 40 24 ♦ FAX 062 857 40 11 ♦ [fiv@erlinsbach.ch](mailto:fiv@erlinsbach.ch)

---

Budget 2021

---

**Einwohnergemeinde  
Artengliederungen  
Investitionsrechnung**

Konto	Investitionsrechnung HRM2 Artengliederung IR HRM2	Budget 2021		Budget 2020		Rechnung 2019	
		Aufwand	Ertrag	Aufwand	Ertrag	Aufwand	Ertrag
	Total	3'436'200.00	3'436'200.00	3'816'200.00	3'816'200.00	5'063'870.95	5'063'870.95
<b>5</b>	<b>Investitionsausgaben</b>	<b>3'436'200.00</b>		<b>3'816'200.00</b>		<b>5'063'870.95</b>	
<b>50</b>	<b>Sachanlagen</b>	<b>2'511'200.00</b>		<b>2'614'200.00</b>		<b>3'076'278.30</b>	
<b>501</b>	<b>Strassen / Verkehrswege</b>	<b>1'093'000.00</b>		<b>856'500.00</b>		<b>313'796.20</b>	
5010	Strassen / Verkehrswege	1'093'000.00		856'500.00		313'796.20	
<b>503</b>	<b>Tiefbauten</b>	<b>1'418'200.00</b>		<b>1'157'700.00</b>		<b>1'839'024.75</b>	
5030	Tiefbauten	1'418'200.00		1'157'700.00		1'839'024.75	
<b>504</b>	<b>Hochbauten</b>			<b>600'000.00</b>		<b>836'770.25</b>	
5040	Hochbauten			600'000.00		836'770.25	
<b>506</b>	<b>Mobilien</b>					<b>86'687.10</b>	
5060	Mobilien					86'687.10	
<b>52</b>	<b>Immaterielle Anlagen</b>	<b>150'000.00</b>		<b>77'000.00</b>		<b>52'194.95</b>	
<b>529</b>	<b>Übrige immaterielle Anlagen</b>	<b>150'000.00</b>		<b>77'000.00</b>		<b>52'194.95</b>	
5290	Übrige immaterielle Anlagen	150'000.00		77'000.00		52'194.95	
<b>56</b>	<b>Investitionsbeiträge</b>	<b>75'000.00</b>		<b>845'000.00</b>		<b>808'068.95</b>	
<b>561</b>	<b>Investitionsbeiträge an den Kanton</b>			<b>845'000.00</b>		<b>20'796.85</b>	
5610	Investitionsbeiträge an den Kanton			845'000.00		20'796.85	
<b>562</b>	<b>Investitionsbeiträge an Gemeinden und Gemeindeverbände</b>	<b>75'000.00</b>				<b>787'272.10</b>	
5620	Investitionsbeiträge an Gemeinden und Gemeindeverbände	75'000.00				787'272.10	
<b>59</b>	<b>Übertrag an Bilanz</b>	<b>700'000.00</b>		<b>280'000.00</b>		<b>1'127'328.75</b>	
<b>590</b>	<b>Passivierungen</b>	<b>700'000.00</b>		<b>280'000.00</b>		<b>1'127'328.75</b>	
5900	Passivierte Einnahmen	700'000.00		280'000.00		1'127'328.75	
<b>6</b>	<b>Investitionseinnahmen</b>		<b>3'436'200.00</b>		<b>3'816'200.00</b>		<b>5'063'870.95</b>
<b>60</b>	<b>Abgang von Sachanlagen</b>						<b>10'750.00</b>
<b>600</b>	<b>Abgang von Grundstücken</b>						<b>750.00</b>
6000	Abgang von Grundstücken						750.00
<b>601</b>	<b>Abgang von Strassen / Verkehrswegen</b>						<b>10'000.00</b>
6010	Abgang von Strassen / Verkehrswegen						10'000.00
<b>63</b>	<b>Investitionsbeiträge</b>		<b>700'000.00</b>		<b>280'000.00</b>		<b>1'086'578.75</b>
<b>631</b>	<b>Investitionsbeiträge vom Kanton</b>						<b>34'125.00</b>
6310	Investitionsbeiträge vom Kanton						34'125.00
<b>632</b>	<b>Investitionsbeiträge von Gemeinden und Gemeindeverbänden</b>						<b>13'040.55</b>
6320	Investitionsbeiträge von Gemeinden und Gemeindeverbänden						13'040.55

Konto	Investitionsrechnung HRM2 Artengliederung IR HRM2	Budget 2021		Budget 2020		Rechnung 2019	
		Aufwand	Ertrag	Aufwand	Ertrag	Aufwand	Ertrag
<b>635</b>	<b>Investitionsbeiträge von privaten Unternehmungen</b>						<b>22'800.00</b>
6350	Investitionsbeiträge von privaten Unternehmungen						22'800.00
<b>637</b>	<b>Investitionsbeiträge von privaten Haushalten</b>		<b>700'000.00</b>		<b>280'000.00</b>		<b>1'016'613.20</b>
6370	Investitionsbeiträge von privaten Haushalten		700'000.00		280'000.00		1'016'613.20
<b>64</b>	<b>Rückzahlung von Darlehen</b>						<b>30'000.00</b>
<b>646</b>	<b>Rückzahlung von Darlehen an private Organisationen ohne Erwerbszweck</b>						<b>30'000.00</b>
6460	Rückzahlung von Darlehen an private Organisationen ohne Erwerbszweck						30'000.00
<b>69</b>	<b>Übertrag an Bilanz</b>		<b>2'736'200.00</b>		<b>3'536'200.00</b>		<b>3'936'542.20</b>
<b>690</b>	<b>Aktivierungen</b>		<b>2'736'200.00</b>		<b>3'536'200.00</b>		<b>3'936'542.20</b>
6900	Aktiviere Ausgaben		2'736'200.00		3'536'200.00		3'936'542.20