


GEMEINDE ERLINSBACH

Zentrum Rössli ♦ 5018 Erlinsbach

☎ 062 857 40 24 ♦ FAX 062 857 40 11 ♦ fiv@erlinsbach.ch

Rechnung 2020

Einwohnergemeinde Erlinsbach



GEMEINDE ERLINSBACH


Zentrum Rössli ♦ 5018 Erlinsbach

☎ 062 857 40 24 ♦ FAX 062 857 40 11 ♦ fiv@erlinsbach.ch

Rechnung 2020

Einwohnergemeinde Erlinsach

Bericht



GEMEINDE ERLINSBACH

Zentrum Rössli ♦ 5018 Erlinsbach
☎ 062 857 40 24 ♦ FAX 062 857 40 11 ♦ fiv@erlinsbach.ch

Finanzverwaltung
12. März 2021

Definitiver Rechnungsabschluss 2020

Der Rechnungsabschluss 2020 der Einwohner- und Ortsbürgergemeinde Erlinsbach AG liegt vor.

In Kürze:

- Ertragsüberschuss Einwohnergemeinde: CHF 2'193'433.51 (Budget Aufwandüberschuss CHF 70'500)
- Aufwandüberschuss Wasserversorgung: CHF 45'780.70 (Budget Ertragsüberschuss CHF 207'400)
- Aufwandüberschuss Abwasserbeseitigung: CHF 113'809.69 (Budget Ertragsüberschuss CHF 77'200)
- Ertragsüberschuss Abfallbeseitigung: CHF 49'159.99 (Budget Ertragsüberschuss CHF 25'300)

Einwohnergemeinde

Die Rechnung 2020 der Einwohnergemeinde schliesst mit einem Ertragsüberschuss von CHF 2'193'433.51 ab. Die Verbesserung gegenüber dem Voranschlag beträgt rund 2,63 Mio. Franken.

Ein grosser Teil dieser positiven Verbesserung kann auf die folgenden Faktoren zurückgeführt werden:

- Höherer Steuerertrag bei den natürlichen und juristischen Personen (+ 1,5 Mio. Franken)
- Höherer Steuerertrag bei den Sondersteuern wie Nach-, Strafsteuern, Erbschafts- und Schenkungssteuern (+ 196 TCHF)
- Tieferer Nettoaufwand im Bildungsbereich (Minderaufwand Schulgelder Bezirksschule Aarau, Betriebskosten Schule Erzbachtal, Verzicht Durchführung Jugendfest) (- 291 TCHF)
- Tieferer Nettoaufwand im Bereich der sozialen Sicherheit (Hauptgruppe 5) (- 410 TCHF)
- Buchgewinn aus Verkauf Parzelle 163 Aarauerstrasse (+ 256 TCHF)

Erfolgsausweis ohne Spezialfinanzierungen

	Rechnung 2020 (in TCHF)	Budget 2020 (in TCHF)
Betrieblicher Ertrag	15'300	13'609
Betrieblicher Aufwand	-13'378	-13'662
Ergebnis aus betrieblicher Tätigkeit	1'922	-53
Ergebnis aus Finanzierung	271	-17
Operatives Ergebnis	2'103	-70
Nettoinvestitionen	332	2'361
Selbstfinanzierung	-3'491	-1'074
Finanzierungsüberschuss	3'159	
Finanzierungsfehlbetrag		1'287

Die Nettoinvestitionen von 332 TCHF können vollumfänglich aus eigenen Mitteln finanziert werden. In Rechnungsjahr 2020 konnten die langfristigen Schulden um weitere 1,5 Mio. Franken reduziert werden und betragen per Ende 2020 9 Mio. Franken. Diese Darlehen sind zu einem durchschnittlichen Zinssatz von 0.52 % zu verzinsen (Vorjahr 0.6 %).

Die Liquidität ist anhaltend sehr gut und beträgt per Ende 2020 10,59 Mio. Franken (Ende 2019: 9.3 Mio. Franken). Im Jahr 2021 wird ein Darlehen von 1 Mio. Franken zur Rückzahlung fällig; dieses Darlehen kann vollständig zurückbezahlt werden.

Insgesamt erweist sich der Finanzhaushalt der Einwohnergemeinde weiterhin als äusserst stabil.

Die Corona-Pandemie hat auch Auswirkungen auf die Rechnung 2020; so sind Ausgaben entfallen (Altersausflug, Jugendfest), andererseits sind auch Mehraufwendungen und Mindererträge zu verzeichnen (Verlegung Gemeindeversammlung, Vermietungsertrag). Wie sich die Corona-Pandemie auf den Steuerertrag und die Sozialhilfe in den kommenden Jahren auswirken wird, ist derzeit sehr schwer abzuschätzen. Die Dauer der Pandemie, die Entwicklung der Wirtschaft nach Aufhebung der Einschränkungen sowie die Entwicklung der Arbeitslosenquote werden erheblichen Einfluss auf die zukünftigen Steuererträge und Sozialhilfeausgaben haben.

Wasserversorgung

Die Rechnung 2020 der Wasserversorgung schliesst mit einem Aufwandüberschuss von CHF 45'780.70 ab.

Gegenüber dem budgetierten Ergebnis fällt das Rechnungsergebnis 2020 um rund TCHF 252 schlechter aus. Dies ist auf die getätigten Abschreibungen auf den aktivierten Anlagen zurückzuführen; einerseits haben die planmässigen Abschreibungen gegenüber dem Budget zugenommen, andererseits sind mit der Bereinigung der Anlagebuchhaltung ausserplanmässige Abschreibungen von rund TCHF 200 angefallen.

Die Investitionen der Wasserversorgung von netto TCHF 2'009 Mio Franken konnten zu knapp 20 % aus eigenen Mitteln finanziert werden. Die restliche Finanzierung erfolgt über einen Kapitalverzehr.

	Rechnung 2020 (in TCHF)	Budget 2020 (in TCHF)
Betrieblicher Ertrag	1'049	1'011
Betrieblicher Aufwand	1'089	792
Ergebnis aus betrieblicher Tätigkeit	-40	219
Ergebnis aus Finanzierung	-5	-12
Operatives Ergebnis	-45	207
Nettoinvestitionen	2'009	884
Selbstfinanzierung	-388	-414
Finanzierungsüberschuss		
Finanzierungsfehlbetrag	1'621	470

Abwasserbeseitigung

Die Abwasserbeseitigung weist für das Rechnungsjahr 2020 einen Aufwandüberschuss von CHF 113'809.69 aus

Im Budget war ein Ertragsüberschuss von CHF 77'200 vorgesehen. Ausserplanmässige Abschreibungen (Bereinigung Anlagebuchhaltung), höhere Unterhaltskosten für das Leitungsnetz, höhere Stundenaufwendungen der Technischen Betriebe und ein tieferer Gebührenertrag sind die Gründe für das negative Ergebnis.


Wiederum konnten im Bereich Abwasser die Investitionen aus eigenen Mitteln finanziert werden; den Investitionsausgaben von TCHF 84 stehen Investitionseinnahmen von TCHF 480 gegenüber.

	Rechnung 2020 (in TCHF)	Budget 2020 (in TCHF)
Betrieblicher Ertrag	675	709
Betrieblicher Aufwand	-809	-656
Ergebnis aus betrieblicher Tätigkeit	-134	53
Ergebnis aus Finanzierung	20	24
Operatives Ergebnis	-114	77
Nettoinvestitionen	-396	10
Selbstfinanzierung	-14	-113
Finanzierungsüberschuss	-410	103

Abfallbewirtschaftung

Als einzige Spezialfinanzierung weist die Abfallbewirtschaftung für das Rechnungsjahr 2020 ein positives Ergebnis auf. Der Ertragsüberschuss beträgt TCHF 49; budgetiert war ein Ertragsüberschuss von TCHF 25.

Die Verbesserung des Ergebnisses ist auf tiefere Entsorgungskosten sowie tiefere Aufwendungen für externes Beladerpersonal zurückzuführen.



GEMEINDE ERLINSBACH

Zentrum Rössli ♦ 5018 Erlinsbach

☎ 062 857 40 24 ♦ FAX 062 857 40 11 ♦ fiv@erlinsbach.ch

Rechnung 2020

Einwohnergemeinde Erlinsbach

Erfolgsausweise

Gemeinde Erlinsbach HRM2

Dreistufiger Erfolgsausweis Einwohnergemeinde gesamt

Erfolgsrechnung		Rechnung 2020	Budget 2020	Rechnung 2019
Betrieblicher Aufwand		15'673'633.44	15'532'200.00	14'860'611.19
30	Personalaufwand	1'887'074.05	1'889'500.00	1'848'633.30
31	Sach- und übriger Betriebsaufwand	2'198'479.92	2'012'100.00	1'749'787.88
33	Abschreibungen Verwaltungsvermögen	1'850'717.80	1'380'700.00	1'369'412.10
35	Einlagen in Fonds und Spezialfinanzierungen			
36	Transferaufwand	9'737'361.67	10'249'900.00	9'892'777.91
37	Durchlaufende Beiträge			
Betrieblicher Ertrag		17'466'627.44	15'772'500.00	16'639'326.06
40	Fiskalertrag	13'077'186.75	11'337'000.00	12'139'885.35
41	Regalien und Konzessionen	168'669.15	150'000.00	172'267.10
42	Entgelte	2'964'088.57	2'941'400.00	2'919'331.41
43	Verschiedene Erträge	1'410.50		
45	Entnahmen aus Fonds und Spezialfinanzierungen	10'521.10	9'000.00	27'500.75
46	Transferertrag	1'244'751.37	1'335'100.00	1'380'341.45
47	Durchlaufende Beiträge			
Ergebnis aus betrieblicher Tätigkeit		1'792'994.00	240'300.00	1'778'714.87
34	Finanzaufwand	107'814.70	145'600.00	136'789.21
44	Finanzertrag	397'823.81	144'700.00	142'486.34
Ergebnis aus Finanzierung		290'009.11	-900.00	5'697.13
Operatives Ergebnis		2'083'003.11	239'400.00	1'784'412.00
38	Ausserordentlicher Aufwand			
48	Ausserordentlicher Ertrag			
Ausserordentliches Ergebnis		0.00	0.00	0.00
Gesamtergebnis Erfolgsrechnung		2'083'003.11	239'400.00	1'784'412.00

Finanzierungsausweis Einwohnergemeinde gesamt

Investitionsrechnung				
Investitionsausgaben		3'381'767.60	3'536'200.00	3'936'542.20
50	Sachanlagen	3'280'870.10	2'614'200.00	3'076'278.30
51	Investitionen auf Rechnung Dritter			
52	Immaterielle Anlagen	29'818.55	77'000.00	52'194.95
54	Darlehen			
55	Beteiligungen, Grundkapitalien			
56	Investitionsbeiträge	71'078.95	845'000.00	808'068.95
58	Ausserordentliche Investitionen			
Investitionseinnahmen		1'436'244.90	280'000.00	1'127'328.75
60	Abgang von Sachanlagen	3'950.00		10'750.00
61	Rückerstatungen Investitionen auf Rechnung Dritter			
62	Abgang von immateriellen Anlagen			
63	Investitionsbeiträge	1'432'294.90	280'000.00	1'086'578.75
64	Rückzahlung von Darlehen			30'000.00
65	Abgang von Beteiligungen, Grundkapitalien			
66	Rückzahlung von Investitionsbeiträgen			
68	Ausserordentliche Investitionseinnahmen			
Ergebnis Investitionsrechnung		-1'945'522.70	-3'256'200.00	-2'809'213.45
Selbstfinanzierung		3'943'617.46	1'628'000.00	3'209'952.30
Finanzierungsergebnis		1'998'094.76	-1'628'200.00	400'738.85

(+ = Finanzierungsüberschuss / - = Finanzierungsfehlbetrag)

Gemeinde Erlinsbach HRM2

Dreistufiger Erfolgsausweis Einwohnergemeinde ohne Spezialfinanzierung

Erfolgsrechnung		Rechnung 2020	Budget 2020	Rechnung 2019
Betrieblicher Aufwand		13'378'038.49	13'662'800.00	13'130'721.84
30	Personalaufwand	1'783'702.90	1'804'300.00	1'767'520.85
31	Sach- und übriger Betriebsaufwand	1'435'454.22	1'361'300.00	1'196'165.38
33	Abschreibungen Verwaltungsvermögen	1'030'116.95	874'600.00	931'551.70
35	Einlagen in Fonds und Spezialfinanzierungen			
36	Transferaufwand	9'128'764.42	9'622'600.00	9'235'483.91
37	Durchlaufende Beiträge			
Betrieblicher Ertrag		15'300'450.89	13'609'400.00	14'565'310.81
40	Fiskalertrag	13'077'186.75	11'337'000.00	12'139'885.35
41	Regalien und Konzessionen	168'669.15	150'000.00	172'267.10
42	Entgelte	1'168'112.02	1'141'800.00	1'156'892.16
43	Verschiedene Erträge	1'410.50		
45	Entnahmen aus Fonds und Spezialfinanzierungen	10'521.10	9'000.00	27'500.75
46	Transferertrag	874'551.37	971'600.00	1'068'765.45
47	Durchlaufende Beiträge			
Ergebnis aus betrieblicher Tätigkeit		1'922'412.40	-53'400.00	1'434'588.97
34	Finanzaufwand	102'327.70	133'900.00	131'518.21
44	Finanzertrag	373'348.81	116'800.00	111'285.34
Ergebnis aus Finanzierung		271'021.11	-17'100.00	-20'232.87
Operatives Ergebnis		2'193'433.51	-70'500.00	1'414'356.10
38	Ausserordentlicher Aufwand			
48	Ausserordentlicher Ertrag			
Ausserordentliches Ergebnis		0.00	0.00	0.00
Gesamtergebnis Erfolgsrechnung		2'193'433.51	-70'500.00	1'414'356.10

Finanzierungsausweis Einwohnergemeinde ohne Spezialfinanzierung

Investitionsrechnung				
Investitionsausgaben		1'141'606.50	2'361'500.00	2'144'616.45
50	Sachanlagen	1'070'527.55	1'456'500.00	1'336'547.50
51	Investitionen auf Rechnung Dritter			
52	Immaterielle Anlagen		60'000.00	
54	Darlehen			
55	Beteiligungen, Grundkapitalien			
56	Investitionsbeiträge	71'078.95	845'000.00	808'068.95
58	Ausserordentliche Investitionen			
Investitionseinnahmen		809'652.45		113'379.55
60	Abgang von Sachanlagen	3'950.00		10'750.00
61	Rückerstattungen Investitionen auf Rechnung Dritter			
62	Abgang von immateriellen Anlagen			
63	Investitionsbeiträge	805'702.45		72'629.55
64	Rückzahlung von Darlehen			30'000.00
65	Abgang von Beteiligungen, Grundkapitalien			
66	Rückzahlung von Investitionsbeiträgen			
68	Ausserordentliche Investitionseinnahmen			
Ergebnis Investitionsrechnung		-331'954.05	-2'361'500.00	-2'031'236.90
Selbstfinanzierung		3'491'447.01	1'074'000.00	2'609'512.00
Finanzierungsergebnis		3'159'492.96	-1'287'500.00	578'275.10

(+ = Finanzierungsüberschuss / - = Finanzierungsfehlbetrag)

Gemeinde Erlinsbach HRM2

Dreistufiger Erfolgsausweis Wasserversorgung

Erfolgsrechnung		Rechnung 2020	Budget 2020	Rechnung 2019
Betrieblicher Aufwand		1'089'374.35	792'300.00	677'062.40
30	Personalaufwand	37'758.45	30'000.00	30'200.85
31	Sach- und übriger Betriebsaufwand	351'972.00	274'100.00	218'373.35
33	Abschreibungen Verwaltungsvermögen	518'997.20	292'800.00	229'446.40
35	Einlagen in Fonds und Spezialfinanzierungen			
36	Transferaufwand	180'646.70	195'400.00	199'041.80
37	Durchlaufende Beiträge			
Betrieblicher Ertrag		1'049'080.65	1'011'400.00	945'238.20
40	Fiskalertrag			
41	Regalien und Konzessionen			
42	Entgelte	852'031.65	824'000.00	799'752.20
43	Verschiedene Erträge			
45	Entnahmen aus Fonds und Spezialfinanzierungen			
46	Transferertrag	197'049.00	187'400.00	145'486.00
47	Durchlaufende Beiträge			
Ergebnis aus betrieblicher Tätigkeit		-40'293.70	219'100.00	268'175.80
34	Finanzaufwand	5'487.00	11'700.00	5'271.00
44	Finanzertrag			
Ergebnis aus Finanzierung		-5'487.00	-11'700.00	-5'271.00
Operatives Ergebnis		-45'780.70	207'400.00	262'904.80
38	Ausserordentlicher Aufwand			
48	Ausserordentlicher Ertrag			
Ausserordentliches Ergebnis		0.00	0.00	0.00
Gesamtergebnis Erfolgsrechnung		-45'780.70	207'400.00	262'904.80

Finanzierungsausweis Wasserversorgung

Investitionsrechnung				
Investitionsausgaben		2'156'000.50	964'700.00	1'588'978.40
50	Sachanlagen	2'143'608.30	947'700.00	1'560'786.70
51	Investitionen auf Rechnung Dritter			
52	Immaterielle Anlagen	12'392.20	17'000.00	28'191.70
54	Darlehen			
55	Beteiligungen, Grundkapitalien			
56	Investitionsbeiträge			
58	Ausserordentliche Investitionen			
Investitionseinnahmen		146'641.30	80'000.00	872'728.35
60	Abgang von Sachanlagen			
61	Rückerstattungen Investitionen auf Rechnung Dritter			
62	Abgang von immateriellen Anlagen			
63	Investitionsbeiträge	146'641.30	80'000.00	872'728.35
64	Rückzahlung von Darlehen			
65	Abgang von Beteiligungen, Grundkapitalien			
66	Rückzahlung von Investitionsbeiträgen			
68	Ausserordentliche Investitionseinnahmen			
Ergebnis Investitionsrechnung		-2'009'359.20	-884'700.00	-716'250.05
Selbstfinanzierung		388'367.50	414'300.00	450'965.20
Finanzierungsergebnis		-1'620'991.70	-470'400.00	-265'284.85

(+ = Finanzierungsüberschuss / - = Finanzierungsfehlbetrag)

Bilanz

Nettoschuld / Nettovermögen per 01.01.	1'016'102.86
Finanzierungsüberschuss (+) / -fehlbetrag (-)	-1'620'991.70
Nettoschuld / Nettovermögen per 31.12.	2'637'094.56
(+ = Nettoschuld / - = Nettovermögen)	

Gemeinde Erlinsbach HRM2

Dreistufiger Erfolgsausweis Abwasser

Erfolgsrechnung		Rechnung 2020	Budget 2020	Rechnung 2019
Betrieblicher Aufwand		809'347.29	655'700.00	659'197.21
30	Personalaufwand	38'633.45	30'000.00	30'200.85
31	Sach- und übriger Betriebsaufwand	138'369.39	92'300.00	84'337.01
33	Abschreibungen Verwaltungsvermögen	301'603.65	212'200.00	207'346.00
35	Einlagen in Fonds und Spezialfinanzierungen			
36	Transferaufwand	330'740.80	321'200.00	337'313.35
37	Durchlaufende Beiträge			
Betrieblicher Ertrag		674'973.60	709'100.00	683'094.95
40	Fiskalertrag			
41	Regalien und Konzessionen			
42	Entgelte	501'822.60	533'000.00	517'004.95
43	Verschiedene Erträge			
45	Entnahmen aus Fonds und Spezialfinanzierungen			
46	Transferertrag	173'151.00	176'100.00	166'090.00
47	Durchlaufende Beiträge			
Ergebnis aus betrieblicher Tätigkeit		-134'373.69	53'400.00	23'897.74
34	Finanzaufwand			
44	Finanzertrag	20'564.00	23'800.00	26'523.00
Ergebnis aus Finanzierung		20'564.00	23'800.00	26'523.00
Operatives Ergebnis		-113'809.69	77'200.00	50'420.74
38	Ausserordentlicher Aufwand			
48	Ausserordentlicher Ertrag			
Ausserordentliches Ergebnis		0.00	0.00	0.00
Gesamtergebnis Erfolgsrechnung		-113'809.69	77'200.00	50'420.74

Finanzierungsausweis Abwasser

Investitionsrechnung				
Investitionsausgaben		84'160.60	210'000.00	202'947.35
50	Sachanlagen	66'734.25	210'000.00	178'944.10
51	Investitionen auf Rechnung Dritter			
52	Immaterielle Anlagen	17'426.35		24'003.25
54	Darlehen			
55	Beteiligungen, Grundkapitalien			
56	Investitionsbeiträge			
58	Ausserordentliche Investitionen			
Investitionseinnahmen		479'951.15	200'000.00	141'220.85
60	Abgang von Sachanlagen			
61	Rückerstattungen Investitionen auf Rechnung Dritter			
62	Abgang von immateriellen Anlagen			
63	Investitionsbeiträge	479'951.15	200'000.00	141'220.85
64	Rückzahlung von Darlehen			
65	Abgang von Beteiligungen, Grundkapitalien			
66	Rückzahlung von Investitionsbeiträgen			
68	Ausserordentliche Investitionseinnahmen			
Ergebnis Investitionsrechnung		395'790.55	-10'000.00	-61'726.50
Selbstfinanzierung		14'642.96	113'300.00	91'676.74
Finanzierungsergebnis		410'433.51	103'300.00	29'950.24
(+ = Finanzierungsüberschuss / - = Finanzierungsfehlbetrag)				

Bilanz

Nettoschuld / Nettovermögen per 01.01.	-3'808'118.39
Finanzierungsüberschuss (+) / -fehlbetrag (-)	410'433.51
Nettoschuld / Nettovermögen per 31.12.	-4'218'551.90
(+ = Nettoschuld / - = Nettovermögen)	

Gemeinde Erlinsbach HRM2

Dreistufiger Erfolgsausweis Abfallbewirtschaftung


Erfolgsrechnung		Rechnung 2020	Budget 2020	Rechnung 2019
Betrieblicher Aufwand		396'873.31	421'400.00	393'629.74
30	Personalaufwand	26'979.25	25'200.00	20'710.75
31	Sach- und übriger Betriebsaufwand	272'684.31	284'400.00	250'912.14
33	Abschreibungen Verwaltungsvermögen		1'100.00	1'068.00
35	Einlagen in Fonds und Spezialfinanzierungen			
36	Transferaufwand	97'209.75	110'700.00	120'938.85
37	Durchlaufende Beiträge			
Betrieblicher Ertrag		442'122.30	442'600.00	445'682.10
40	Fiskalertrag			
41	Regalien und Konzessionen			
42	Entgelte	442'122.30	442'600.00	445'682.10
43	Verschiedene Erträge			
45	Entnahmen aus Fonds und Spezialfinanzierungen			
46	Transferertrag			
47	Durchlaufende Beiträge			
Ergebnis aus betrieblicher Tätigkeit		45'248.99	21'200.00	52'052.36
34	Finanzaufwand			
44	Finanzertrag	3'911.00	4'100.00	4'678.00
Ergebnis aus Finanzierung		3'911.00	4'100.00	4'678.00
Operatives Ergebnis		49'159.99	25'300.00	56'730.36
38	Ausserordentlicher Aufwand			
48	Ausserordentlicher Ertrag			
Ausserordentliches Ergebnis		0.00	0.00	0.00
Gesamtergebnis Erfolgsrechnung		49'159.99	25'300.00	56'730.36

Finanzierungsausweis Abfallbewirtschaftung

Investitionsrechnung				
Investitionsausgaben				
50	Sachanlagen			
51	Investitionen auf Rechnung Dritter			
52	Immaterielle Anlagen			
54	Darlehen			
55	Beteiligungen, Grundkapitalien			
56	Investitionsbeiträge			
58	Ausserordentliche Investitionen			
Investitionseinnahmen				
60	Abgang von Sachanlagen			
61	Rückerstattungen Investitionen auf Rechnung Dritter			
62	Abgang von immateriellen Anlagen			
63	Investitionsbeiträge			
64	Rückzahlung von Darlehen			
65	Abgang von Beteiligungen, Grundkapitalien			
66	Rückzahlung von Investitionsbeiträgen			
68	Ausserordentliche Investitionseinnahmen			
Ergebnis Investitionsrechnung		0.00	0.00	0.00
Selbstfinanzierung		49'159.99	26'400.00	57'798.36
Finanzierungsergebnis		49'159.99	26'400.00	57'798.36
(+ = Finanzierungsüberschuss / - = Finanzierungsfehlbetrag)				

Bilanz

Nettoschuld / Nettovermögen per 01.01.	-724'126.98
Finanzierungsüberschuss (+) / -fehlbetrag (-)	49'159.99
Nettoschuld / Nettovermögen per 31.12.	-773'286.97
(+ = Nettoschuld / - = Nettovermögen)	



GEMEINDE ERLINSBACH

Zentrum Rössli ♦ 5018 Erlinsbach

☎ 062 857 40 24 ♦ FAX 062 857 40 11 ♦ fiv@erlinsbach.ch

Rechnung 2020

Einwohnergemeinde Erlinsbach

Kennzahlen

Kennzahlenauswertung Jahresrechnung

Gemeinde	Erlinsbach
Rechnungsjahr	2020
Steuerfuss	92%

Einwohnergemeinde ohne Spezialfinanzierungen


A	Einwohnerzahl per 31.12	4413	E	Nettoinvestitionen	331'954.05
B	Laufender Ertrag	15'673'799.70	F	Nettoschuld I	1'937'356.59
C	Fiskalertrag + Finanz- und Lastenausgleich	13'150'954.90	G	Selbstfinanzierung	3'491'447.01
D	Nettozinsaufwand	64'342.09	H	Abschreibungen	1'308'534.60

1	Nettoschuld I pro Einwohner	F : A	439.01
2	Nettoverschuldungsquotient	(F : C) x 100	14.73%
3	Zinsbelastungsanteil	(D : B) x 100	0.41%
4	Selbstfinanzierungsgrad	(G : E) x 100	1051.79%
5	Selbstfinanzierungsanteil	(G : B) x 100	22.28%
6	Kapitaldienstanteil	((D + H) : B) x 100	8.76%

Einwohnergemeinde mit Spezialfinanzierungen

A	Einwohnerzahl per 31.12	4413	E	Nettoinvestitionen	1'945'522.70
B	Laufender Ertrag	17'864'451.25	F	Nettoschuld I	-417'387.72
C	Fiskalertrag + Finanz- und Lastenausgleich	13'150'954.90	G	Selbstfinanzierung	3'943'617.46
D	Nettozinsaufwand	45'354.09	H	Abschreibungen	1'871'135.45

1	Nettoschuld I pro Einwohner	F : A	-94.58
2	Nettoverschuldungsquotient	(F : C) x 100	-3.17%
3	Zinsbelastungsanteil	(D : B) x 100	0.25%
4	Selbstfinanzierungsgrad	(G : E) x 100	202.70%
5	Selbstfinanzierungsanteil	(G : B) x 100	22.08%
6	Kapitaldienstanteil	((D + H) : B) x 100	10.73%



GEMEINDE ERLINSBACH

Zentrum Rössli ♦ 5018 Erlinsbach

☎ 062 857 40 24 ♦ FAX 062 857 40 11 ♦ fiv@erlinsbach.ch

Rechnung 2020

Einwohnergemeinde Erlinsbach

Erfolgsrechnung

Konto	Erfolgsrechnung HRM2 Funktionale Gliederung ER HRM2	Rechnung 2020		Budget 2020		Rechnung 2019	
	Total	18'591'956.29	18'591'956.29	16'503'300.00	16'503'300.00	17'332'888.75	17'332'888.75
0	ALLGEMEINE VERWALTUNG Netto Aufwand	2'277'052.72	350'953.14 1'926'099.58	2'161'600.00	344'400.00 1'817'200.00	2'286'777.31	330'480.08 1'956'297.23
1	ÖFFENTLICHE ORDNUNG UND SICHERHEIT, VERTEIDIGUNG Netto Aufwand	837'681.10	318'751.09 518'930.01	838'600.00	318'000.00 520'600.00	805'231.05	329'226.68 476'004.37
2	BILDUNG Netto Aufwand	4'469'741.57	61'780.00 4'407'961.57	4'760'900.00	61'400.00 4'699'500.00	4'552'616.06	29'470.00 4'523'146.06
3	KULTUR, SPORT UND FREIZEIT Netto Aufwand	359'912.50	21'746.85 338'165.65	356'200.00	39'400.00 316'800.00	270'553.82	38'658.90 231'894.92
4	GESUNDHEIT Netto Aufwand	874'289.30	9'227.35 865'061.95	854'700.00	9'000.00 845'700.00	811'629.05	9'599.75 802'029.30
5	SOZIALE SICHERHEIT Netto Aufwand	2'476'624.00	775'811.09 1'700'812.91	2'876'200.00	865'100.00 2'011'100.00	2'691'828.60	954'322.95 1'737'505.65
6	VERKEHR UND NACHRICHTENÜBERMITTLUNG Netto Aufwand	992'814.65	25'962.77 966'851.88	857'900.00	3'000.00 854'900.00	797'544.20	15'534.80 782'009.40
7	UMWELTSCHUTZ UND RAUMORDNUNG Netto Aufwand	2'635'824.49	2'398'335.69 237'488.80	2'451'400.00	2'215'000.00 236'400.00	2'360'800.15	2'139'957.70 220'842.45
8	VOLKSWIRTSCHAFT Netto Ertrag	159'091.80 10'377.35	169'469.15	146'900.00 3'100.00	150'000.00	114'968.05 58'289.05	173'257.10
9	FINANZEN UND STEUERN Netto Ertrag	3'508'924.16 10'950'995.00	14'459'919.16	1'198'900.00 11'299'100.00	12'498'000.00	2'640'940.46 10'671'440.33	13'312'380.79

Konto	Erfolgsrechnung HRM2 Funktionale Gliederung ER HRM2	Rechnung 2020		Budget 2020		Rechnung 2019	
	Total	18'591'956.29	18'591'956.29	16'503'300.00	16'503'300.00	17'332'888.75	17'332'888.75
0	ALLGEMEINE VERWALTUNG Netto Aufwand	2'277'052.72	350'953.14 1'926'099.58	2'161'600.00	344'400.00 1'817'200.00	2'286'777.31	330'480.08 1'956'297.23
01	Legislative und Exekutive	220'474.20		248'500.00		226'420.40	238.00
011	Legislative	53'302.90		44'000.00		48'281.20	
0110	Legislative Netto Aufwand	53'302.90	53'302.90	44'000.00	44'000.00	48'281.20	48'281.20
0110.3000.00	Entschädigung Wahlbüro und Finanzkommission	13'037.00		10'000.00		12'025.00	
0110.3010.00	Löhne des Verwaltungs- und Betriebspersonals			1'000.00		127.50	
0110.3090.00	Aus-/Weiterbildung Finanzkommission/Wahlbüro			500.00			
0110.3099.00	Uebrigere Personalaufwand			300.00			
0110.3102.00	Drucksachen, Publikationen	18'201.30		16'300.00		18'046.55	
0110.3130.00	Dienstleistungen Dritter	20'351.40		11'100.00		11'658.35	
0110.3130.01	Beitrag an Gemeindeverband	1'200.00		1'000.00		1'000.00	
0110.3170.00	Reisekosten und Spesen	123.70		3'700.00		5'420.80	
0110.3199.00	Uebrigere Betriebsaufwand	389.50					
0110.3910.02	Interne Verrechnung Soziallasten			100.00		3.00	
012	Exekutive	167'171.30		204'500.00		178'139.20	238.00
0120	Exekutive Netto Aufwand	167'171.30	167'171.30	204'500.00	204'500.00	178'139.20	238.00 177'901.20
0120.3000.00	Löhne, Tag- und Sitzungsgelder an Behörden und Kommissionen	121'959.60		125'000.00		120'766.10	
0120.3090.00	Weiterbildung Gemeinderäte	1'700.00		2'500.00		2'450.00	
0120.3099.00	Uebrigere Personalaufwand			800.00		1'340.00	
0120.3101.00	Getränkeverkauf			2'000.00			
0120.3102.00	Drucksachen, Publikationen	628.95		1'500.00			
0120.3113.00	Hardware			1'000.00		870.00	
0120.3130.00	Dienstleistungen Dritter	1'000.00		12'500.00		1'228.65	
0120.3132.00	Honorare externe Berater, Gutachter, Fachexperten etc.			6'000.00		3'895.50	
0120.3133.00	Informatik-Nutzungsaufwand / Webhosting GR-Portal	131.70		200.00		131.70	
0120.3134.00	Sachversicherungen / Haftpflicht (ab 2016)	2'247.00		2'500.00		2'247.00	
0120.3170.00	Reisekosten und Spesen	4'643.10		10'000.00		7'414.35	
0120.3170.01	Repräsentationskosten und Gebührenerlasse	2'011.75		3'000.00		1'266.75	
0120.3170.02	Spesen Gemeinderat	16'800.00		16'800.00		15'550.00	
0120.3170.03	Jungbürgerfeier, Neuzuzügeranlass					3'096.95	
0120.3199.00	Uebrigere Betriebsaufwand					3'126.00	
0120.3612.00	Beitrag an Erlinsbach SO (Jungbürger / Neuzuzüger treffen)	718.20		2'000.00			
0120.3910.02	Interne Verrechnung Soziallasten	15'331.00		18'700.00		14'756.20	
0120.4260.00	Rückerstattungen Dritter						238.00
02	Allgemeine Dienste	2'056'578.52	350'953.14	1'913'100.00	344'400.00	2'060'356.91	330'242.08
021	Finanz- und Steuerverwaltung	638'859.08	214'409.59	654'500.00	228'900.00	638'041.14	204'085.37
0210	Abteilung Finanzen und Steuern Netto Aufwand	638'859.08	214'409.59 424'449.49	654'500.00	228'900.00 425'600.00	638'041.14	204'085.37 433'955.77
0210.3000.00	Steuerkommission, Ortsschätzer	585.00		1'000.00		1'485.00	
0210.3010.00	Löhne Verwaltungspersonal	455'054.25		485'000.00		481'749.90	
0210.3010.09	Versicherungsleistungen (Aufwandminderungskonto)	-1'906.25				-300.00	
0210.3090.00	Aus- und Weiterbildung	5'700.00		7'000.00		3'960.00	
0210.3091.00	Personalwerbung			500.00			

Konto	Erfolgsrechnung HRM2 Funktionale Gliederung ER HRM2	Rechnung 2020		Budget 2020		Rechnung 2019	
0210.3099.00	Übriger Personalaufwand	497.00		300.00		289.40	
0210.3100.00	Büromaterial	507.90		1'000.00		328.90	
0210.3102.00	Drucksachen, Publikationen	84.00		200.00		142.00	
0210.3103.00	Fachliteratur, Zeitschriften	622.50		800.00		449.50	
0210.3110.00	Anschaffung Büromobiliar	2'215.05		4'000.00		650.00	
0210.3130.00	Dienstleistungen Dritter/Bankspesen	3'030.18		3'000.00		3'173.60	
0210.3130.01	Betriebungskosten	10'704.15		18'000.00		11'581.65	
0210.3132.00	Externe Fachpersonen	32'767.75					
0210.3133.00	Informatik-Nutzungsaufwand	116.65		1'100.00		185.25	
0210.3150.00	Unterhalt Büromobiliar, Büromaschinen und -geräte			500.00		47.40	
0210.3170.00	Reisekosten und Spesen	3'414.50		4'300.00		3'473.60	
0210.3180.00	Erhöhung Delkredere	80.00					
0210.3180.09	Verminderung Delkredere					-2'113.35	
0210.3199.00	Übriger Betriebsaufwand	8.20				20.94	
0210.3611.00	Entschädigung an Kanton / SW Steuerbezug	61'494.20		57'200.00		66'508.30	
0210.3910.02	Soziallasten	63'884.00		70'600.00		66'409.05	
0210.4210.00	Gebühren für Amtshandlungen		13'047.49		22'300.00		3'708.35
0210.4260.00	Rückerstattungen Dritter		7'426.53		15'000.00		7'325.80
0210.4270.00	Steuerbussen		8'945.20		11'000.00		6'991.40
0210.4290.00	Übriger Ertrag		8.97				-2.73
0210.4611.00	Bezugsentschädigung Kanton		173.45		100.00		37.55
0210.4612.00	Bezugsentschädigung Kirche		52'005.85		46'500.00		48'740.75
0210.4612.01	Verwaltungsentschädigung Ortsbürgergemeinde/Forst		22'500.00		22'600.00		22'575.00
0210.4612.02	Verwaltungsentschädigung eigene Betriebe		57'221.00		57'200.00		55'995.00
0210.4612.04	Verwaltungsentschädigung Schule Erzbachtal		53'081.10		54'200.00		58'714.25
022	Allgemeine Dienste, übrige	868'708.89	101'595.80	835'500.00	91'500.00	817'566.56	100'786.66
0221	Gemeindekanzlei	868'708.89	101'595.80	835'500.00	91'500.00	817'566.56	100'786.66
	Netto Aufwand		767'113.09		744'000.00		716'779.90
0221.3010.00	Löhne des Verwaltungs- und Betriebspersonals	495'234.95		482'400.00		461'341.20	
0221.3010.09	Versicherungsleistungen (Aufwandminderungskonto)					-188.70	
0221.3090.00	Aus- und Weiterbildung des Personals	8'779.00		10'000.00		17'566.00	
0221.3091.00	Personalwerbung	2'963.60		800.00			
0221.3099.00	Übriger Personalaufwand	6'440.55		4'500.00		8'023.90	
0221.3100.00	Büromaterial	27'027.45		24'000.00		26'344.95	
0221.3102.00	Drucksachen, Publikationen	28'313.50		23'000.00		24'300.80	
0221.3103.00	Fachliteratur, Zeitschriften	538.00		1'200.00		805.40	
0221.3110.00	Büromöbel und -geräte	1'526.35		2'200.00		87.00	
0221.3113.00	Hardware	6'227.00		7'500.00		5'703.50	
0221.3130.00	Dienstleistungen Dritter (Telefon/Porto)	59'948.89		64'500.00		66'615.79	
0221.3130.01	Mitgliederbeiträge	4'574.00				4'518.00	
0221.3132.00	Honorare externe Berater, Gutachter, Fachexperten etc.	36'424.50		14'800.00		53'244.25	
0221.3134.00	Sachversicherungen	4'056.80		4'200.00		4'056.80	
0221.3137.00	Steuern und Abgaben	565.00					
0221.3150.00	Unterhalt Büromobiliar/-geräte	419.75		1'000.00		512.10	
0221.3153.00	Informatik-Unterhalt (Hardware)	19'330.15		24'400.00		21'051.80	
0221.3158.00	Unterhalt immaterielle Anlagen (Software)	71'989.55		69'000.00		36'591.45	
0221.3161.00	Miete Kopierer	6'129.20		5'200.00		5'104.82	
0221.3170.00	Reisekosten und Spesen	6'675.00		6'500.00		6'111.30	
0221.3181.00	Tatsächliche Forderungsverluste					185.00	
0221.3199.00	Übriger Betriebsaufwand	691.45		200.00		1'310.80	
0221.3910.00	Interne Verrechnung Dienstleistungen Bauamt	3'013.00		8'700.00		393.00	
0221.3910.02	Interne Verrechnung Soziallasten	77'841.20		81'400.00		73'887.40	
0221.4210.00	Gebühren für Amtshandlungen		6'198.00		5'000.00		17'030.00

Konto	Erfolgsrechnung HRM2 Funktionale Gliederung ER HRM2	Rechnung 2020		Budget 2020		Rechnung 2019	
0221.4210.01	Baubewilligungsgebühren		56'500.20		55'000.00		46'245.05
0221.4240.00	Benützungsgebühren und Dienstleistungen		29'003.55		26'000.00		23'616.00
0221.4250.00	Verkäufe		105.35				60.40
0221.4260.00	Rückerstattung Dritter		9'788.70		4'000.00		13'155.75
0221.4290.00	Überige Entgelte						4.46
0221.4611.00	Entschädigung vom Kanton				1'500.00		675.00
029	Verwaltungsliegenschaften, übriges	549'010.55	34'947.75	423'100.00	24'000.00	604'749.21	25'370.05
0290	Verwaltungsliegenschaften, übriges	549'010.55	34'947.75	423'100.00	24'000.00	604'749.21	25'370.05
	Netto Aufwand		514'062.80		399'100.00		579'379.16
0290.3010.00	Löhne des Verwaltungs- und Betriebspersonal	37'182.35		28'700.00		28'541.35	
0290.3101.00	Betriebs- u. Verbrauchsmaterial	6'493.65		7'500.00		6'018.65	
0290.3110.00	Anschaffung Möbel					8'290.40	
0290.3111.00	Anschaffung Maschinen, Geräte, Fahrzeuge	1'359.30		500.00		151.00	
0290.3120.00	Ver- und Entsorgung Liegenschaften VV	50'762.75		52'500.00		41'668.56	
0290.3120.01	Ver- und Entsorgung Wygärtli (ab 2015)	15'440.55		17'000.00		12'781.10	
0290.3130.00	Dienstleistungen Dritter	712.05		1'000.00		4'453.10	
0290.3132.00	Fachexperten	2'676.35					
0290.3134.00	Sachversicherungsprämien	3'694.20		5'500.00		4'331.30	
0290.3144.00	Unterhalt Hochbauten	44'941.45		18'000.00		33'002.20	
0290.3150.00	Unterhalt Mobilien			500.00			
0290.3151.00	Unterhalt der Mobilien durch Dritte	925.05		1'000.00		715.15	
0290.3170.00	Spesenentschädigungen			400.00			
0290.3199.00	Uebriger Betriebsaufwand			400.00		350.00	
0290.3300.30	Planmässige Abschreibungen übrige Tiefbauten VV	1'633.00		1'700.00		1'633.00	
0290.3300.40	Planmässige Abschreibungen übr. Hochbauten VV	264'918.00		262'200.00		267'103.00	
0290.3301.00	Ausserplanmässige Abschreibungen Grundstücke VV allg. Haushalt					237.50	
0290.3301.40	Ausserplanmässige Abschreibungen Hochbauten VV allg. Haushalt	54'620.60				156'555.90	
0290.3320.90	Planmässige Abschreibungen Immaterielle Anlagen	14'391.00		9'700.00		24'017.00	
0290.3321.90	Ausserplanmässige Abschreibungen übr. immaterielle Anlagen	28'880.10					
0290.3612.00	Entschädigung an Schulverband für Liegenschaftsunterhalt	463.15					
0290.3910.00	Interne Verrechnung von Dienstleistungen Bauamt	15'523.00		13'800.00		12'225.00	
0290.3910.02	Interne Verrechnung Soziallasten	4'394.00		2'700.00		2'675.00	
0290.4240.00	Benützungsgebühren und Dienstleistungen		1'200.00		7'000.00		4'500.00
0290.4260.00	Rückerstattungen Dritter		15'635.35		13'500.00		17'337.05
0290.4470.00	Pacht- und Mietzinse Liegenschaften		5'333.00		3'500.00		3'533.00
0290.4612.00	Entschädigungen von Gemeinden		12'779.40				
1	ÖFFENTLICHE ORDNUNG UND SICHERHEIT, VERTEIDIGUNG	837'681.10	318'751.09	838'600.00	318'000.00	805'231.05	329'226.68
	Netto Aufwand		518'930.01		520'600.00		476'004.37
11	Öffentliche Sicherheit	162'161.95	17'988.00	161'400.00	30'000.00	155'926.45	23'500.00
111	Polizei	162'161.95	17'988.00	161'400.00	30'000.00	155'926.45	23'500.00
1110	Polizei	162'161.95	17'988.00	161'400.00	30'000.00	155'926.45	23'500.00
	Netto Aufwand		144'173.95		131'400.00		132'426.45

Konto	Erfolgsrechnung HRM2 Funktionale Gliederung ER HRM2	Rechnung 2020		Budget 2020		Rechnung 2019	
1110.3130.00	Dienstleistungen Dritter	14'408.95		13'000.00		12'205.45	
1110.3612.00	Entschädigung an Stadtpolizei Aarau	147'753.00		148'400.00		143'721.00	
1110.4210.00	Gebühren für Amtshandlung						200.00
1110.4270.00	Bussen		17'988.00		30'000.00		23'300.00
14	Allgemeines Rechtswesen	355'159.80	148'453.14	305'100.00	146'500.00	291'110.80	140'996.38
140	Allgemeines Rechtswesen	355'159.80	148'453.14	305'100.00	146'500.00	291'110.80	140'996.38
1400	Allgemeines Rechtswesen	355'159.80	148'453.14	305'100.00	146'500.00	291'110.80	140'996.38
	Netto Aufwand		206'706.66		158'600.00		150'114.42
1400.3010.00	Löhne des Verwaltungs- und Betriebspersonals	130'651.10		132'300.00		124'381.90	
1400.3010.01	Mandatsentschädigung KESB	14'625.00					
1400.3090.00	Aus- und Weiterbildung			1'000.00		250.00	
1400.3099.00	Übriger Personalaufwand	400.00		500.00		460.00	
1400.3100.00	Büromaterial			500.00			
1400.3102.00	Publikationen	139.10		1'200.00			
1400.3103.00	Fachliteratur, Zeitschriften	70.00		300.00		70.00	
1400.3110.00	Anschaffungen Büromobiliär, Büromaschinen und -geräte			400.00			
1400.3130.00	Dienstleistungen Dritter	1'583.00		2'000.00		1'389.10	
1400.3132.01	Externe Fachpersonen	9'000.00				1'722.50	
1400.3132.02	Mandate Kindes- und Erwachsenenschutz	90'089.35		70'000.00		80'249.20	
1400.3133.00	Informatik-Nutzungsaufwand			800.00		736.65	
1400.3134.00	Sachversicherungen / Haftpflicht (ab 2016)	692.00		800.00		692.00	
1400.3158.00	Unterhalt/Wartung Software	4'834.45		5'000.00		4'705.65	
1400.3170.00	Reisekosten und Spesen	1'132.40		1'000.00		608.50	
1400.3180.09	Verminderung Delkredere					-557.00	
1400.3181.00	Tatsächliche Forderungsverluste					500.00	
1400.3199.00	Übriger Betriebsaufwand	180.00					
1400.3601.00	Ertragsanteile an Kanton (Ausweispapiere)	25'594.90		28'000.00		26'435.65	
1400.3610.00	Entschädigungen an Bund / eSchKG-Begehren	719.00		1'000.00		742.00	
1400.3611.00	Entschädigung an Kanton für Führung Objektdaten	6'610.00		6'700.00		6'610.00	
1400.3612.00	Entschädigungen an reg. Zivilstandsamt Aarau	28'768.50		35'800.00		26'865.45	
1400.3612.01	Entschädigung an Stadt Aarau KESR (Beistandschaften)	22'522.00					
1400.3910.02	Interne Verrechnung Soziallasten	17'549.00		17'800.00		15'249.20	
1400.4210.00	Gebühren Einwohnerkontrolle		42'944.60		45'000.00		44'112.60
1400.4210.01	Gebühren Einbürgerungen		3'450.00		8'000.00		
1400.4210.02	Gebühren Betreibungsamt		86'308.54		90'000.00		93'433.78
1400.4210.03	Uebrige Gebührenerträge				500.00		
1400.4240.00	Entschädigung Mandatsführung Kindes- und Erwachsenenschutz		15'750.00		3'000.00		3'450.00
15	Feuerwehr	250'347.30	131'638.85	289'500.00	122'500.00	256'437.10	123'702.90
150	Feuerwehr	250'347.30	131'638.85	289'500.00	122'500.00	256'437.10	123'702.90
1500	Feuerwehr	250'347.30	131'638.85	289'500.00	122'500.00	256'437.10	123'702.90
	Netto Aufwand		118'708.45		167'000.00		132'734.20
1500.3132.00	Feuerschau/Brandschutzkontrolle	1'666.90		2'500.00		2'408.40	
1500.3180.00	Abschreibung Pflichtersatz			300.00			
1500.3180.01	Wertberichtigung auf Forderungen	2'000.00					
1500.3180.09	Verminderung Delkredere Pflichtersatz, FW-Bussen					-200.00	
1500.3181.00	Tatsächliche Forderungsverluste	492.30		800.00		899.10	
1500.3181.09	Eingang abgeschriebener Forderungen	-100.35				-319.70	
1500.3300.60	Planmässige Abschreibungen Mobilien VV	22'004.00		22'500.00		18'500.00	

Konto	Erfolgsrechnung HRM2 Funktionale Gliederung ER HRM2	Rechnung 2020		Budget 2020		Rechnung 2019	
1500.3612.00	Beitrag Feuerwehr	142'284.45		182'200.00		153'149.30	
1500.3612.01	Hydrantenentschädigung	82'000.00		81'200.00		82'000.00	
1500.4200.00	Feuerwehrpflichtersatz		119'371.60		110'000.00		111'196.15
1500.4260.00	Rückerstattungen Dritter		2'850.00		3'000.00		3'150.00
1500.4631.00	Beiträge vom Kanton		9'417.25		9'500.00		9'356.75
16	Verteidigung	70'012.05	20'671.10	82'600.00	19'000.00	101'756.70	41'027.40
161	Militärische Verteidigung	16'936.05	10'000.00	16'100.00	10'000.00	10'686.90	10'286.65
1610	Militärische Verteidigung	16'936.05	10'000.00	16'100.00	10'000.00	10'686.90	10'286.65
	Netto Aufwand		6'936.05		6'100.00		400.25
1610.3612.00	Beitrag an Schiessanlage Küttigen	16'936.05		16'100.00		10'686.90	
1610.4612.00	Entschädigungen von Gemeinden						286.65
1610.4630.00	Vereinbarung Schiessplatz Gehren		10'000.00		10'000.00		10'000.00
162	Zivile Verteidigung	53'076.00	10'671.10	66'500.00	9'000.00	91'069.80	30'740.75
1620	Zivilschutz	53'076.00	10'671.10	66'500.00	9'000.00	91'069.80	30'740.75
	Netto Aufwand		42'404.90		57'500.00		60'329.05
1620.3010.00	Löhne Betriebspersonal					141.40	
1620.3101.00	Betriebs-, Verbrauchsmaterial			100.00			
1620.3120.00	Ver- und Entsorgung Liegenschaften VV	686.90		1'800.00		8'368.90	
1620.3130.00	Dienstleistungen Dritter			200.00			
1620.3134.00	Sachversicherungsprämien	528.30		700.00		528.30	
1620.3144.00	Unterhalt Hochbauten			500.00			
1620.3300.40	Planmässige Abschreibungen übr. Hochbauten VV			600.00		569.00	
1620.3612.00	Entschädigungen an Gemeinden/ZSO Aare Region/RFO Aare Region	51'103.95		59'500.00		79'437.45	
1620.3612.01	Kostenbeitrag regionale Sanitätshilfsstelle Niedergösgen	756.85		1'500.00		902.75	
1620.3910.00	Interne Verrechnungen Bauamt			1'600.00		1'122.00	
1620.4240.00	Benützungsgebühren		150.00				3'240.00
1620.4501.00	Entnahme Ersatzbeiträge Fonds Schutzraumbauten		10'521.10		9'000.00		27'500.75
2	BILDUNG	4'469'741.57	61'780.00	4'760'900.00	61'400.00	4'552'616.06	29'470.00
	Netto Aufwand		4'407'961.57		4'699'500.00		4'523'146.06
21	Obligatorische Schule	3'958'234.57	26'325.00	4'250'900.00	36'400.00	4'013'569.06	
211	Eingangsstufe	269'022.90		277'200.00		260'872.85	
2110	Kindergarten	269'022.90		277'200.00		260'872.85	
	Netto Aufwand		269'022.90		277'200.00		260'872.85
2110.3631.00	Besoldungsanteil an Kanton	269'022.90		277'200.00		260'872.85	
212	Primarstufe	864'336.20		840'200.00		756'400.10	
2120	Primarstufe	864'336.20		840'200.00		756'400.10	
	Netto Aufwand		864'336.20		840'200.00		756'400.10
2120.3631.00	Besoldungsanteil an Kanton	854'941.20		838'300.00		755'797.10	
2120.3635.00	Beitrag an Privatschulen	8'792.00					
2120.3637.00	Transportkosten Hard an Privat	603.00		1'900.00		603.00	
213	Oberstufe	930'649.60	26'325.00	1'069'800.00		995'280.45	
2130	Oberstufe	930'649.60	26'325.00	1'069'800.00		995'280.45	
	Netto Aufwand		904'324.60		1'069'800.00		995'280.45
2130.3612.01	Schulgelder Bezirksschule Aarau, IBK Aarau, Sportschule Aarau-Buchs	346'410.00		443'600.00		373'205.00	
2130.3631.00	Besoldungsanteil an Kanton	472'754.60		466'600.00		399'175.95	

Konto	Erfolgsrechnung HRM2 Funktionale Gliederung ER HRM2	Rechnung 2020		Budget 2020		Rechnung 2019	
2130.3632.02	Besoldungsanteil an Bezirksschulen	111'485.00		145'600.00		222'899.50	
2130.3636.00	Schulgeld Lernhaus Brugg			14'000.00			
2130.4612.01	Rückerstattung Schulgelder von Aarau		26'325.00				
214	Musikschulen			3'000.00	3'000.00		
2140	Musikschulen			3'000.00	3'000.00		
2140.3612.00	Betriebsbeitrag Musikschule Aarau			3'000.00			
2140.4230.00	Elternbeiträge Musikschule Aarau (ab 2015)				3'000.00		
217	Schulliegenschaften	272'111.00		274'400.00		286'772.45	
2170	Schulliegenschaften	272'111.00		274'400.00		286'772.45	
	Netto Aufwand		272'111.00		274'400.00		286'772.45
2170.3300.40	Planmässige Abschreibungen Hochbauten VV	200'260.00		200'300.00		200'260.00	
2170.3660.20	Planmässige Abschreibungen Investitionsbeiträge an Gemeinden u. Zweckverbände	71'851.00		74'100.00		86'512.45	
219	Obligatorische Schule, übriges	1'622'114.87		1'786'300.00	33'400.00	1'714'243.21	
2190	Schulleitung und Schulverwaltung	1'622'114.87		1'713'300.00		1'714'243.21	
	Netto Aufwand		1'622'114.87		1'713'300.00		1'714'243.21
2190.3612.00	Betriebskostenanteil Schule Erzbachtal	1'518'841.02		1'614'800.00		1'617'910.91	
2190.3631.00	Besoldungsanteil an Kanton	89'503.20		84'700.00		82'562.30	
2190.3660.20	Planmässige Abschreibungen Investitionsbeiträge Schule Erzbachtal	13'770.65		13'800.00		13'770.00	
2192	Schulveranstaltungen			73'000.00	33'400.00		
	Netto Aufwand				39'600.00		
2192.3000.00	Sitzungsgelder			3'000.00			
2192.3170.00	Reisekosten und Spesen, Jugendfest			70'000.00			
2192.4612.00	Kostenbeteiligung Erlinsbach SO				33'400.00		
22	Sonderschulen	169'425.00	34'605.00	160'000.00	25'000.00	191'520.00	29'470.00
220	Sonderschulen	169'425.00	34'605.00	160'000.00	25'000.00	191'520.00	29'470.00
2200	Sonderschulen	169'425.00	34'605.00	160'000.00	25'000.00	191'520.00	29'470.00
	Netto Aufwand		134'820.00		135'000.00		162'050.00
2200.3614.00	Entschädigungen an öffentlichen Unternehmungen	169'425.00		160'000.00		191'520.00	
2200.4260.00	Rückerstattungen Dritter		34'605.00		25'000.00		29'470.00
23	Berufliche Grundbildung	341'332.00	850.00	350'000.00		340'369.00	
230	Berufliche Grundbildung	341'332.00	850.00	350'000.00		340'369.00	
2300	Berufliche Grundbildung	341'332.00	850.00	350'000.00		340'369.00	
	Netto Aufwand		340'482.00		350'000.00		340'369.00
2300.3631.00	Schulgelder an kant. Schulen	231'398.00		250'000.00		236'319.00	
2300.3634.00	Beiträge an öffentliche Unternehmungen / Schulgelder an Berufsschulen	109'934.00		100'000.00		104'050.00	
2300.4260.00	Rückerstattungen		850.00				
29	Übriges Bildungswesen	750.00				7'158.00	
299	Bildung, übriges	750.00				7'158.00	

Konto	Erfolgsrechnung HRM2 Funktionale Gliederung ER HRM2	Rechnung 2020		Budget 2020		Rechnung 2019	
2990	Bildung, übriges	750.00				7'158.00	
	Netto Aufwand		750.00				7'158.00
2990.3634.00	Beiträge an Erwachsenenbildung	750.00				7'158.00	
3	KULTUR, SPORT UND FREIZEIT	359'912.50	21'746.85	356'200.00	39'400.00	270'553.82	38'658.90
	Netto Aufwand		338'165.65		316'800.00		231'894.92
32	Kultur, übrige	107'134.60	21'746.85	131'600.00	39'400.00	134'265.47	38'658.90
329	Kultur, übriges	107'134.60	21'746.85	131'600.00	39'400.00	134'265.47	38'658.90
3290	Kultur, übriges	107'134.60	21'746.85	131'600.00	39'400.00	134'265.47	38'658.90
	Netto Aufwand		85'387.75		92'200.00		95'606.57
3290.3000.00	Löhne, Tag- und Sitzungsgelder an Behörden und Kommissionen	6'820.00		9'000.00		8'030.00	
3290.3010.00	Löhne Betriebspersonal	2'099.70				180.05	
3290.3099.00	Spesenentschädigungen Kulturkommission	906.00		600.00		563.10	
3290.3101.00	Verbrauchsmaterial	28.00				509.80	
3290.3102.00	Drucksachen Kulturkommission (Flyer, Halbjahresprogramme etc.)	2'354.80		8'000.00		5'749.50	
3290.3110.00	Anschaffung Mobilien Kulturkommission					77.00	
3290.3134.00	Betriebssachversicherung	154.15		200.00		154.15	
3290.3151.00	Unterhalt der Mobilien durch Dritte			300.00			
3290.3158.00	Website Kulturkommission	701.05		800.00		744.05	
3290.3158.01	Website 850 Jahre Erlinsbach	648.15		600.00		551.20	
3290.3170.00	Kulturelle Anlässe	17'753.05		30'800.00		28'467.27	
3290.3170.01	Bundesfeier			7'000.00		7'000.00	
3290.3612.01	Kostenanteil Schule Erzbachtal für MZH Kretz	50'000.00		50'000.00		50'000.00	
3290.3612.02	Beiträge an Erlinsbach (Fasnacht)	2'692.70		2'500.00		2'211.35	
3290.3612.03	Beitrag an Stadtbibliothek Aarau	10'175.00		10'200.00		10'175.00	
3290.3635.00	Beiträge an private Unternehmungen / Musikgesellschaft	2'200.00		2'200.00		2'200.00	
3290.3636.01	Benützungsgebühren Wygärtli			1'400.00		3'300.00	
3290.3910.00	Interne Verrechnungen Bauamt	10'593.00		7'100.00		14'336.00	
3290.3910.02	Interne Verrechnung Soziallasten	9.00		900.00		17.00	
3290.4250.00	Verkauf Eintritte Kulturanlässe		8'054.75		18'300.00		19'595.00
3290.4250.01	Verkauf Kultur GA's		660.00				150.00
3290.4250.02	Verkauf Dorfchronik						30.00
3290.4260.00	Rückerstattung Dritter						275.60
3290.4260.01	Rückerstattungen Kulturanlässe		678.60		2'000.00		3'261.05
3290.4612.00	Kostenanteil Gde Erlinsbach SO Bundesfeier				3'200.00		3'205.30
3290.4612.01	Kostenanteil Gde. Erlinsbach SO Kulturelle Anlässe		7'353.50		11'900.00		7'891.95
3290.4612.02	Entschädigungen von Gemeinden und Gemeindeverbänden		1'500.00		500.00		750.00
3290.4631.00	Beitrag Kuratorium Aargau an Kultur Erlinsbach		3'500.00		3'500.00		3'500.00
34	Sport und Freizeit	252'777.90		224'600.00		136'288.35	
341	Sport	235'715.90		195'400.00		80'379.75	
3410	Sport	235'715.90		195'400.00		80'379.75	
	Netto Aufwand		235'715.90		195'400.00		80'379.75
3410.3140.00	Baulicher Unterhalt	2'021.20				536.35	
3410.3300.30	Planmässige Abschreibungen Tiefbauten allg. Haushalt	125'685.00		94'000.00			
3410.3300.40	Planmässige Abschreibungen übr. Hochbauten VV	29'413.00		35'000.00			
3410.3612.00	Beitrag an Sportplatzunterhalt Erlinsbach SO	55'736.70		43'500.00		51'598.40	

Konto	Erfolgsrechnung HRM2 Funktionale Gliederung ER HRM2	Rechnung 2020		Budget 2020		Rechnung 2019	
3410.3634.00	Beiträge an öffentliche Unternehmungen/Keba Aarau	1'960.00		2'000.00		1'960.00	
3410.3636.02	Beitrag eidg. Turnferst 2019					5'385.00	
3410.3660.20	Planmässige Abschreibungen Investitionsbeiträge allg. Haushalt an Gemeinden	20'900.00		20'900.00		20'900.00	
342	Freizeit	17'062.00		29'200.00		55'908.60	
3420	Freizeit	17'062.00		29'200.00		55'908.60	
	Netto Aufwand		17'062.00		29'200.00		55'908.60
3420.3101.00	Betriebs- u. Verbrauchsmaterial			1'000.00		422.55	
3420.3144.00	Baulicher Unterhalt			6'000.00		19'463.05	
3420.3150.00	Unterhalt Mobilien			1'500.00			
3420.3612.00	Entschädigung an Gemeinden			10'000.00		7'956.00	
3420.3636.00	Beiträge an private Organisationen ohne Erwerbszweck	1'140.00		1'200.00		1'140.00	
3420.3910.00	Interne Verrechnungen Bauamt	15'922.00		9'500.00		26'927.00	
4	GESUNDHEIT	874'289.30	9'227.35	854'700.00	9'000.00	811'629.05	9'599.75
	Netto Aufwand		865'061.95		845'700.00		802'029.30
41	Spitäler, Kranken- und Pflegeheime	514'476.75	9'227.35	487'500.00	9'000.00	508'686.15	9'188.05
412	Kranken-, Alters- und Pflegeheime	514'476.75	9'227.35	487'500.00	9'000.00	508'686.15	9'188.05
4120	Kranken-, Alters- und Pflegeheime	514'476.75	9'227.35	487'500.00	9'000.00	508'686.15	9'188.05
	Netto Aufwand		505'249.40		478'500.00		499'498.10
4120.3611.00	Entschädigungen an den Kanton (Clearingstelle)	6'800.70		7'000.00		7'392.30	
4120.3631.00	Beiträge an Kanton, Pflegefinanzierung	373'315.80		354'000.00		367'230.20	
4120.3634.00	Beiträge an öffentliche Unternehmungen	7'932.25				7'634.65	
4120.3636.00	Beitrag an Verein Barmelweid	200.00		200.00		200.00	
4120.3660.50	Planmässige Abschreibungen Investitionsbeiträge allg. Haushalt an private Unternehmungen	126'228.00		126'300.00		126'229.00	
4120.4470.00	Baurechtzinsen Alterswohnungen		9'227.35		9'000.00		9'188.05
42	Ambulante Krankenpflege	357'288.05		364'300.00		300'316.40	411.70
421	Ambulante Krankenpflege	357'288.05		364'300.00		300'316.40	411.70
4210	Ambulante Krankenpflege	357'288.05	357'288.05	364'300.00	364'300.00	300'316.40	411.70
	Netto Aufwand		357'288.05		364'300.00		299'904.70
4210.3612.00	Mütter-/Väterberatung Bezirk Aarau	27'267.50		27'800.00		26'949.00	
4210.3636.00	Beiträge an Spitex / Kinderspitex / Onkologie / div. Organisationen	330'020.55		336'500.00		273'367.40	
4210.4260.00	Rückerstattungen						411.70
43	Gesundheitsprävention	2'524.50		2'900.00		2'626.50	
434	Lebensmittelkontrolle	2'524.50		2'900.00		2'626.50	
4340	Lebensmittelkontrolle	2'524.50	2'524.50	2'900.00	2'900.00	2'626.50	2'626.50
	Netto Aufwand		2'524.50		2'900.00		2'626.50
4340.3010.00	Löhne des Verwaltungs- und Betriebspersonals	2'200.00		2'200.00		2'200.00	
4340.3090.00	Aus-/Weiterbildung Pilzkontrolleur	75.00		200.00		155.00	
4340.3170.00	Reisekosten und Spesen	222.50		300.00		241.50	
4340.3910.02	Interne Verrechnung Soziallasten	27.00		200.00		30.00	
5	SOZIALE SICHERHEIT	2'476'624.00	775'811.09	2'876'200.00	865'100.00	2'691'828.60	954'322.95

Konto	Erfolgsrechnung HRM2 Funktionale Gliederung ER HRM2	Rechnung 2020		Budget 2020		Rechnung 2019	
	Netto Aufwand		1'700'812.91		2'011'100.00		1'737'505.65
52	Invalidität	5'570.00		5'700.00		5'540.00	
523	Invalidenheime	5'090.00		5'200.00		5'090.00	
5230	Invalidenheime	5'090.00		5'200.00		5'090.00	
	Netto Aufwand		5'090.00		5'200.00		5'090.00
5230.3635.00	Beiträge an private Unternehmungen	3'000.00		3'000.00		3'000.00	
5230.3660.40	Planmässige Abschreibungen Investitionsbeiträge	1'372.00		1'400.00		1'372.00	
5230.3660.50	Planmässige Abschreibungen Investitionsbeiträge an private Unternehmungen	718.00		800.00		718.00	
524	Leistungen an Invalide	480.00		500.00		450.00	
5240	Leistungen an Invalide	480.00		500.00		450.00	
	Netto Aufwand		480.00		500.00		450.00
5240.3636.00	Beiträge an private Organisationen ohne Erwerbszweck	480.00		500.00		450.00	
53	Alter + Hinterlassene	18'782.70	361.10	41'500.00	17'200.00	42'100.60	17'475.55
531	Alters- und Hinterlassenenversicherung AHV	16'956.70	361.10	17'900.00	6'200.00	18'652.85	6'435.30
5310	Alters- und Hinterlassenenversicherung AHV	16'956.70	361.10	17'900.00	6'200.00	18'652.85	6'435.30
	Netto Aufwand		16'595.60		11'700.00		12'217.55
5310.3010.00	Löhne Verwaltungspersonal- und Betriebspersonals	14'954.70		15'700.00		16'542.35	
5310.3910.02	Interne Verrechnung Soziallast	2'002.00		2'200.00		2'110.50	
5310.4611.00	Entschädigung vom Kanton		361.10		6'200.00		6'435.30
533	Leistungen an Pensionierte	453.50		500.00		454.10	
5330	Leistungen an Pensionierte	453.50		500.00		454.10	
	Netto Aufwand		453.50		500.00		454.10
5330.3062.00	Teuerungszulagen auf Renten	453.50		500.00		454.10	
535	Leistungen an das Alter	1'372.50		23'100.00	11'000.00	22'993.65	11'040.25
5350	Leistungen an das Alter	1'372.50		23'100.00	11'000.00	22'993.65	11'040.25
	Netto Aufwand		1'372.50		12'100.00		11'953.40
5350.3101.00	Verbrauchsmaterial/Geschenke an Jubilaren	772.50		4'500.00		5'313.15	
5350.3171.00	Seniorenreise			18'000.00		17'080.50	
5350.3636.00	Beitrag an regionale Anlauf- und Beratungsstelle Alter (Pro Senectute)	600.00		600.00		600.00	
5350.4612.00	Kostenanteil Kirchgemeinden an Altersausflug				11'000.00		11'040.25
54	Familie und Jugend	175'785.95	111'182.65	166'200.00	73'700.00	196'957.44	117'429.69
543	Alimentenbevorschussung und -inkasso	113'666.75	101'091.05	103'700.00	68'000.00	116'849.29	98'194.99
5430	Alimentenbevorschussung und -inkasso	113'666.75	101'091.05	103'700.00	68'000.00	116'849.29	98'194.99
	Netto Aufwand		12'575.70		35'700.00		18'654.30
5430.3010.00	Löhne des Verwaltungs- und Betriebspersonals	7'220.40		11'500.00		7'065.30	
5430.3130.00	Dienstleistungen Dritter	3'937.15		5'000.00		3'848.90	

Konto	Erfolgsrechnung HRM2 Funktionale Gliederung ER HRM2	Rechnung 2020		Budget 2020		Rechnung 2019	
5430.3637.00	Beiträge an private Haushalte (Bevorschussung)	19'299.20		35'000.00		33'944.70	
5430.3637.01	Beiträge an private Haushalte (Inkasso)	81'892.00		50'000.00		70'694.09	
5430.3910.02	Interne Verrechnung Soziallasten	1'318.00		2'200.00		1'296.30	
5430.4260.00	Rückerstattung Dritter (Alimentenbevorschussung)		17'101.50		15'000.00		31'501.90
5430.4260.01	Rückerstattung Dritter Alimenteninkasso		81'786.55		50'000.00		64'820.29
5430.4260.02	Rückerstattung Dritter (Betriebskosten)		2'203.00		3'000.00		1'872.80
544	Jugendschutz	14'485.35	5'694.00	27'800.00	5'700.00	24'011.65	5'723.00
5440	Jugendschutz	14'485.35	5'694.00	27'800.00	5'700.00	24'011.65	5'723.00
	Netto Aufwand		8'791.35		22'100.00		18'288.65
5440.3612.00	Entschädigung an Gemeinden und Gemeindeverbände	1'985.35		15'300.00		11'511.65	
5440.3636.00	Beitrag EIKi-Zentrum	12'500.00		12'500.00		12'500.00	
5440.4612.00	Kostenanteil Gde. Erlinsbach SO EIKiZentrum		5'694.00		5'700.00		5'723.00
545	Leistungen an Familien	47'633.85	4'397.60	34'700.00		56'096.50	13'511.70
5450	Leistungen an Familien	45'633.85	4'397.60	34'500.00		55'940.50	13'511.70
	Netto Aufwand		41'236.25		34'500.00		42'428.80
5450.3636.00	Beiträge an private Organisationen ohne Erwerbszweck	4'619.25		500.00		5'519.40	
5450.3637.00	Elternschaftsbeihilfe	3'111.45		4'000.00		2'850.30	
5450.3637.01	Beitrag an Kosten Tagesstrukturen (neu ab 2018, vorher 2180)	37'903.15		30'000.00		47'570.80	
5450.4260.00	Rückerstattungen		2'609.60				3'923.70
5450.4260.01	Rückerstattung Tagesstrukturen		1'788.00				
5450.4630.00	Bundesbeitrag Tagesstrukturen						9'588.00
5451	Kinderkrippen und Kinderhorte	2'000.00		200.00		156.00	
	Netto Aufwand		2'000.00		200.00		156.00
5451.3636.00	Beitrag Spielgruppe Paradiesli	2'000.00		200.00		156.00	
57	Sozialhilfe und Asylwesen	2'276'485.35	664'267.34	2'662'800.00	774'200.00	2'447'230.56	819'417.71
572	Wirtschaftliche Hilfe	886'121.55	492'917.32	1'112'000.00	511'000.00	1'030'027.84	487'660.81
5720	Gesetzliche wirtschaftliche Hilfe	886'121.55	492'917.32	1'112'000.00	511'000.00	1'030'027.84	487'660.81
	Netto Aufwand		393'204.23		601'000.00		542'367.03
5720.3130.00	Dienstleistungen, Betriebskosten			1'000.00		937.50	
5720.3631.00	Beitrag an Kanton / Anteil Teilpooling	3'561.00				7'410.00	
5720.3637.00	Beiträge an private Haushalte	880'015.10		1'100'000.00		1'016'997.98	
5720.3637.01	Beiträge an private Haushalte ZUG sowie internationaler Abkommen	2'545.45		10'000.00		4'682.36	
5720.3637.02	Ausserordentl. Nothilfe			1'000.00			
5720.4260.00	Rückerstattungen Dritter		492'917.32		500'000.00		482'217.01
5720.4260.01	Rückerstattungen im Rahmen des ZUG sowie internationaler Abkommen				10'000.00		5'229.35
5720.4260.02	Rückerstattungen Betriebskosten Sozialhilfe				1'000.00		214.45
573	Asylwesen	209'458.30	169'522.57	366'500.00	263'200.00	260'039.52	327'631.35
5730	Asylwesen	209'458.30	169'522.57	366'500.00	263'200.00	260'039.52	327'631.35
	Netto Aufwand		39'935.73		103'300.00		67'591.83
	Netto Ertrag						
5730.3101.00	Verbrauchsmaterial	143.70		300.00			

Konto	Erfolgsrechnung HRM2 Funktionale Gliederung ER HRM2	Rechnung 2020		Budget 2020		Rechnung 2019	
5730.3110.00	Mobiliaranschaffungen			1'500.00		29.00	
5730.3120.00	Ver- und Entsorgung Asylbewerberunterkunft	10'141.80		7'500.00		10'126.90	
5730.3130.00	Dienstleistungen Integration	20'047.10		20'000.00		11'670.15	
5730.3132.00	Externe Fachpersonen	4'467.85					
5730.3144.00	Unterhalt Lg. Brühlstrasse	1'440.30				210.55	
5730.3160.00	Miete Asylbewerberunterkunft	32'400.00		32'400.00		32'400.00	
5730.3180.09	Verminderung Delkredere	-120.00				-1'130.00	
5730.3199.00	Uebriger Aufwand	1'299.05		500.00		2'286.40	
5730.3611.00	Entschädigung Asylbewerberbetreuung	13'650.00		21'900.00		15'247.50	
5730.3612.00	Entschädigungen an Gemeinden / TBE					600.00	
5730.3637.00	Beiträge an private Haushalte	125'988.50		282'400.00		188'599.02	
5730.4260.00	Rückerstattungen Dritter		7'657.60				13'293.80
5730.4260.01	Rückerstattung Miete Lg. Brühlstrasse		22'439.80		32'400.00		27'303.15
5730.4260.02	Rückerstattung allg. Unkosten Asylbewerber		4'635.00		8'800.00		5'637.00
5730.4610.00	Entschädigungen vom Bund		112'743.82		177'400.00		228'643.85
5730.4610.01	Entschädigungen vom Bund Betreuungs- und Verwaltungskosten		22'046.35		44'600.00		52'753.55
579	Fürsorge, übriges	1'180'905.50	1'827.45	1'184'300.00		1'157'163.20	4'125.55
5790	Fürsorge, übriges Netto Aufwand	1'180'905.50	1'827.45	1'184'300.00		1'157'163.20	4'125.55
5790.3010.00	Löhne Sozialdienst	133'235.95		107'000.00		101'580.65	
5790.3010.09	Versicherungsleistungen (Aufwandminderung)	-16'471.10					
5790.3090.00	Aus- und Weiterbildung			2'500.00		90.00	
5790.3099.00	übriger Personalaufwand	459.40		400.00		504.80	
5790.3100.00	Büromaterial	61.65				5.00	
5790.3102.00	Drucksachen					131.40	
5790.3103.00	Fachliteratur, Zeitschriften	74.00		500.00		69.00	
5790.3113.00	Anschaffung Hardware					108.00	
5790.3118.00	Softwareanschaffungen					5'471.15	
5790.3130.00	Dienstleistungen Dritter	640.00		700.00		610.00	
5790.3132.00	Honorare Fachexperten	1'726.20		3'000.00		2'830.45	
5790.3134.00	Sachversicherung / Haftpflicht (ab 2016)	901.00		1'000.00		901.00	
5790.3158.00	Softwarewartung KLIB	7'793.15		8'000.00		7'793.15	
5790.3170.00	Reisekosten und Spesen	1'360.00		2'200.00		1'882.10	
5790.3199.00	Uebriger Betriebsaufwand	2'030.40				18'180.75	
5790.3631.00	Restkosten Sonderschulung u. Heimaufenthalt	959'991.85		993'100.00		932'071.30	
5790.3636.00	Mitgliederbeiträge (Schuldenberatung, Bewährungshilfe etc.)	600.00		700.00		600.00	
5790.3637.00	Uebernahme von KK-Prämien (Verlustscheine)	70'000.00		50'000.00		70'000.00	
5790.3910.02	Soziallasten	18'503.00		15'200.00		14'334.45	
5790.4260.00	Rückerstattungen Dritte		1'827.45				4'125.55
6	VERKEHR UND NACHRICHTENÜBERMITTLUN G	992'814.65	25'962.77	857'900.00	3'000.00	797'544.20	15'534.80
	Netto Aufwand		966'851.88		854'900.00		782'009.40
61	Strassenverkehr	991'089.65	25'720.20	851'400.00	3'000.00	793'119.20	15'534.80
613	Kantonsstrassen, übrige	142'231.15		87'900.00		83'700.50	
6130	Kantonsstrassen, übrige Netto Aufwand	142'231.15		87'900.00		83'700.50	
6130.3300.10	Planmässige Abschreibungen Strassen / Verkehrswege	13'372.00		12'000.00		13'372.00	
6130.3612.00	Abgeltung Strassenentwässerung	24'232.50		24'300.00		24'232.50	

Konto	Erfolgsrechnung HRM2 Funktionale Gliederung ER HRM2	Rechnung 2020		Budget 2020		Rechnung 2019	
6130.3631.00	Beiträge an den Kanton	61'158.65		10'000.00		4'500.00	
6130.3660.10	Planmässige Abschreibungen Investitionsbeiträge an Kanton	43'468.00		41'600.00		41'596.00	
615	Gemeindestrassen	848'858.50	25'720.20	763'500.00	3'000.00	709'418.70	15'534.80
6150	Gemeindestrassen	848'858.50	25'720.20	763'500.00	3'000.00	709'418.70	15'534.80
	Netto Aufwand		823'138.30		760'500.00		693'883.90
6150.3000.00	Sitzungsgeld					4'500.00	
6150.3010.00	Verkehrskommission						
	Löhne des Verwaltungs- und Betriebspersonals	4'210.00		6'600.00		6'460.00	
6150.3101.00	Verbrauchsmaterial (Robidog-/Kehrichtsäcke)	1'400.85		9'500.00		14'563.50	
6150.3102.00	Drucksachen, Publikationen	1'626.85		500.00		90.75	
6150.3120.00	Ver- und Entsorgung	66'299.00		70'000.00		65'837.20	
	Liegenschaften VV (Strom Strassenbeleuchtung)						
6150.3130.00	Dienstleistungen Dritter	720.00				480.00	
6150.3132.00	Honorare externe Berater, Gutachter, Fachexperten etc.	33'771.50		20'000.00		46'197.80	
6150.3134.00	Sachversicherungsprämien	4'799.65		5'100.00		4'824.85	
6150.3141.00	Unterhalt Strassen / Verkehrswege	220'918.10		156'000.00		142'431.90	
6150.3141.01	Unterhalt Strassenbeleuchtung	42'065.60		5'000.00		7'693.05	
6150.3141.03	Umsetzung Tempo 30			105'000.00			
6150.3149.00	Robidogbehälter					1'232.20	
6150.3161.00	Miete, Benützungskosten Anlagen	2'990.00				4'325.00	
6150.3170.00	Spesen Verkehrskommission					156.20	
6150.3190.00	Übriger Sachaufwand	400.00					
6150.3300.10	Planmässige Abschreibungen Strassen/Verkehrswege VV	116'642.00		109'100.00		140'841.00	
6150.3300.60	Planmässige Abschreibungen Mobilien VV allgemeiner Haushalt	10'521.00		13'600.00		10'521.00	
6150.3301.10	Ausserplanmässige Abschreibungen Strassen/Verkehrswege VV	41'828.50					
6150.3320.90	Planmässige Abschreibungen übrige immaterielle Anlagen allgemeiner Haushalt	18'115.00		22'600.00		16'528.00	
6150.3321.90	Ausserplanmässige Abschreibungen übrige immaterielle Anlagen allg. Haushalt	5'536.75					
6150.3612.00	Abgeltung Strassenentwässerung	82'121.25		82'200.00		82'121.25	
6150.3910.00	Interne Verrechnungen Bauamt	194'592.45		157'700.00		160'225.00	
6150.3910.02	Interne Verrechnung Soziallasten	300.00		600.00		390.00	
6150.4260.00	Rückerstattungen Dritter		15'720.20		3'000.00		12'000.00
6150.4411.00	Gewinn aus Verkäufen von Strassenparzellen		10'000.00				
6150.4632.00	Beiträge von Gemeinden						3'534.80
62	Öffentlicher Verkehr	1'725.00	242.57	6'500.00		4'425.00	
622	Regionalverkehr	1'725.00	242.57	6'500.00		4'425.00	
6220	Regionalverkehr	1'725.00	242.57	6'500.00		4'425.00	
	Netto Aufwand		1'482.43		6'500.00		4'425.00
6220.3634.00	Beiträge an öffentliche Unternehmungen			6'500.00		4'425.00	
6220.3637.00	Vergünstigung öffentl. Verkehr für Schüler	1'725.00					
6220.4260.00	Rückzahlung Postauto Schweiz AG		242.57				
7	UMWELTSCHUTZ UND RAUMORDNUNG	2'635'824.49	2'398'335.69	2'451'400.00	2'215'000.00	2'360'800.15	2'139'957.70
	Netto Aufwand		237'488.80		236'400.00		220'842.45
71	Wasserversorgung	1'158'300.80	1'094'861.35	1'069'700.00	1'011'400.00	1'013'516.90	945'238.20

Konto	Erfolgsrechnung HRM2 Funktionale Gliederung ER HRM2	Rechnung 2020		Budget 2020		Rechnung 2019	
710	Wasserversorgung	1'158'300.80	1'094'861.35	1'069'700.00	1'011'400.00	1'013'516.90	945'238.20
7100	Wasserversorgung	63'439.45		58'300.00		68'278.70	
	Netto Aufwand		63'439.45		58'300.00		68'278.70
7100.3143.00	Unterhalt Tiefbauten, Brunnen	4'043.45		2'000.00		9'129.70	
7100.3300.30	Planmässige Abschreibungen übrige Tiefbauten allg. Haushalt	50'000.00		50'000.00		50'000.00	
7100.3910.00	Interne Verrechnung Dienstleistungen Bauamt	9'396.00		6'300.00		9'149.00	
7101	Wasserwerk [Gemeindebetrieb]	1'094'861.35	1'094'861.35	1'011'400.00	1'011'400.00	945'238.20	945'238.20
7101.3010.00	Löhne des Verwaltungs- und Betriebspersonals	37'758.45		30'000.00		30'200.85	
7101.3100.00	Büromaterial					258.95	
7101.3101.00	Betriebs- u. Verbrauchsmaterial			10'000.00		2'844.70	
7101.3111.00	Maschinen, Geräte, Fahrzeuge, Wasserzähler	41'051.75		22'000.00		43'634.15	
7101.3120.00	Wasserankauf	29'481.55		20'000.00		31'611.10	
7101.3120.02	Ver- und Entsorgung	18'243.40		20'000.00		15'805.45	
7101.3130.00	Dienstleistungen Dritter	1'830.35		3'500.00		2'901.45	
7101.3132.00	Honorare	37'634.45		17'000.00		39'938.50	
7101.3134.00	Sachversicherungsprämien	5'260.50		6'000.00		5'310.90	
7101.3137.00	Steuern und Abgaben	303.35				623.00	
7101.3143.00	Unterhalt Tiefbauten	203'101.25		174'000.00		71'745.15	
7101.3150.00	Unterhalt der Mobilien durch Dritte			1'000.00			
7101.3170.00	Reisekosten und Spesen	750.00		600.00		600.00	
7101.3180.00	Wertberechtigungen auf Forderungen	8'415.00					
7101.3180.09	Verminderung Delkredere					-1'987.50	
7101.3181.00	tatsächliche Forderungsverluste					-133.00	
7101.3199.00	Vorsteuerkürzung MWST, uebriger Betriebsaufwand	5'900.40				5'220.50	
7101.3300.31	Planmässige Abschreibungen Tiefbauten spezialfinanzierte Gemeindebetriebe	283'826.00		216'000.00		147'290.00	
7101.3300.41	Planmässige Abschreibungen Hochbauten VV spezialfinanzierte Gemeindebetriebe			1'100.00		1'106.00	
7101.3300.61	Planmässige Abschreibungen Mobilien	29'071.00		29'100.00		32'503.60	
7101.3301.31	Ausserplanmässige Abschreibungen übrige Tiefbauten VV	40'663.45					
7101.3320.91	Planmässige Abschreibungen übr. materielle Anlagen	6'650.00		46'600.00		48'546.80	
7101.3321.91	Ausserplanmässige Abschreibungen übrige immaterielle Anlagen	158'786.75					
7101.3409.01	Verzinsung Nettoschuld	5'487.00		11'700.00		5'271.00	
7101.3611.00	Trinkwasserkontrolle durch Kanton	3'300.70		4'000.00		4'840.50	
7101.3612.00	Verwaltungsentschädigung Einwohnergemeinde	28'904.00		27'800.00		27'115.00	
7101.3612.01	Entschädigung an Gemeinden (Bauamt)	140'699.00		157'700.00		161'341.65	
7101.3612.02	Interne Verrechnung Soziallasten	7'743.00		5'900.00		5'744.65	
7101.4240.00	Gemeinde Erlinsbach AG		712'912.90		646'000.00		688'925.45
7101.4240.01	Gemeinde Erlinsbach SO (oberer Dorfteil)		95'059.10		90'000.00		91'996.30
7101.4240.02	Bauwasser		12'860.00		10'000.00		1'522.00
7101.4240.03	Barmelweid				60'000.00		
7101.4240.04	Stadt Aarau		14'471.25		15'000.00		12'786.15
7101.4260.00	Rückerstattungen Dritter		16'728.40		3'000.00		4'522.30
7101.4612.00	Hydrantenentschädigung		82'000.00		81'200.00		82'000.00
7101.4631.00	Beiträge AGV LösCHFonds		30'200.00		20'300.00		22'100.00
7101.4660.71	Planmässige Auflösung Anschlussgebühren Wasserversorgung		84'849.00		85'900.00		41'386.00

Konto	Erfolgsrechnung HRM2 Funktionale Gliederung ER HRM2	Rechnung 2020		Budget 2020		Rechnung 2019	
7101.9010.00	Abschluss Spezialfinanzierungen im EK, Ertragsüberschuss			207'400.00		262'904.80	
7101.9011.00	Aufwandüberschuss		45'780.70				
72	Abwasserbeseitigung	809'347.29	809'347.29	732'900.00	732'900.00	709'617.95	709'617.95
720	Abwasserbeseitigung	809'347.29	809'347.29	732'900.00	732'900.00	709'617.95	709'617.95
7201	Abwasserbeseitigung [Gemeindebetrieb]	809'347.29	809'347.29	732'900.00	732'900.00	709'617.95	709'617.95
7201.3010.00	Löhne des Verwaltungs- und Betriebspersonals	38'633.45		30'000.00		30'200.85	
7201.3101.00	Betriebs-, Verbrauchsmaterial	807.90		500.00		216.90	
7201.3111.00	Anschaffungen Maschinen, Geräte	454.05					
7201.3120.00	Ver- und Entsorgung Liegenschaften VV	5'170.50		4'000.00		4'384.65	
7201.3130.00	Dienstleistungen Dritter	13'895.05		13'500.00		11'097.10	
7201.3132.00	Honorare externer Berater, Gutachter, Fachexperten etc.					12'508.80	
7201.3134.00	Sachversicherungsprämien	503.60		1'000.00		484.40	
7201.3137.00	Steuern und Abgaben	303.35				455.00	
7201.3143.00	Unterhalt Tiefbauten, Kanalisationsleitungen	111'576.75		70'000.00		52'320.80	
7201.3160.00	Baurechtszins RB Aarauerstrasse	2'700.00		2'700.00		2'700.00	
7201.3170.00	Reisekosten und Spesen	750.00		600.00		600.00	
7201.3180.00	Wertberechtigungen auf Forderungen	2'208.89					
7201.3180.09	Verminderung Delkredere					-364.24	
7201.3181.00	tatsächliche Forderungsverluste					-66.00	
7201.3199.00	Übriger Betriebsaufwand	-0.70				-0.40	
7201.3300.31	Planmässige Abschreibungen übr. Tiefbauten VV	195'582.00		204'900.00		200'090.00	
7201.3301.31	spezialfinanzierte Gemeindebetriebe						
7201.3301.31	Ausserplanmässige Abschreibungen übrige Tiefbauten VV	56'814.30					
7201.3320.91	Planmässige Abschreibungen übrige immaterielle Anlagen spezialfinanzierte Gemeindebetriebe	1.00		7'300.00		7'256.00	
7201.3321.91	Ausserplanmässige Abschreibungen übrige immaterielle Anlagen	49'206.35					
7201.3612.00	Verwaltungsentschädigung	15'054.00		16'000.00		15'510.00	
7201.3612.01	Entschädigungen an Gemeinden und Gemeindeverbände	779.10		1'000.00		779.10	
7201.3612.02	Pumpwerk Wydler/Düker	1'430.70		10'000.00		6'818.60	
7201.3612.03	Entschädigungen an Gemeinden (Bauamt)	34'452.00		16'500.00		34'561.00	
7201.3612.04	Interne Verrechnung Soziallasten	7'825.00		5'900.00		5'744.65	
7201.3612.05	Betriebskosten Abwasserverband	271'200.00		271'800.00		273'900.00	
7201.4240.00	Benützungsgebühren		501'822.60		533'000.00		517'004.95
7201.4409.01	Verzinsung Nettovermögen		20'564.00		23'800.00		26'523.00
7201.4660.71	Planmässige Auflösung Anschlussgebühren		173'151.00		176'100.00		166'090.00
7201.9010.00	Abschluss Spezialfinanzierung im EK, Ertragsüberschusse			77'200.00		50'420.74	
7201.9011.00	Aufwandüberschuss		113'809.69				
73	Abfallwirtschaft	455'301.95	449'490.35	455'400.00	450'700.00	460'221.90	454'331.25
730	Abfallwirtschaft	455'301.95	449'490.35	455'400.00	450'700.00	460'221.90	454'331.25
7300	Abfallwirtschaft Netto Aufwand	9'268.65	3'457.05	8'700.00	4'000.00	9'861.80	3'971.15
7300.3180.00	Erhöhung Delkredere	1'256.20	5'811.60		4'700.00	1'448.60	5'890.65

Konto	Erfolgsrechnung HRM2 Funktionale Gliederung ER HRM2	Rechnung 2020		Budget 2020		Rechnung 2019	
7300.3631.00	Transportkosten	4'679.65		5'200.00		5'179.85	
7300.3632.00	Tierkörperentsorgung						
7300.3632.00	Kadaversammelstelle	3'332.80		3'500.00		3'233.35	
7300.4260.00	Rückerstattungen Dritter		3'457.05		4'000.00		3'971.15
7301	Abfallwirtschaft [Gemeindebetrieb]	446'033.30	446'033.30	446'700.00	446'700.00	450'360.10	450'360.10
7301.3010.00	Löhne des Verwaltungs- und Betriebspersonals	26'979.25		25'200.00		20'710.75	
7301.3101.00	Betriebs-, Verbrauchsmaterial			500.00			
7301.3102.00	Drucksachen, Publikationen	6'008.40		5'000.00		8'656.75	
7301.3111.00	Maschinen, Geräte, Fahrzeuge			1'000.00			
7301.3120.00	Ver- und Entsorgung	761.55		1'500.00		792.95	
	Liegenschaften VV						
7301.3130.00	Hauskehricht / Sperrgut Transport	44'763.75		45'000.00		41'260.50	
7301.3130.01	Hauskehricht / Sperrgut, Verbrennung	55'316.10		62'000.00		58'190.00	
7301.3130.02	Grüngut und Transport	57'421.35		53'000.00		48'762.00	
7301.3130.03	Grüngut, Verwertung und Häckseldienst	77'922.10		80'000.00		70'896.10	
7301.3130.04	Papier / Karton, Transport	1'915.65		1'000.00		1'010.40	
7301.3130.05	Glas Recycling	12'010.05		12'000.00		10'355.95	
7301.3130.07	Metalle	3'381.50		4'000.00		4'224.70	
7301.3130.08	übrige Abfallarten	6'801.15		7'000.00		6'140.15	
7301.3130.09	Dienstleistungen Dritter (alt, ab 2020 7301.3130.10)			1'000.00		690.25	
7301.3130.10	Dienstleistungen Dritter (neu ab 2020, vorher 7301.3130.09)	360.50					
7301.3132.00	Externe Fachpersonen, Beratungen	3'400.00		8'000.00			
7301.3134.00	Sachversicherungsprämien, Gebäudeversicherung	1'167.55		1'400.00		1'184.90	
7301.3137.00	Steuern und Abgaben	303.30					
7301.3144.00	Unterhalt Hochbauten	588.00		500.00		440.25	
7301.3161.00	Mieten, Benützungskosten			700.00			
7301.3170.00	Reisekosten und Spesen	375.00		300.00		300.00	
7301.3180.00	Wertberechtigungen auf Forderungen	128.56					
7301.3180.09	Verminderung Delkredere					-283.41	
7301.3181.00	tatsächliche Forderungsverluste					-20.00	
7301.3199.00	Vorsteuerkürzung MWST, übriger Betriebsaufwand	132.15		500.00		90.25	
7301.3199.01	Veränderung Lagerbestand Kehrichtmarken	-72.35				-1'779.60	
7301.3300.41	Planmässige Abschreibungen Hochbauten VV spezialfinanzierte Gemeindebetriebe			1'100.00		1'068.00	
7301.3612.00	Entschädigungen an Gemeinden und Gemeindeverbände Forstamt	10'085.90		20'000.00		14'636.25	
7301.3612.01	Verwaltungsentschädigung	13'263.00		13'400.00		13'370.00	
7301.3612.02	Entschädigungen an Gemeinden (Bauamt)	62'074.60		62'300.00		85'268.50	
7301.3612.03	Interne Verrechnung Soziallasten	4'629.00		4'000.00		3'399.30	
7301.3632.00	Altpapieraufpreis Schule Erzbachtal	1'375.75		3'500.00		1'767.80	
7301.3635.00	Altpapieraufpreis Vereine	5'781.50		7'500.00		2'497.00	
7301.4240.00	Grundgebühren		83'985.15		78'000.00		80'039.40
7301.4240.01	Kehrichtmarken		191'236.15		210'000.00		211'651.00
7301.4240.02	Grünguteinnahmen		158'306.15		140'000.00		144'083.45
7301.4240.03	Grünguteinnahmen aus Häckseldienst				2'000.00		
7301.4250.00	Verkäufe		1'278.35		5'000.00		2'675.05
7301.4260.00	Rückerstattungen Dritter		7'116.50		7'500.00		7'233.20
7301.4270.00	Bussen		200.00		100.00		
7301.4409.01	Verzinsung Nettovermögen		3'911.00		4'100.00		4'678.00
7301.9010.00	Abschluss Spezialfinanzierung im EK, Ertragsüberschuss	49'159.99		25'300.00		56'730.36	
74	Verbauungen	29'609.70	11'587.50	20'600.00		17'784.85	6'710.90


Konto	Erfolgsrechnung HRM2 Funktionale Gliederung ER HRM2	Rechnung 2020		Budget 2020		Rechnung 2019	
741	Gewässerverbauungen	29'609.70	11'587.50	20'600.00		17'784.85	6'710.90
7410	Gewässerverbauungen	29'609.70	11'587.50	20'600.00		17'784.85	6'710.90
	Netto Aufwand		18'022.20		20'600.00		11'073.95
7410.3300.20	Planmässige Abschreibungen Wasserbau	3'696.00		3'700.00		3'696.00	
7410.3611.00	Entschädigung an Kanton	11'608.70		9'000.00		9'137.85	
7410.3910.00	Interne Verrechnung Bauamt	14'305.00		7'900.00		4'951.00	
7410.4611.00	Entschädigung vom Kanton		11'587.50				6'710.90
75	Arten- und Landschaftsschutz	21'266.05		22'000.00		6'098.00	
750	Arten- und Landschaftsschutz	21'266.05		22'000.00		6'098.00	
7500	Arten- und Landschaftsschutz	21'266.05		22'000.00		6'098.00	
	Netto Aufwand		21'266.05		22'000.00		6'098.00
7500.3000.00	Löhne, Tag- und Sitzungsgelder Natur-/Landschaftsschutzkommission NLK			1'000.00		605.00	
7500.3010.00	Löhne	150.00				150.00	
7500.3101.00	Betriebs- und Verbrauchsmaterial			200.00			
7500.3102.00	Drucksachen, Publikationen			200.00			
7500.3130.00	Dienstleistungen, Gebühren	200.00					
7500.3132.00	Externe Fachexperten	972.25					
7500.3140.00	Unterhalt Grundstücken	18'374.30		17'200.00		3'985.50	
7500.3158.00	Website NLK	69.50		300.00		57.50	
7500.3636.00	Beiträge an private Organisationen ohne Erwerbszweck / Aargauischer Tierschutzverein	1'500.00		1'500.00		1'300.00	
7500.3910.00	Interne Verrechnung Dienstleistungen Bauamt			1'600.00			
76	Bekämpfung von Umweltverschmutzung	11'534.45	2'000.00	15'600.00	2'000.00	1'400.00	
769	Übrige Bekämpfung von Umweltverschmutzung	11'534.45	2'000.00	15'600.00	2'000.00	1'400.00	
7690	Übrige Bekämpfung von Umweltverschmutzung	11'534.45	2'000.00	15'600.00	2'000.00	1'400.00	
	Netto Aufwand		9'534.45		13'600.00		1'400.00
7690.3102.00	Publikationen			300.00			
7690.3130.00	"Aktionen" Energiestadt	740.50		4'000.00		100.00	
7690.3132.00	Honorare externe Berater, Gutachter	9'493.95		10'000.00			
7690.3636.00	Beitrag Trägerverein Energiestadt	1'300.00		1'300.00		1'300.00	
7690.4630.00	Beiträge Bund an Reaudit Energiestadt		2'000.00		2'000.00		
77	Übriger Umweltschutz	110'837.00	30'786.40	88'300.00	18'000.00	132'019.35	24'059.40
771	Friedhof und Bestattung	110'837.00	30'786.40	88'300.00	18'000.00	132'019.35	24'059.40
7710	Friedhof und Bestattung	110'837.00	30'786.40	88'300.00	18'000.00	132'019.35	24'059.40
	Netto Aufwand		80'050.60		70'300.00		107'959.95
7710.3101.00	Betriebs- u. Verbrauchsmaterial			2'000.00		648.35	
7710.3102.00	Drucksachen, Publikationen			200.00		81.65	
7710.3111.00	Anschaffung Geräte, Maschinen, Apparate			500.00			
7710.3120.00	Ver- und Entsorgung Liegenschaften VV	412.70		2'000.00		378.15	
7710.3130.00	Dienstleistungen Dritter	8'629.05		9'000.00		7'411.55	
7710.3132.00	Honorare Fachexperten					5'198.95	
7710.3134.00	Sachversicherungen	1'056.85		1'200.00		1'059.70	
7710.3140.00	Unterhalt Grundstücken	24'590.15		8'500.00		25'084.00	
7710.3300.30	Planmässige Abschreibungen übr. Tiefb. VV	2'156.00		4'000.00			

Konto	Erfolgsrechnung HRM2 Funktionale Gliederung ER HRM2	Rechnung 2020		Budget 2020		Rechnung 2019	
7710.3300.40	Planmässige Abschreibungen übr. Hochb. VV	4'604.00		5'700.00		5'627.00	
7710.3612.00	Entschädigungen an Gemeinden und Gemeindeverbände	7'136.25				670.00	
7710.3910.00	Interne Verrechnung Bauamt	62'252.00		55'200.00		85'860.00	
7710.4240.00	Grabplatzgebühren		7'004.80		6'000.00		7'100.00
7710.4260.00	Rückerstattungen Dritter		23'781.60		12'000.00		16'959.40
79	Raumordnung	39'627.25	262.80	46'900.00		20'141.20	
790	Raumordnung	39'627.25	262.80	46'900.00		20'141.20	
7900	Raumordnung Netto Aufwand	39'627.25	262.80	46'900.00		20'141.20	
7900.3102.00	Publikationen, Drucksachen	779.25		1'000.00	46'900.00		20'141.20
7900.3130.00	Vereinigung für Landesplanung	461.55		500.00		455.30	
7900.3132.00	Honorar externe Berater, Gutachter, Fachexperten etc.	29'156.45		30'000.00		10'315.60	
7900.3320.90	Planmässige Abschreibungen übrige immaterielle Anlagen allgemeiner Haushalt			6'000.00		250.30	
7900.3632.00	Beitrag Regionalplanung (aarau regio)	9'230.00		9'400.00		9'120.00	
7900.4260.00	Rückerstattungen Dritter		262.80				
8	VOLKSWIRTSCHAFT Netto Ertrag	159'091.80	169'469.15	146'900.00	150'000.00	114'968.05	173'257.10
		10'377.35		3'100.00		58'289.05	
81	Landwirtschaft	103'812.75	800.00	90'400.00		59'374.60	990.00
812	Strukturverbesserungen	99'326.95	800.00	85'800.00		55'665.70	800.00
8120	Strukturverbesserungen Netto Aufwand	99'326.95	800.00	85'800.00		55'665.70	800.00
			98'526.95		85'800.00		54'865.70
8120.3101.00	Betriebs-, Verbrauchsmaterial			1'000.00		819.55	
8120.3130.00	Dienstleistungen Dritter	415.00				315.00	
8120.3132.00	Honorare externer Berater, Gutachter, Fachexperten etc.	6'407.15		5'000.00		3'518.45	
8120.3141.00	Unterhalt Strassen / Verkehrswege	63'462.80		52'000.00		23'490.70	
8120.3199.00	Uebriger Sachaufwand	250.00					
8120.3300.10	Planmässige Abschreibungen Strassen/Verkehrswege VV	20'190.00		20'200.00		20'190.00	
8120.3300.30	Planmässige Abschreibungen übrige Tiefbauten VV allgemeiner Haushalt	1'651.00		1'700.00		1'651.00	
8120.3910.00	Interne Verrechnung Dienstleistungen Bauamt	6'951.00		5'900.00		5'681.00	
8120.4240.00	Benützungsgebühren und Dienstleistungen		800.00				800.00
814	Produktionsverbesserungen Pflanzen	4'485.80		4'600.00		3'708.90	190.00
8140	Produktionsverbesserungen Pflanzen Netto Aufwand	4'485.80		4'600.00		3'708.90	190.00
			4'485.80		4'600.00		3'518.90
8140.3010.00	Löhne Betriebspersonal	1'567.50		1'200.00		797.50	
8140.3170.00	Reisekosten und Spesen	127.30		100.00		107.40	
8140.3637.00	Beiträge an Bienenzüchter	1'770.00		2'000.00		1'695.00	
8140.3910.00	Interne Verrechnung Bauamt	997.00		1'200.00		1'095.00	
8140.3910.02	Interne Verrechnung Soziallasten	24.00		100.00		14.00	
8140.4631.00	Beiträge vom Kanton						190.00
82	Forstwirtschaft	39'189.75		39'300.00		46'687.30	
820	Forstwirtschaft	39'189.75		39'300.00		46'687.30	
8200	Waldbewirtschaftung	39'189.75		39'300.00		46'687.30	

Konto	Erfolgsrechnung HRM2 Funktionale Gliederung ER HRM2	Rechnung 2020		Budget 2020		Rechnung 2019	
8200.3170.00	Netto Aufwand Waldumgang		39'189.75		39'300.00		46'687.30
8200.3632.00	Abgeltung gemeinnützigere Leistungen Forstbetrieb Jura	39'189.75		39'300.00		7'537.25	39'150.05
84	Tourismus	15'979.30		6'700.00		8'330.45	
840	Tourismus	15'979.30		6'700.00		8'330.45	
8400	Tourismus	15'979.30		6'700.00		8'330.45	
8400.3101.00	Netto Aufwand Betriebs-, Verbrauchsmaterial	93.80	15'979.30		6'700.00		8'330.45
8400.3119.00	Übrige nicht aktivierbare Anlagen	848.05		1'000.00			
8400.3612.00	Entschädigung an Gemeinden und Gemeindeverbände	2'696.45		1'500.00		1'607.45	
8400.3636.00	Beiträge Verkehrsverein Aarau, Aargau Tourismus	1'850.00		1'900.00		1'850.00	
8400.3910.00	Interne Verrechnung Dienstleistungen Bauamt	10'491.00		2'300.00		4'873.00	
85	Industrie, Gewerbe, Handel			10'000.00			
850	Industrie, Gewerbe, Handel			10'000.00			
8500	Industrie, Gewerbe, Handel			10'000.00			
8500.3199.00	Netto Aufwand Gewerbeausstellung				10'000.00		
87	Brennstoffe und Energie	110.00	168'669.15		150'000.00	7.50	172'267.10
871	Elektrizität	110.00	168'669.15		150'000.00	7.50	172'267.10
8710	Elektrizität	110.00	168'669.15		150'000.00	7.50	172'267.10
8710.3650.00	Netto Ertrag Wertberichtigung Aktien IBAarau AG	168'559.15		150'000.00		172'259.60	
8710.4120.00	Konzession IBAarau AG	110.00				7.50	
8710.4120.00			168'669.15		150'000.00		172'267.10
89	Sonstige gewerbliche Betriebe			500.00		568.20	
890	Sonstige gewerbliche Betriebe			500.00		568.20	
8900	Sonstige gewerbliche Betriebe			500.00		568.20	
8900.3632.00	Netto Aufwand Beiträge an Gemeinden und Gemeindeverbände / Dörranlage				500.00		568.20
8900.3632.00				500.00		568.20	
9	FINANZEN UND STEUERN	3'508'924.16	14'459'919.16	1'198'900.00	12'498'000.00	2'640'940.46	13'312'380.79
	Netto Ertrag	10'950'995.00		11'299'100.00		10'671'440.33	
91	Steuern	128'934.15	13'077'186.75	29'500.00	11'337'000.00	52'064.20	12'139'885.35
910	Steuern	128'934.15	13'077'186.75	29'500.00	11'337'000.00	52'064.20	12'139'885.35
9100	Allgemeine Gemeindesteuern	124'064.15	12'645'468.35	25'000.00	11'102'000.00	47'314.20	11'723'957.90
9100.3180.00	Netto Ertrag Wertberichtigung auf Forderungen / Erhöhung Steuerdelkredere	12'521'404.20		11'077'000.00		11'676'643.70	
9100.3181.00	Tatsächliche Forderungsverluste	103'300.00				18'900.00	
9100.3181.09	Eingang abgeschr. Steuern (Aufwandminderung)	23'785.60		40'000.00		35'950.75	
9100.4000.00	Einkommenssteuern Rechnungsjahr	-3'021.45		-15'000.00		-7'536.55	
9100.4000.10	Einkommenssteuern frühere Jahre		9'309'916.30		8'810'000.00		9'139'290.67
9100.4000.30	Pauschale Steueranrechnung natürliche Personen		1'573'055.67		800'000.00		976'677.10
			-17'888.90		-8'000.00		-12'525.95

Konto	Erfolgsrechnung HRM2 Funktionale Gliederung ER HRM2	Rechnung 2020		Budget 2020		Rechnung 2019	
9100.4001.00	Vermögenssteuern Rechnungsjahr		1'238'368.65		1'090'000.00		1'115'748.23
9100.4001.10	Vermögenssteuern frühere Jahre		207'224.63		100'000.00		124'241.25
9100.4002.00	Quellensteuern natürliche Personen		173'832.20		160'000.00		251'004.95
9100.4010.00	Gewinn- u. Kapitalsteuern jur. Personen		160'959.80		150'000.00		129'521.65
9101	Sondersteuern	4'870.00	431'718.40	4'500.00	235'000.00	4'750.00	415'927.45
	Netto Ertrag	426'848.40		230'500.00		411'177.45	
9101.3601.00	Ertragsanteile an Kanton, Hundesteuer	4'870.00		4'500.00		4'750.00	
9101.4000.20	Nachsteuern u. Busse		9'545.20		30'000.00		67'972.65
9101.4022.00	Vermögensgewinnsteuern		365'136.00		160'000.00		271'533.95
9101.4024.00	Erbschafts- und Schenkungssteuern		27'217.20		20'000.00		47'620.85
9101.4033.00	Hundesteuer		29'820.00		25'000.00		28'800.00
93	Finanz- und Lastenausgleich	145'000.00	99'100.00	145'000.00	97'100.00	39'000.00	80'500.00
930	Finanz- und Lastenausgleich	145'000.00	99'100.00	145'000.00	97'100.00	39'000.00	80'500.00
9300	Finanz- und Lastenausgleich	145'000.00	99'100.00	145'000.00	97'100.00	39'000.00	80'500.00
	Netto Aufwand		45'900.00		47'900.00		
	Netto Ertrag					41'500.00	
9300.3621.50	Finanzausgleichsbeiträge, Abgabe an den Kanton	145'000.00		145'000.00		39'000.00	
9300.4621.60	Feinausgleich		99'100.00		97'100.00		80'500.00
96	Vermögens- und Schuldenverwaltung	107'553.70	348'788.46	137'300.00	104'300.00	144'264.21	98'564.29
961	Zinsen	81'995.50	17'359.61	107'300.00	29'000.00	116'892.56	22'163.49
9610	Zinsen	81'995.50	17'359.61	107'300.00	29'000.00	116'892.56	22'163.49
	Netto Aufwand		64'635.89		78'300.00		94'729.07
9610.3400.00	Verzinsung KK Rechnungskreise, Vergütungs-, Vorauszahlungszins	6'655.75		9'300.00		7'676.20	
9610.3401.00	Verzinsung Finanzverbindlichkeiten (kurz- u. langfristig)	50'570.95		70'000.00		77'961.56	
9610.3409.01	Verpflichtungsverzinsung / Vorschussverzinsung	24'475.00		27'900.00		31'201.00	
9610.3420.00	Kapitalverwaltung	53.80		100.00		53.80	
9610.3440.00	Wertberichtigung Finanzanlagen FV	240.00					
9610.4400.00	Zinsen flüssige Mittel		23.34				6.69
9610.4401.00	Zinsen Forderungen und Kontokorrente, Verzugszinsen		11'520.15		17'000.00		16'326.60
9610.4402.00	Zinsen Finanzanlagen		329.12		300.00		319.20
9610.4409.01	Verpflichtungsverzinsung / Vorschussverzinsung		5'487.00		11'700.00		5'271.00
9610.4440.00	Wertberichtigung Namenaktien Clientis Bank Aareland						240.00
963	Liegenschaften des Finanzvermögens	25'558.20	331'428.85	30'000.00	75'300.00	27'371.65	76'400.80
9630	Liegenschaften des Finanzvermögens	25'558.20	331'428.85	30'000.00	75'300.00	27'371.65	76'400.80
	Netto Ertrag	305'870.65		45'300.00		49'029.15	
9630.3010.00	Löhne des Verwaltungs- und Betriebspersonals	1'000.00		1'000.00		1'000.00	
9630.3181.00	Tatsächliche Forderungsverluste	1'435.00					
9630.3430.40	Baulicher Unterhalt Gebäude FV	5'386.65		14'000.00		2'974.80	
9630.3431.10	Betriebs- und Verbrauchsmaterial			200.00		104.05	
9630.3431.30	Unterhalt Mobilien					73.25	
9630.3439.10	Ver- und Entsorgung	10'353.85		10'500.00		9'759.85	
9630.3439.30	Sachversicherungsprämien	771.45		1'100.00		894.30	

Konto	Erfolgsrechnung HRM2 Funktionale Gliederung ER HRM2	Rechnung 2020		Budget 2020		Rechnung 2019	
9630.3439.40	Dienstleistungen Dritter	1'000.30		800.00		819.40	
9630.3439.50	Honorare externe Berater, Gutachter, Fachexperten etc.	2'819.95					
9630.3910.00	Interne Verrechnung Bauamt	2'776.00		2'300.00		11'732.00	
9630.3910.02	Interne Verrechnung Soziallasten	15.00		100.00		14.00	
9630.4411.00	Buchgewinne aus Verkäufen von Liegenschaften des FV		256'640.00				
9630.4430.00	Pacht- und Mietzinse Liegenschaften FV		65'288.00		65'300.00		65'348.00
9630.4439.00	Rückerstattungen/Nebenkosten		9'500.85		10'000.00		11'052.80
97	Rückverteilungen		841.15		2'000.00		2'175.20
971	Rückverteilungen aus CO2-Abgabe		841.15		2'000.00		2'175.20
9710	Rückverteilungen aus CO2-Abgabe		841.15		2'000.00		2'175.20
	Netto Ertrag	841.15		2'000.00		2'175.20	
9710.4699.00	Bundesbeitrag aus CO2-Rückerstattungen		841.15		2'000.00		2'175.20
99	Nicht aufgeteilte Posten	3'127'436.31	934'002.80	887'100.00	957'600.00	2'405'612.05	991'255.95
990	Nicht aufgeteilte Posten	934'002.80	934'002.80	887'100.00	887'100.00	991'255.95	991'255.95
9900	Nicht aufgeteilte Posten	690'935.35	690'935.35	636'800.00	636'800.00	763'422.80	763'422.80
9900.3010.01	Löhne Bauamt	88'851.25		97'500.00		87'971.80	
9900.3063.01	Lohnnachgenuss					36'428.10	
9900.3612.00	Ausgleichszahlung TBE an ESO	20'323.00		27'000.00		24'812.00	
9900.3612.01	Stundenverrechnung Bauamt ESO/EAG	561'855.10		490'600.00		592'889.65	
9900.3910.01	Interne Verrechnung Soziallasten Bauamt	19'906.00		21'700.00		21'321.25	
9900.4612.02	Dienstleistungen an Spezialfinanzierungen		235'287.00		236'500.00		279'333.65
9900.4612.03	Weiterverrechnung Personalaufwand an Bauamt ESO/EAG		108'836.90		119'200.00		145'520.15
9900.4910.00	Interne Verrechnung Dienstleistungen Bauamt		346'811.45		281'100.00		338'569.00
9905	Allgemeine Personalkosten	243'067.45	243'067.45	250'300.00	250'300.00	227'833.15	227'833.15
9905.3050.00	AG-Beiträge AHV, IV, EO, ALV, Verwaltungskosten	100'440.75		102'000.00		95'541.60	
9905.3052.00	AG-Beiträge an Pensionskassen	94'051.80		99'400.00		85'004.05	
9905.3053.00	AG-Beiträge an Unfallversicherung	18'850.30		19'400.00		21'079.85	
9905.3054.00	AG-Beiträge Familienausgleichskasse	23'080.10		22'900.00		19'776.95	
9905.3055.00	AG-Beiträge Krankentaggeldversicherung	6'644.50		6'600.00		6'430.70	
9905.4260.00	Rückerstattungen		356.75				437.20
9905.4390.00	Uebriger Ertrag		1'410.50				
9905.4612.00	Entschädigung von Gemeinden/Gemeindeverbänden		20'197.00		15'800.00		14'888.60
9905.4910.02	Interne Verrechnung Soziallasten Interne Verrechnung Soziallasten		221'103.20		234'500.00		212'507.35
999	Abschluss	2'193'433.51			70'500.00	1'414'356.10	
9990	Abschluss	2'193'433.51			70'500.00	1'414'356.10	
	Netto Aufwand		2'193'433.51				1'414'356.10
	Netto Ertrag			70'500.00			
9990.9000.00	Ertragsüberschuss	2'193'433.51				1'414'356.10	
9990.9001.00	Aufwandüberschuss				70'500.00		



GEMEINDE ERLINSBACH

Zentrum Rössli ♦ 5018 Erlinsbach

☎ 062 857 40 24 ♦ FAX 062 857 40 11 ♦ fiv@erlinsbach.ch

Rechnung 2020

Einwohnergemeinde Erlinsbach

Investitionsrechnung

IR 2020 Zusammenzug


Konto	Investitionsrechnung HRM2 Funktionale Gliederung IR HRM2	Rechnung 2020		Budget 2020		Rechnung 2019	
		Ausgaben	Einnahmen	Ausgaben	Einnahmen	Ausgaben	Einnahmen
	Total	4'818'012.50	4'818'012.50	3'816'200.00	3'816'200.00	5'063'870.95	5'063'870.95
0	ALLGEMEINE VERWALTUNG Netto Aufwand	566'428.20		600'000.00		836'770.25	750.00
			566'428.20		600'000.00		836'020.25
1	ÖFFENTLICHE ORDNUNG UND SICHERHEIT, VERTEIDIGUNG Netto Aufwand					86'687.10	34'125.00
							52'562.10
3	KULTUR, SPORT UND FREIZEIT Netto Aufwand	33'078.95	32'116.80			787'272.10	
			962.15				787'272.10
5	SOZIALE SICHERHEIT Netto Ertrag						30'000.00
						30'000.00	
6	VERKEHR UND NACHRICHTENÜBERMITTLUNG Netto Aufwand	542'099.35	773'585.65	1'701'500.00		334'593.05	35'464.00
	Netto Ertrag	231'486.30			1'701'500.00		299'129.05
7	UMWELTSCHUTZ UND RAUMORDNUNG Netto Aufwand	2'240'161.10	630'542.45	1'234'700.00	280'000.00	1'891'219.70	1'026'989.75
			1'609'618.65		954'700.00		864'229.95
9	FINANZEN Netto Ertrag	1'436'244.90 1'945'522.70	3'381'767.60	280'000.00 3'256'200.00	3'536'200.00	1'127'328.75 2'809'213.45	3'936'542.20

Konto	Investitionsrechnung HRM2 Funktionale Gliederung IR HRM2	Rechnung 2020		Budget 2020		Rechnung 2019	
		Ausgaben	Einnahmen	Ausgaben	Einnahmen	Ausgaben	Einnahmen
	Total	4'818'012.50	4'818'012.50	3'816'200.00	3'816'200.00	5'063'870.95	5'063'870.95
0	ALLGEMEINE VERWALTUNG	566'428.20		600'000.00		836'770.25	750.00
02	Allgemeine Dienste	566'428.20		600'000.00		836'770.25	750.00
029	Verwaltungsliegenschaften, übriges	566'428.20		600'000.00		836'770.25	750.00
0290	Verwaltungsliegenschaften, übriges	566'428.20		600'000.00		836'770.25	750.00
0290.5040.01	Rückbau Lg. Küttigerstrasse 10, Budgetkredit	54'620.60				156'553.90	
0290.5040.06	Gemeindeverwaltung, neue Räumlichkeiten / GV 13.6.2008 / Fr. 4'510'150.00					150'272.60	
0290.5040.07	Alte Trotte, Ausbau Dachgeschoss, GV 15.6.2018, CHF 1'100'000	511'807.60		600'000.00		529'943.75	
0290.6000.00	Abgang von Grundstücken						750.00
1	ÖFFENTLICHE ORDNUNG UND SICHERHEIT, VERTEIDIGUNG					86'687.10	34'125.00
15	Feuerwehr					86'687.10	34'125.00
150	Feuerwehr					86'687.10	34'125.00
1500	Feuerwehr					86'687.10	34'125.00
1500.5060.02	Ersatz Personentransportfahrzeuge Feuerwehr (2 St.)					86'687.10	
1500.6310.00	Beitrag AGV Ersatz FW-Fahrzeuge						34'125.00
3	KULTUR, SPORT UND FREIZEIT	33'078.95	32'116.80			787'272.10	
34	Sport und Freizeit	33'078.95	32'116.80			787'272.10	
341	Sport	33'078.95	32'116.80			787'272.10	
3410	Sport	33'078.95	32'116.80			787'272.10	
3410.5620.02	Sportplatz Breite, Bauprojekt Fussballplatz; CHF 1'365'000; GV 25.11.2016	33'078.95				351'766.70	
3410.5620.03	Sportplatz Breite, Sanierung Fussballplatz, Neubau Garderobengebäude; CHF 1'210'000; GV 25.11.2016					435'505.40	
3410.6370.00	Beitrag FC an Sanierung FC-Platz und Neubau Garderobengebäude		32'116.80				
5	SOZIALE SICHERHEIT						30'000.00
54	Familie und Jugend						30'000.00
545	Leistungen an Familien						30'000.00
5450	Leistungen an Familien						30'000.00
5450.6460.00	Rückzahlung VEB Vorschuss/Darlehen						30'000.00
6	VERKEHR UND NACHRICHTENÜBERMITTLUNG	542'099.35	773'585.65	1'701'500.00		334'593.05	35'464.00
61	Strassenverkehr	542'099.35	773'585.65	1'701'500.00		334'593.05	35'464.00

Konto	Investitionsrechnung HRM2 Funktionale Gliederung IR HRM2	Rechnung 2020		Budget 2020		Rechnung 2019	
		Ausgaben	Einnahmen	Ausgaben	Einnahmen	Ausgaben	Einnahmen
613	Kantonsstrassen, übrige	38'000.00		845'000.00		20'796.85	
6130	Kantonsstrassen, übrige	38'000.00		845'000.00		20'796.85	
6130.5610.01	Erzbachdurchlass, Dekretsbeitrag; CHF 578'000; GV 20.6.2014					796.85	
6130.5610.02	Ausbau K243 Saalhofstrasse, Dekretsbeitrag; CHF 1'689'500; GV 20.6.2014	38'000.00		845'000.00		20'000.00	
615	Gemeindestrassen	504'099.35	773'585.65	856'500.00		313'796.20	35'464.00
6150	Gemeindestrassen	504'099.35	773'585.65	856'500.00		313'796.20	35'464.00
6150.5010.01	Strassenbau Buchhalde GV vom 24.11.2006; Verpflichtungskredit	-654.75					
6150.5010.02	Strassenbau; Unterhalt Verkehrsträger; Budgetkredit					153'094.95	
6150.5010.06	Einmündung Saligasse in K243; Neugestaltung; CHF 167'700; GV 20.6.2014					4'497.00	
6150.5010.07	Baulanderschliessung Brühl-Gartenweg; Budgetkredit	36'057.35				21'782.40	
6150.5010.08	Neugestaltung Gemeindeplatz; GV 23.06.2017; CHF 350'000					36'821.85	
6150.5010.09	Römerweg, Strassenausbau; GV 14.06.2019; CHF 796'000	80'265.35		398'000.00			
6150.5010.10	Steg über Gehrenbach (Amselweg-Kilbig); Budgetkredit	105'154.95		100'000.00			
6150.5010.11	Ausbau Knoten Fliederweg-Gehrenstrasse-Römer weg; GV 14.6.2019, CHF 358'500	128'492.70		358'500.00			
6150.5010.12	Belagssanierung Hard; GV 22.11.2019; CHF 225'000 (inkl. MWST)	12'533.75					
6150.5010.99	Uebernahme von Grundstücken	142'250.00				97'600.00	
6150.6010.00	Abgang Strassen / Verkehrswege						10'000.00
6150.6350.00	Förderbeiträge Eniwa Erneuerung Strassenbeleuchtung						22'800.00
6150.6370.01	Strassenbau Buchhalde; Perimeterbeiträge GV vom 24.11.2006		762'673.50				
6150.6370.03	Investitionsbeiträge von privaten Haushalten		3'412.15				2'664.00
6150.6370.10	Steg über Gehrenbach (Amselweg-Kilbig); Beiträge Dritter		5'000.00				
6150.6370.13	Beiträge Dritter an Sanierung Stützmauer Alte Barmelweidstrasse		2'500.00				
7	UMWELTSCHUTZ UND RAUMORDNUNG	2'240'161.10	630'542.45	1'234'700.00	280'000.00	1'891'219.70	1'026'989.75
71	Wasserversorgung	2'156'000.50	146'641.30	964'700.00	80'000.00	1'588'978.40	872'728.35
710	Wasserversorgung	2'156'000.50	146'641.30	964'700.00	80'000.00	1'588'978.40	872'728.35
7101	Wasserwerk [Gemeindebetrieb]	2'156'000.50	146'641.30	964'700.00	80'000.00	1'588'978.40	872'728.35
7101.5030.07	Wasserleitung Saalhofstrasse; Ersatz; CHF 501'000; GV 20.6.2014	300.00					
7101.5030.12	Ersatz WL Poststrasse (Zentrum Rössli-Kilbigstrasse), Baukredit; GV 24.11.2017; CHF 417'500					244'270.25	
7101.5030.13	Ersatz UV-Anlage Friedheim u. Hard; GV 24.11.2017; CHF 145'000	6'028.55				44'244.45	
7101.5030.14	WL Barmelweid, Netzverbund Laurenzenbad-Barmelweid, GV 24.11.2017, CHF 2'300'000	118'246.05				191'921.15	

Konto	Investitionsrechnung HRM2 Funktionale Gliederung IR HRM2	Rechnung 2020		Budget 2020		Rechnung 2019	
		Ausgaben	Einnahmen	Ausgaben	Einnahmen	Ausgaben	Einnahmen
7101.5030.15	Erneuerung Wasserleitung Sonnhalde (Bandweg-Aeplistrasse); GV 23.11.2018; CHF 604'500	212'650.85				222'404.30	
7101.5030.16	WL Barmelweid, Uebernahme bestehende Anlage; GV 24.11.2017, gebundene Ausgabe / übergeordnetes Recht	1'100'000.00				800'000.00	
7101.5030.17	WL Aeplistrasse, Einmündung Sonnhalde-Haslimattweg (Hydrant 46); Baukredit; GV 29.11.2018; CHF 412'000	240'918.70		300'000.00			
7101.5030.18	WL Nellweg, Ersatz, Budgetkredit					57'946.55	
7101.5030.19	Ersatz WL Knoten Gehrenstrasse-Römerweg-Flieder weg; GV 14.6.2019; CHF 67'500	18'015.75		62'700.00			
7101.5030.20	Ersatz WL Römerweg; GV 14.6.2019; CHF 151'000	38'188.20		125'000.00			
7101.5030.21	Ersatz WL Kilbigstrasse; GV 22.11.2019; CHF 384'400	197'913.35		160'000.00			
7101.5030.22	Ersatz WL Hard; GV 22.11.2019; CHF 646'000	211'346.85		300'000.00			
7101.5290.09	Ersatz Wasserleitung Gartenweg-Brühl, Projektierung, Budgetkredit	12'392.20				10'254.70	
7101.5290.10	Ersatz WL Kilbigstrasse (Brühlstrasse-Meisenweg); Projektierung; Budgetkredit					12'102.45	
7101.5290.11	Ersatz WL Hard; Projektierung; Budgetkredit					5'834.55	
7101.5290.12	Ersatz WL Maienholz; Projektierung; Budgetkredit			10'000.00			
7101.5290.13	Ersatz WL Nelkenweg; Projekt; Budgetkredit			7'000.00			
7101.6370.00	Anschlussgebühren		138'874.60		80'000.00		869'269.55
7101.6370.02	Grundeigentümerbeiträge div.		4'356.70				
7101.6370.03	Investitionsbeiträgen von privaten Haushalten		3'410.00				599.05
7101.6370.12	Investitionsbeiträge Dritter Ersatz WL Poststrasse						2'859.75
72	Abwasserbeseitigung	84'160.60	479'951.15	210'000.00	200'000.00	202'947.35	141'220.85
720	Abwasserbeseitigung	84'160.60	479'951.15	210'000.00	200'000.00	202'947.35	141'220.85
7201	Abwasserbeseitigung [Gemeindebetrieb]	84'160.60	479'951.15	210'000.00	200'000.00	202'947.35	141'220.85
7201.5030.01	Regenbecken Aarauerstrasse; GV 23.11.2012; CHF 875'500.00					81'976.70	
7201.5030.05	Fangkanal Neuberg; Erstellung; CHF 303'000; GV 20.6.2014					50'474.65	
7201.5030.06	Kanalisation Saalhofstrasse; Instandstellung; CHF 194'200; GV 20.6.2014					12'029.20	
7201.5030.10	Kanalisation Poststrasse, Baukredit; CHF 154'000; GV 24.11.2017					34'463.55	
7201.5030.12	Kanalisation Römerweg; GV 14.6.2019; CHF 136'000	43'126.90		110'000.00			
7201.5030.13	Kanalisation/Entwässerung Hard; GV 22.11.2019; CHF 190'300	23'607.35		100'000.00			
7201.5290.01	Kanalisation Gartenweg- Brühl (Schmutz-/Meteorwasser); Projektierung; Budgetkredit	17'426.35				18'626.00	
7201.5290.02	Kanalisation Kilbigstrasse (KS K282 - KS K281 u. KS 290 - KS 289); Projektierung; Budgetkredit					5'377.25	
7201.6370.00	Anschlussgebühren		475'504.45		200'000.00		141'220.85
7201.6370.02	Investitionsbeiträgen von privaten Haushalten		4'446.70				
77	Übriger Umweltschutz					99'293.95	13'040.55

Konto	Investitionsrechnung HRM2 Funktionale Gliederung IR HRM2	Rechnung 2020		Budget 2020		Rechnung 2019	
		Ausgaben	Einnahmen	Ausgaben	Einnahmen	Ausgaben	Einnahmen
771	Friedhof und Bestattung					99'293.95	13'040.55
7710	Friedhof und Bestattung					99'293.95	13'040.55
7710.5030.01	Entwässerung Friedhofareal; Budgetkredit					99'293.95	
7710.6320.01	Entwässerung Friedhofareal, Kostenbeteiligung ref. Kirchgemeinde						13'040.55
79	Raumordnung		3'950.00	60'000.00			
790	Raumordnung		3'950.00	60'000.00			
7900	Raumordnung		3'950.00	60'000.00			
7900.5290.01	Gebietsentwicklung Aarauerstrasse, Budgetkredit			60'000.00			
7900.6000.00	Abgang von Grundstücken VV		3'950.00				
9	FINANZEN	1'436'244.90	3'381'767.60	280'000.00	3'536'200.00	1'127'328.75	3'936'542.20
99	Nicht aufgeteilte Posten	1'436'244.90	3'381'767.60	280'000.00	3'536'200.00	1'127'328.75	3'936'542.20
999	Abschluss	1'436'244.90	3'381'767.60	280'000.00	3'536'200.00	1'127'328.75	3'936'542.20
9990	Abschluss	1'436'244.90	3'381'767.60	280'000.00	3'536'200.00	1'127'328.75	3'936'542.20
9990.5900.00	Passivierte Einnahmen allgemeiner Haushalt	809'652.45				113'379.55	
9990.5900.01	Passivierte Einnahmen Wasserversorgung	146'641.30		80'000.00		872'728.35	
9990.5900.02	Passivierte Einnahmen Abwasserbeseitigung	479'951.15		200'000.00		141'220.85	
9990.6900.00	Aktivierte Ausgaben allgemeiner Haushalt		1'141'606.50		2'361'500.00		2'144'616.45
9990.6900.01	Aktivierte Ausgaben Wasserversorgung		2'156'000.50		964'700.00		1'588'978.40
9990.6900.02	Aktivierte Ausgaben Abwasserbeseitigung		84'160.60		210'000.00		202'947.35



GEMEINDE ERLINSBACH

Zentrum Rössli ♦ 5018 Erlinsbach

☎ 062 857 40 24 ♦ FAX 062 857 40 11 ♦ fiv@erlinsbach.ch

Rechnung 2020

Einwohnergemeinde Erlinsbach

Artengliederung Erfolgsrechnung

ER Artengliederung

Konto	Erfolgsrechnung HRM2 Artengliederung ER HRM2	Rechnung 2020		Budget 2020		Rechnung 2019	
		Aufwand	Ertrag	Aufwand	Ertrag	Aufwand	Ertrag
	Total	18'591'956.29	18'591'956.29	16'503'300.00	16'503'300.00	17'332'888.75	17'332'888.75
3	Aufwand	16'349'362.79		16'193'400.00		15'548'476.75	
30	Personalaufwand	1'887'074.05		1'889'500.00		1'848'633.30	
300	Behörden und Kommissionen	142'401.60		149'000.00		147'411.10	
3000	Löhne, Tag- und Sitzungsgelder an Behörden und Kommissionen	142'401.60		149'000.00		147'411.10	
301	Löhne des Verwaltungs- und Betriebspersonals	1'473'230.95		1'457'300.00		1'400'854.65	
3010	Löhne des Verwaltungs- und Betriebspersonals	1'473'230.95		1'457'300.00		1'400'854.65	
305	Arbeitgeberbeiträge	243'067.45		250'300.00		227'833.15	
3050	AG-Beiträge AHV, IV, EO, ALV, Verwaltungskosten	100'440.75		102'000.00		95'541.60	
3052	AG-Beiträge an Pensionskassen	94'051.80		99'400.00		85'004.05	
3053	AG-Beiträge an Unfallversicherungen	18'850.30		19'400.00		21'079.85	
3054	AG-Beiträge an Familienausgleichskasse	23'080.10		22'900.00		19'776.95	
3055	AG-Beiträge an Krankentaggeldversicherungen	6'644.50		6'600.00		6'430.70	
306	Arbeitgeberleistungen	453.50		500.00		36'882.20	
3062	Teuerungszulagen auf Renten und Rentenanteilen	453.50		500.00		454.10	
3063	Unfallrenten und Rentenablösungen					36'428.10	
309	Übriger Personalaufwand	27'920.55		32'400.00		35'652.20	
3090	Aus- und Weiterbildung des Personals	16'254.00		23'700.00		24'471.00	
3091	Personalwerbung	2'963.60		1'300.00			
3099	Übriger Personalaufwand	8'702.95		7'400.00		11'181.20	
31	Sach- und übriger Betriebsaufwand	2'198'479.92		2'012'100.00		1'749'787.88	
310	Material- und Warenaufwand	96'778.05		124'800.00		116'888.25	
3100	Büromaterial	27'597.00		25'500.00		26'937.80	
3101	Betriebs-, Verbrauchsmaterial	9'740.40		39'100.00		31'357.15	
3102	Drucksachen, Publikationen	58'136.15		57'400.00		57'199.40	
3103	Fachliteratur, Zeitschriften	1'304.50		2'800.00		1'393.90	
311	Nicht aktivierbare Anlagen	53'681.55		41'600.00		65'071.20	
3110	Büromöbel und -geräte, Schulmobiliar	3'741.40		8'100.00		9'133.40	
3111	Maschinen, Geräte und Fahrzeuge	42'865.10		24'000.00		43'785.15	
3113	Hardware	6'227.00		8'500.00		6'681.50	
3118	Immateriellen Anlagen					5'471.15	
3119	Übrige nicht aktivierbare Anlagen	848.05		1'000.00			
312	Ver- und Entsorgung Liegenschaften VV	197'400.70		196'300.00		191'754.96	
3120	Ver- und Entsorgung Liegenschaften VV	197'400.70		196'300.00		191'754.96	
313	Dienstleistungen und Honorare	755'360.12		666'500.00		689'115.99	
3130	Dienstleistungen Dritter	428'920.52		448'500.00		399'180.69	
3132	Honorare externe Berater, Gutachter, Fachexperten etc.	299'654.65		186'300.00		262'028.40	
3133	Informatik-Nutzungsaufwand	248.35		2'100.00		1'053.60	
3134	Sachversicherungsprämien	25'061.60		29'600.00		25'775.30	
3137	Steuern und Abgaben	1'475.00				1'078.00	

ER Artengliederung

Konto	Erfolgsrechnung HRM2 Artengliederung ER HRM2	Rechnung 2020		Budget 2020		Rechnung 2019	
		Aufwand	Ertrag	Aufwand	Ertrag	Aufwand	Ertrag
314	Baulicher und betrieblicher Unterhalt	737'123.35		614'700.00		390'765.40	
3140	Unterhalt Grundstücke	44'985.65		25'700.00		29'605.85	
3141	Unterhalt Strassen / Verkehrswege	326'446.50		318'000.00		173'615.65	
3143	Unterhalt Tiefbauten	318'721.45		246'000.00		133'195.65	
3144	Unterhalt Hochbauten	46'969.75		25'000.00		53'116.05	
3149	Unterhalt übrige Sachanlagen					1'232.20	
315	Unterhalt Mobilien und immaterielle Anlagen	106'710.80		113'900.00		72'769.45	
3150	Unterhalt Büromöbel und -geräte, Schulmobiliar	419.75		4'500.00		559.50	
3151	Unterhalt Apparate, Maschinen, Geräte, Fahrzeuge, Werkzeuge	925.05		1'300.00		715.15	
3153	Informatik-Unterhalt (Hardware)	19'330.15		24'400.00		21'051.80	
3158	Unterhalt immaterielle Anlagen	86'035.85		83'700.00		50'443.00	
316	Mieten, Leasing, Pachten, Benützungsgebühren	44'219.20		41'000.00		44'529.82	
3160	Miete und Pacht Liegenschaften	35'100.00		35'100.00		35'100.00	
3161	Mieten, Benützungskosten Mobilien	9'119.20		5'900.00		9'429.82	
317	Spesenentschädigungen	56'138.30		175'600.00		106'914.47	
3170	Reisekosten und Spesen	56'138.30		157'600.00		89'833.97	
3171	Exkursionen, Schulreisen und Lager			18'000.00		17'080.50	
318	Wertberichtigungen auf Forderungen	139'859.75		26'100.00		43'172.70	
3180	Wertberichtigungen auf Forderungen	117'268.65		300.00		13'713.10	
3181	Tatsächliche Forderungsverluste	22'591.10		25'800.00		29'459.60	
319	Verschiedener Betriebsaufwand	11'208.10		11'600.00		28'805.64	
3190	Schadenersatzleistungen	400.00					
3199	Übriger Betriebsaufwand	10'808.10		11'600.00		28'805.64	
33	Abschreibungen Verwaltungsvermögen	1'850'717.80		1'380'700.00		1'369'412.10	
330	Abschreibungen Sachanlagen VV	1'569'150.85		1'288'500.00		1'272'814.00	
3300	Planmässige Abschreibungen Sachanlagen	1'375'224.00		1'288'500.00		1'116'020.60	
3301	Ausserplanmässige Abschreibungen Sachanlagen	193'926.85				156'793.40	
332	Abschreibungen Immaterielle Anlagen	281'566.95		92'200.00		96'598.10	
3320	Planmässige Abschreibungen immaterielle Anlagen	39'157.00		92'200.00		96'598.10	
3321	Ausserplanmässige Abschreibungen immaterielle Anlagen	242'409.95					
34	Finanzaufwand	107'814.70		145'600.00		136'789.21	
340	Zinsaufwand	87'188.70		118'900.00		122'109.76	
3400	Verzinsung laufende Verbindlichkeiten	6'655.75		9'300.00		7'676.20	
3401	Verzinsung Finanzverbindlichkeiten	50'570.95		70'000.00		77'961.56	
3409	Übrige Passivzinsen	29'962.00		39'600.00		36'472.00	

ER Artengliederung

Konto	Erfolgsrechnung HRM2 Artengliederung ER HRM2	Rechnung 2020		Budget 2020		Rechnung 2019	
		Aufwand	Ertrag	Aufwand	Ertrag	Aufwand	Ertrag
342	Kapitalbeschaffungs- und Verwaltungskosten	53.80		100.00		53.80	
3420	Kapitalbeschaffung und - verwaltung	53.80		100.00		53.80	
343	Liegenschaftenaufwand Finanzvermögen	20'332.20		26'600.00		14'625.65	
3430	Baulicher Unterhalt Liegenschaften FV	5'386.65		14'000.00		2'974.80	
3431	Nicht baulicher Unterhalt Liegenschaften FV			200.00		177.30	
3439	Übriger Liegenschaftsaufwand FV	14'945.55		12'400.00		11'473.55	
344	Wertberichtigungen Anlagen FV	240.00					
3440	Wertberichtigungen Finanzanlagen FV	240.00					
36	Transferaufwand	9'737'361.67		10'249'900.00		9'892'777.91	
360	Ertragsanteile an Dritte	30'464.90		32'500.00		31'185.65	
3601	Ertragsanteile an den Kanton	30'464.90		32'500.00		31'185.65	
361	Entschädigungen an Gemeinwesen	4'076'526.57		4'252'100.00		4'325'400.16	
3610	Entschädigungen an Bund	719.00		1'000.00		742.00	
3611	Entschädigungen an den Kanton	103'464.30		105'800.00		109'736.45	
3612	Entschädigungen an Gemeinden und Gemeindeverbände	3'802'918.27		3'985'300.00		4'023'401.71	
3614	Entschädigungen an öffentliche Unternehmungen	169'425.00		160'000.00		191'520.00	
362	Finanz- und Lastenausgleich	145'000.00		145'000.00		39'000.00	
3621	Finanz- und Lastenausgleich an den Kanton	145'000.00		145'000.00		39'000.00	
363	Beiträge an Gemeinwesen und Dritte	5'206'952.55		5'541'400.00		5'206'087.15	
3631	Beiträge an den Kanton	3'320'326.85		3'279'100.00		3'051'118.55	
3632	Beiträge an Gemeinden und Gemeindeverbände	164'613.30		201'800.00		276'738.90	
3634	Beiträge an öffentliche Unternehmungen	120'576.25		108'500.00		125'227.65	
3635	Beiträge an private Unternehmungen	19'773.50		12'700.00		7'697.00	
3636	Beiträge an private Organisationen ohne Erwerbszweck	356'809.80		373'000.00		307'667.80	
3637	Beiträge an private Haushalte	1'224'852.85		1'566'300.00		1'437'637.25	
365	Wertberichtigungen Beteiligungen VV	110.00				7.50	
3650	Wertberichtigungen Beteiligungen VV	110.00				7.50	
366	Abschreibungen Investitionsbeiträge	278'307.65		278'900.00		291'097.45	
3660	Planmässige Abschreibung Investitionsbeiträge	278'307.65		278'900.00		291'097.45	
39	Interne Verrechnungen	567'914.65		515'600.00		551'076.35	
391	Interne Verrechnungen von Dienstleistungen	567'914.65		515'600.00		551'076.35	
3910	Interne Verrechnung von Dienstleistungen	567'914.65		515'600.00		551'076.35	
4	Ertrag		18'432'365.90		16'432'800.00		17'332'888.75

ER Artengliederung


Konto	Erfolgsrechnung HRM2 Artengliederung ER HRM2	Rechnung 2020		Budget 2020		Rechnung 2019	
		Aufwand	Ertrag	Aufwand	Ertrag	Aufwand	Ertrag
40	Fiskalertrag		13'077'186.75		11'337'000.00		12'139'885.35
400	Direkte Steuern natürliche Personen		12'494'053.75		10'982'000.00		11'662'408.90
4000	Einkommenssteuern natürliche Personen		10'874'628.27		9'632'000.00		10'171'414.47
4001	Vermögenssteuern natürliche Personen		1'445'593.28		1'190'000.00		1'239'989.48
4002	Quellensteuern natürliche Personen		173'832.20		160'000.00		251'004.95
401	Direkte Steuern juristische Personen		160'959.80		150'000.00		129'521.65
4010	Gewinn- und Kapitalsteuern juristische Personen		160'959.80		150'000.00		129'521.65
402	Übrige Direkte Steuern		392'353.20		180'000.00		319'154.80
4022	Vermögensgewinnsteuern		365'136.00		160'000.00		271'533.95
4024	Erbschafts- und Schenkungssteuern		27'217.20		20'000.00		47'620.85
403	Besitz- und Aufwandsteuern		29'820.00		25'000.00		28'800.00
4033	Hundetaxen		29'820.00		25'000.00		28'800.00
41	Regalien und Konzessionen		168'669.15		150'000.00		172'267.10
412	Konzessionen		168'669.15		150'000.00		172'267.10
4120	Konzessionen		168'669.15		150'000.00		172'267.10
42	Entgelte		2'964'088.57		2'941'400.00		2'919'331.41
420	Ersatzabgaben		119'371.60		110'000.00		111'196.15
4200	Ersatzabgaben		119'371.60		110'000.00		111'196.15
421	Gebühren für Amtshandlungen		208'448.83		225'800.00		204'729.78
4210	Gebühren für Amtshandlungen		208'448.83		225'800.00		204'729.78
423	Schul- und Kursgelder				3'000.00		
4230	Schulgelder				3'000.00		
424	Benützungsgebühren und Dienstleistungen		1'824'561.65		1'826'000.00		1'790'714.70
4240	Benützungsgebühren und Dienstleistungen		1'824'561.65		1'826'000.00		1'790'714.70
425	Erlös aus Verkäufen		10'098.45		23'300.00		22'510.45
4250	Verkäufe		10'098.45		23'300.00		22'510.45
426	Rückerstattungen		774'465.87		712'200.00		759'887.20
4260	Rückerstattungen Dritter		774'465.87		712'200.00		759'887.20
427	Bussen		27'133.20		41'100.00		30'291.40
4270	Bussen		27'133.20		41'100.00		30'291.40
429	Übrige Entgelte		8.97				1.73
4290	Übrige Entgelte		8.97				1.73
43	Verschiedene Erträge		1'410.50				
439	Übriger Ertrag		1'410.50				
4390	Übriger Ertrag		1'410.50				
44	Finanzertrag		397'823.81		144'700.00		142'486.34
440	Zinsertrag		41'834.61		56'900.00		53'124.49

ER Artengliederung

Konto	Erfolgsrechnung HRM2 Artengliederung ER HRM2	Rechnung 2020		Budget 2020		Rechnung 2019	
		Aufwand	Ertrag	Aufwand	Ertrag	Aufwand	Ertrag
4400	Zinsen flüssige Mittel		23.34				6.69
4401	Zinsen Forderungen und Kontokorrente		11'520.15		17'000.00		16'326.60
4402	Zinsen Finanzanlagen		329.12		300.00		319.20
4409	Übrige Zinsen von Finanzvermögen		29'962.00		39'600.00		36'472.00
441	Realisierte Gewinne FV		266'640.00				
4411	Gewinn aus Verkäufen von Sachanlagen FV		266'640.00				
443	Liegenschaftenertrag FV		74'788.85		75'300.00		76'400.80
4430	Pacht- und Mietzinse Liegenschaften FV		65'288.00		65'300.00		65'348.00
4439	Übriger Liegenschaftenertrag FV		9'500.85		10'000.00		11'052.80
444	Wertberichtigungen Anlagen FV						240.00
4440	Wertberichtigung Anlagen FV						240.00
447	Liegenschaftenertrag VV		14'560.35		12'500.00		12'721.05
4470	Pacht- und Mietzinse Liegenschaften VV		14'560.35		12'500.00		12'721.05
45	Entnahmen aus Fonds und Spezialfinanzierungen		10'521.10		9'000.00		27'500.75
450	Entnahmen aus Fonds und Spezialfinanzierungen im Fremdkapital		10'521.10		9'000.00		27'500.75
4501	Entnahmen aus Fonds des FK		10'521.10		9'000.00		27'500.75
46	Transferertrag		1'244'751.37		1'335'100.00		1'380'341.45
461	Entschädigungen von Gemeinwesen		831'692.97		928'700.00		1'031'920.70
4610	Entschädigungen vom Bund		134'790.17		222'000.00		281'397.40
4611	Entschädigungen vom Kanton		12'122.05		7'800.00		13'858.75
4612	Entschädigungen von Gemeinden und Gemeindeverbänden		684'780.75		698'900.00		736'664.55
462	Finanz- und Lastenausgleich		99'100.00		97'100.00		80'500.00
4621	Finanz- und Lastenausgleich vom Kanton		99'100.00		97'100.00		80'500.00
463	Beiträge von Gemeinwesen und Dritten		55'117.25		45'300.00		58'269.55
4630	Beiträge vom Bund		12'000.00		12'000.00		19'588.00
4631	Beiträge vom Kanton		43'117.25		33'300.00		35'146.75
4632	Beiträge von Gemeinden und Gemeindeverbänden						3'534.80
466	Auflösung passivierte Investitionsbeiträge		258'000.00		262'000.00		207'476.00
4660	Planmässige Auflösung passivierter Investitionsbeiträge		258'000.00		262'000.00		207'476.00
469	Verschiedener Transferertrag		841.15		2'000.00		2'175.20
4699	Rückverteilungen		841.15		2'000.00		2'175.20
49	Interne Verrechnungen		567'914.65		515'600.00		551'076.35
491	Interne Verrechnungen von Dienstleistungen		567'914.65		515'600.00		551'076.35
4910	Interne Verrechnung von Dienstleistungen		567'914.65		515'600.00		551'076.35

ER Artengliederung

Konto	Erfolgsrechnung HRM2 Artengliederung ER HRM2	Rechnung 2020		Budget 2020		Rechnung 2019	
		Aufwand	Ertrag	Aufwand	Ertrag	Aufwand	Ertrag
9	Abschlusskonten	2'242'593.50	159'590.39	309'900.00	70'500.00	1'784'412.00	
90	Abschlusskonten	2'242'593.50	159'590.39	309'900.00	70'500.00	1'784'412.00	
900	Abschluss Erfolgsrechnung	2'193'433.51			70'500.00	1'414'356.10	
9000	Ertragsüberschuss	2'193'433.51				1'414'356.10	
9001	Aufwandüberschuss				70'500.00		
901	Abschluss Fonds im EK	49'159.99	159'590.39	309'900.00		370'055.90	
9010	Abschluss Spezialfinanzierungen und Fonds im EK, Ertragsüberschuss	49'159.99		309'900.00		370'055.90	
9011	Abschluss Spezialfinanzierungen und Fonds im EK, Aufwandüberschuss		159'590.39				



GEMEINDE ERLINSBACH

Zentrum Rössli ♦ 5018 Erlinsbach

☎ 062 857 40 24 ♦ FAX 062 857 40 11 ♦ fiv@erlinsbach.ch

Rechnung 2020


Einwohnergemeinde Erlinsbach

Artengliederung Investitions- rechnung

IR Artengliederung

Konto	Investitionsrechnung HRM2 Artengliederung IR HRM2	Rechnung 2020		Budget 2020		Rechnung 2019	
		Ausgaben	Einnahmen	Ausgaben	Einnahmen	Ausgaben	Einnahmen
	Total	4'818'012.50	4'818'012.50	3'816'200.00	3'816'200.00	5'063'870.95	5'063'870.95
5	Investitionsausgaben	4'818'012.50		3'816'200.00		5'063'870.95	
50	Sachanlagen	3'280'870.10		2'614'200.00		3'076'278.30	
501	Strassen / Verkehrswege	504'099.35		856'500.00		313'796.20	
5010	Strassen / Verkehrswege	504'099.35		856'500.00		313'796.20	
503	Tiefbauten	2'210'342.55		1'157'700.00		1'839'024.75	
5030	Tiefbauten	2'210'342.55		1'157'700.00		1'839'024.75	
504	Hochbauten	566'428.20		600'000.00		836'770.25	
5040	Hochbauten	566'428.20		600'000.00		836'770.25	
506	Mobilien					86'687.10	
5060	Mobilien					86'687.10	
52	Immaterielle Anlagen	29'818.55		77'000.00		52'194.95	
529	Übrige immaterielle Anlagen	29'818.55		77'000.00		52'194.95	
5290	Übrige immaterielle Anlagen	29'818.55		77'000.00		52'194.95	
56	Investitionsbeiträge	71'078.95		845'000.00		808'068.95	
561	Investitionsbeiträge an den Kanton	38'000.00		845'000.00		20'796.85	
5610	Investitionsbeiträge an den Kanton	38'000.00		845'000.00		20'796.85	
562	Investitionsbeiträge an Gemeinden und Gemeindeverbände	33'078.95				787'272.10	
5620	Investitionsbeiträge an Gemeinden und Gemeindeverbände	33'078.95				787'272.10	
59	Übertrag an Bilanz	1'436'244.90		280'000.00		1'127'328.75	
590	Passivierungen	1'436'244.90		280'000.00		1'127'328.75	
5900	Passivierte Einnahmen	1'436'244.90		280'000.00		1'127'328.75	
6	Investitionseinnahmen		4'818'012.50		3'816'200.00		5'063'870.95
60	Abgang von Sachanlagen		3'950.00				10'750.00
600	Abgang von Grundstücken		3'950.00				750.00
6000	Abgang von Grundstücken		3'950.00				750.00
601	Abgang von Strassen / Verkehrswegen						10'000.00
6010	Abgang von Strassen / Verkehrswegen						10'000.00
63	Investitionsbeiträge		1'432'294.90		280'000.00		1'086'578.75
631	Investitionsbeiträge vom Kanton						34'125.00
6310	Investitionsbeiträge vom Kanton						34'125.00
632	Investitionsbeiträge von Gemeinden und Gemeindeverbänden						13'040.55
6320	Investitionsbeiträge von Gemeinden und Gemeindeverbänden						13'040.55

Konto	Investitionsrechnung HRM2 Artengliederung IR HRM2	Rechnung 2020		Budget 2020		Rechnung 2019	
		Ausgaben	Einnahmen	Ausgaben	Einnahmen	Ausgaben	Einnahmen
635	Investitionsbeiträge von privaten Unternehmungen						22'800.00
6350	Investitionsbeiträge von privaten Unternehmungen						22'800.00
637	Investitionsbeiträge von privaten Haushalten		1'432'294.90		280'000.00		1'016'613.20
6370	Investitionsbeiträge von privaten Haushalten		1'432'294.90		280'000.00		1'016'613.20
64	Rückzahlung von Darlehen						30'000.00
646	Rückzahlung von Darlehen an private Organisationen ohne Erwerbszweck						30'000.00
6460	Rückzahlung von Darlehen an private Organisationen ohne Erwerbszweck						30'000.00
69	Übertrag an Bilanz		3'381'767.60		3'536'200.00		3'936'542.20
690	Aktivierungen		3'381'767.60		3'536'200.00		3'936'542.20
6900	Aktiviere Ausgaben		3'381'767.60		3'536'200.00		3'936'542.20



GEMEINDE ERLINSBACH

Zentrum Rössli ♦ 5018 Erlinsbach

☎ 062 857 40 24 ♦ FAX 062 857 40 11 ♦ fiv@erlinsbach.ch

Rechnung 2020

Einwohnergemeinde Erlinsbach

Bilanz

Konto	Bilanz HRM2 Bilanzgliederung HRM2	Bestand per 01.01.2020	Veränderungen		Bestand per 31.12.2020
			Zuwachs	Abgang	
1	Aktiven	70'571'035.04	148'709'940.36	148'177'098.98	71'103'876.42
10	Finanzvermögen	16'051'421.94	142'751'461.21	142'172'079.23	16'630'803.92
100	Flüssige Mittel und kurzfristige Geldanlagen	9'332'323.04	54'236'188.37	52'973'800.15	10'594'711.26
1000	Kasse	16'660.80	292'577.50	295'495.15	13'743.15
10000	Hauptkassen	5'395.05	167'022.90	169'129.55	3'288.40
10000.01	Hauptkasse Abteilung Finanzen	5'395.05	167'022.90	169'129.55	3'288.40
10001	Nebenkassen	11'265.75	125'554.60	126'365.60	10'454.75
10001.01	Kasse Gemeindebüro	8'029.55	97'298.30	99'460.00	5'867.85
10001.02	Kasse Postagentur	1'497.85	28'256.30	26'900.00	2'854.15
10001.03	Kasse Kulturkommission	1'600.00			1'600.00
10001.04	Kasse Abgabestelle Kalkhof (Abfallbewirtschaftung)	100.00			100.00
10001.05	Kaffeekasse, div. Verbrauchsmaterial	38.35		5.60	32.75
1001	Post	3'721'529.26	21'154'768.16	22'857'253.02	2'019'044.40
10010	Post-Geschäftskonten	3'721'529.26	21'154'768.16	22'857'253.02	2'019'044.40
10010.01	Postkonto 50-2873-2 Abt. Finanzen	3'721'529.26	21'154'768.16	22'857'253.02	2'019'044.40
1002	Bank	5'593'877.98	32'750'980.21	29'783'144.48	8'561'713.71
10020	Bankkontokorrente	5'549'779.23	32'000'956.87	29'783'144.48	7'767'591.62
10020.01	Neue Aargauer Bank KK	1'383'985.75	14'687'302.52	14'377'330.18	1'693'958.09
10020.02	Aarg. Kantonalbank Aarau KK	1'750'207.35	913'651.55	1'250'058.00	1'413'800.90
10020.03	Clientis Bank Küttigen-Erlinsbach KK	1'415'586.60	757'652.80	413'372.60	1'759'866.80
10020.04	Raiffeisenbank Mittlegösgen-Staffellegg KK	999'999.53		13.85	999'985.68
10020.05	Valiant Bank	0.00	2'650'000.00	750'019.85	1'899'980.15
10020.99	Geld in Transit	0.00	12'992'350.00	12'992'350.00	0.00
10021	Weitere Bankkonten	44'098.75	750'023.34		794'122.09
10021.05	Valiant Bank Cash Deposit Konto	0.00	750'019.60		750'019.60
10021.06	Mietzinsdepots	44'098.75	3.74		44'102.49
1004	Debit- und Kreditkarten	255.00	37'862.50	37'907.50	210.00
10040	Debit- und Kreditkarten-Verkäufe	255.00	37'862.50	37'907.50	210.00
10040.01	Kasse Gemeindebüro EC / Postcard	255.00	37'862.50	37'907.50	210.00
101	Forderungen	4'216'649.35	87'939'520.78	88'255'871.23	3'900'298.90
1010	Forderungen aus Lieferungen und Leistungen gegenüber Dritten	1'409'958.13	7'946'731.90	8'671'539.17	685'150.86
10100	Forderungen aus Lieferungen und Leistungen	1'409'846.43	7'946'616.68	8'671'427.45	685'035.66
10100.09	Forderungen (manuell)	0.00	120.00	120.00	0.00
10100.40	Debitoren Diverse (OP-Buchhaltung)	56'089.18	44'824.61	56'307.48	44'606.31
10100.50	Debitoren VESR (Dialog) Einwohnergemeinde	490'485.60	2'733'287.30	2'563'197.45	660'575.45
10100.51	Debitoren VESR (Dialog) Schule Erzbachtal	0.00	3'071'528.85	3'071'528.85	0.00
10100.52	Debitoren VESR (Dialog) Ortsbürger	0.00	8'697.00	8'697.00	0.00

Konto	Bilanz HRM2 Bilanzgliederung HRM2	Bestand per 01.01.2020	Veränderungen		Bestand per 31.12.2020
			Zuwachs	Abgang	
10100.53	Debitoren VESR (Dialog) Forstbetrieb Jura	0.00	1'433'694.02	1'433'694.02	0.00
10100.54	Debitoren VESR (Dialog) Einwohnergemeinde IR	871'993.30	654'464.90	1'525'914.00	544.20
10100.99	Wertberichtigung auf Forderungen aus Lieferungen und Leistungen	-8'721.65		11'968.65	-20'690.30
10101	Forderungen Verrechnungssteuer	111.70	115.22	111.72	115.20
10101.01	Verrechnungssteuern	111.70	115.22	111.72	115.20
1011	Kontokorrente mit Dritten	158'045.30	3'477'402.44	3'635'447.74	
10110	Kontokorrente mit Dritten	158'045.30	3'477'402.44	3'635'447.74	
10110.03	Kontokorrent Schule Erzbachtal	158'045.30	3'477'402.44	3'635'447.74	0.00
1012	Steuerforderungen	2'535'231.25	67'670'284.42	67'133'618.90	3'071'896.77
10120	Forderungen allgemeine Gemeindesteuern	2'439'540.15	67'565'240.72	67'037'927.80	2'966'853.07
10120.01	Ausstand Steuern ordentliches Verfahren brutto	2'537'494.05	31'396'242.75	31'091'787.93	2'841'948.87
10120.02	SL Direktzahlungen	0.00	1'413'045.90	1'413'045.90	0.00
10120.03	SL ESR-/ASR-Zahlungen	0.00	30'054'410.24	30'054'410.24	0.00
10120.05	SL Rückerstattungen/Verrechnungen, Umbuchungen	705.70	3'030'371.80	2'689'885.50	341'192.00
10120.08	SL Rückzahlungen auf Konto	0.00	1'440'957.88	1'440'957.88	0.00
10120.09	Eingang abgeschriebener Steuerforderungen	0.00	632.35	632.35	0.00
10120.10	Abrechnungskonto Aktien-/Quellensteuern mit Kanton	19'640.40	229'579.80	241'908.00	7'312.20
10120.99	WB auf Forderungen allgemeine Gemeindesteuern	-118'300.00		105'300.00	-223'600.00
10121	Forderungen Sondersteuern	95'691.10	105'043.70	95'691.10	105'043.70
10121.11	Forderungen Nachsteuern und Bussen	33'059.10	1'028.20	33'059.10	1'028.20
10121.12	Forderungen Grundstückgewinnsteuern	60'232.00	88'721.40	60'232.00	88'721.40
10121.13	Forderungen Erbschafts- und Schenkungssteuern	2'400.00	15'294.10	2'400.00	15'294.10
1015	Interne Kontokorrente	27'021.72	8'387'504.22	8'379'709.02	34'816.92
10154	Abrechnungskonten Zahlungsverkehr		8'344'856.07	8'344'856.07	
10154.02	Abrechnungskonto ESR-Zahlungen	0.00	8'263'088.71	8'263'088.71	0.00
10154.03	Abrechnungskonto Direktzahlungen Debitoren	0.00	81'767.36	81'767.36	0.00
10155	Weitere Abrechnungskonten	27'021.72	42'648.15	34'852.95	34'816.92
10155.11	Vorschuss an kantonalen Sozialdienst für Asylbewerberbetreuung	26'982.72	28'629.00	20'794.80	34'816.92
10155.20	Lohnabrechnung Elternverein (inkl. Sozialversicherungen)	0.00	14'019.15	14'019.15	0.00
10155.80	Abrechnungskonto Bauamt / Direkte Warenein- und -verkäufe	39.00		39.00	0.00
1019	Übrige Forderungen	86'392.95	457'597.80	435'556.40	108'434.35
10191	Guthaben bei Sozialversicherungen	10'612.35		10'612.35	
10191.02	Guthaben gegenüber SVA/SUVA	9'262.35		9'262.35	0.00
10191.04	Guthaben Familienzulagen per 31.12.	1'350.00		1'350.00	0.00
10192	MWST-Vorsteuerguthaben	29'665.60	315'806.50	286'649.75	58'822.35

Konto	Bilanz HRM2 Bilanzgliederung HRM2	Bestand per 01.01.2020	Veränderungen		Bestand per 31.12.2020
			Zuwachs	Abgang	
10192.01	MWST-Vorsteuerguthaben ER Wasserversorgung 2.5%	5'715.10	29'318.55	30'350.80	4'682.85
10192.02	MWST-Vorsteuerguthaben IR Wasserversorgung 2.5%	0.00	81'503.30	81'503.30	0.00
10192.11	MWST-Vorsteuerguthaben ER Abwasserbeseitigung 8.0%	0.00	30'911.60	30'911.60	0.00
10192.12	MWST-Vorsteuerguthaben IR Abwasserbeseitigung 8.0%	0.00	6'247.65	6'247.65	0.00
10192.21	MWST-Vorsteuerguthaben ER Abfallwirtschaft 8.0%	0.00	21'491.50	21'491.50	0.00
10192.59	Abrechnungskonto Mehrwertsteuer (Guthaben)	23'950.50	146'333.90	116'144.90	54'139.50
10193	Baulanderschliessungen	42'360.50			42'360.50
10193.05	Baulanderschliessung Fuchshübel (Gegenkonto 99999.99)	42'360.50			42'360.50
10199	Übrige Forderungen	3'754.50	141'791.30	138'294.30	7'251.50
10199.30	Bargeldbezüge Postagentur	200.00	87'660.00	87'630.00	230.00
10199.31	Bestand Postprodukte für Weiteverkauf	3'554.50	25'875.00	22'408.00	7'021.50
10199.32	Nettoeinnahmen Postagentur	0.00	28'256.30	28'256.30	0.00
104	Aktive Rechnungsabgrenzungen	283'417.85	315'089.71	283'417.85	315'089.71
1040	Personalaufwand	10'369.30	89.35	10'369.30	89.35
10400	RA Personalaufwand	10'369.30	89.35	10'369.30	89.35
10400.01	RA Personalaufwand	10'369.30	89.35	10'369.30	89.35
1041	Sach- und übriger Betriebsaufwand	4'752.61	2'530.61	4'752.61	2'530.61
10410	RA Sach- und übriger Betriebsaufwand	4'752.61	2'530.61	4'752.61	2'530.61
10410.03	RA Sach- und übriger Betriebsaufwand	4'752.61	2'530.61	4'752.61	2'530.61
1042	Steuern	131'905.35	145'381.90	131'905.35	145'381.90
10420	RA Steuern	131'905.35	145'381.90	131'905.35	145'381.90
10420.01	RA Steuern	131'905.35	145'381.90	131'905.35	145'381.90
1043	Transfers der Erfolgsrechnung	44'144.84	59'872.70	44'144.84	59'872.70
10430	RA Transfers der Erfolgsrechnung	44'144.84	59'872.70	44'144.84	59'872.70
10430.01	RA Transfers Erfolgsrechnung	44'144.84	59'872.70	44'144.84	59'872.70
1044	Finanzaufwand / Finanzertrag	161.90		161.90	
10440	RA Finanzaufwand / Finanzertrag	161.90		161.90	
10440.01	RA Finanzaufwand / Finanzertra	161.90		161.90	0.00
1045	Übriger betrieblicher Ertrag	92'083.85	75'098.35	92'083.85	75'098.35
10450	RA übriger betrieblicher Ertrag	92'083.85	75'098.35	92'083.85	75'098.35
10450.01	RA übriger betrieblicher Ertrag	92'083.85	75'098.35	92'083.85	75'098.35
1046	Aktive Rechnungsabgrenzungen Investitionsrechnung		32'116.80		32'116.80
10460	RA aktive Rechnungsabgrenzungen Investitionsrechnung		32'116.80		32'116.80
10460.01	Aktive Rechnungsabgrenzung IR	0.00	32'116.80		32'116.80

Konto	Bilanz HRM2 Bilanzgliederung HRM2	Bestand per 01.01.2020	Veränderungen		Bestand per 31.12.2020
			Zuwachs	Abgang	
106	Vorräte	4'073.70	72.35		4'146.05
1060	Vorräte	4'073.70	72.35		4'146.05
10603	Vorräte Abfallwirtschaft	4'073.70	72.35		4'146.05
10603.01	Vorräte Abfallwirtschaft	4'073.70	72.35		4'146.05
107	Finanzanlagen	19'320.00		240.00	19'080.00
1070	Aktien und Anteilscheine	19'320.00		240.00	19'080.00
10700	Aktien und Anteilscheine	19'320.00		240.00	19'080.00
10700.01	Namenaktien Clientis Bank Aareland	19'320.00		240.00	19'080.00
108	Sachanlagen FV	2'195'638.00	260'590.00	658'750.00	1'797'478.00
1080	Grundstücke FV	968'338.00	260'590.00	658'750.00	570'178.00
10800	Grundstücke FV	968'338.00	260'590.00	658'750.00	570'178.00
10800.01	Grundstücke Finanzvermögen	968'338.00	260'590.00	658'750.00	570'178.00
1084	Gebäude FV	1'227'300.00			1'227'300.00
10840	Gebäude FV	1'227'300.00			1'227'300.00
10840.01	Liegenschaften Finanzvermögen	1'227'300.00			1'227'300.00
14	Verwaltungsvermögen	54'519'613.10	5'958'479.15	6'005'019.75	54'473'072.50
140	Sachanlagen VV	49'759'646.46	5'762'992.05	5'288'743.45	50'233'895.06
1400	Grundstücke VV	12'420'617.65		3'950.00	12'416'667.65
14000	Grundstücke allgemeiner Haushalt	12'420'617.65		3'950.00	12'416'667.65
14000.01	Grundstücke allgemeiner Haushalt	12'420'617.65		3'950.00	12'416'667.65
1401	Strassen / Verkehrswege	4'366'310.05	469'638.05	536'447.80	4'299'500.30
14010	Strassen / Verkehrswege allgemeiner Haushalt	4'366'310.05	469'638.05	536'447.80	4'299'500.30
14010.01	Strassen / Verkehrswege allgemeiner Haushalt	5'877'306.05	263'206.30	211'507.55	5'929'004.80
14010.99	WB Strassen / Verkehrswege allgemeiner Haushalt	-1'510'996.00	206'431.75	324'940.25	-1'629'504.50
1402	Wasserbau	146'068.25		3'696.00	142'372.25
14020	Wasserbau allgemeiner Haushalt	146'068.25		3'696.00	142'372.25
14020.01	Wasserbau allgemeiner Haushalt	184'825.25			184'825.25
14020.99	WB Wasserbau allgemeiner Haushalt	-38'757.00		3'696.00	-42'453.00
1403	Tiefbauten	13'000'192.16	1'878'878.95	1'417'771.25	13'461'299.86
14030	Tiefbauten allgemeiner Haushalt	1'361'760.20	86'253.40	181'125.00	1'266'888.60
14030.01	Tiefbauten allgemeiner Haushalt	2'647'920.20	86'253.40		2'734'173.60
14030.99	WB Tiefbauten allgemeiner Haushalt	-1'286'160.00		181'125.00	-1'467'285.00
14031	Tiefbauten Wasserwerk	5'173'570.94	540'648.35	718'135.95	4'996'083.34
14031.01	Tiefbauten Wasserwerk	7'038'278.94	311'498.10	232'650.25	7'117'126.79
14031.99	WB Tiefbauten Wasserwerk	-1'864'708.00	229'150.25	485'485.70	-2'121'043.45
14032	Tiefbauten Abwasserbeseitigung	6'464'861.02	1'251'977.20	518'510.30	7'198'327.92
14032.01	Tiefbauten Abwasserbeseitigung	8'087'891.02	1'076'146.70	175'830.50	8'988'207.22

Konto	Bilanz HRM2 Bilanzgliederung HRM2	Bestand per 01.01.2020	Veränderungen		Bestand per 31.12.2020
			Zuwachs	Abgang	
14032.99	WB Tiefbauten Abwasserbeseitigung	-1'623'030.00	175'830.50	342'679.80	-1'789'879.30
1404	Hochbauten	11'363'124.70	417'946.30	1'005'636.10	10'775'434.90
14040	Hochbauten allgemeiner Haushalt	11'325'079.45	343'344.05	892'996.60	10'775'426.90
14040.01	Hochbauten allgemeiner Haushalt	16'089'649.35	54'620.60	288'723.45	15'855'546.50
14040.99	WB Hochbauten allgemeiner Haushalt	-4'764'569.90	288'723.45	604'273.15	-5'080'119.60
14041	Hochbauten Wasserwerk	19'875.75	38'696.75	58'564.50	8.00
14041.01	Hochbauten Wasserwerk	38'700.75	2.00	38'694.75	8.00
14041.99	WB Hochbauten Wasserwerk	-18'825.00	38'694.75	19'869.75	0.00
14043	Hochbauten Abfallwirtschaft	18'169.50	35'905.50	54'075.00	
14043.01	Hochbauten Abfallwirtschaft	35'905.50		35'905.50	0.00
14043.99	WB Hochbauten Abfallwirtschaft	-17'736.00	35'905.50	18'169.50	0.00
1405	Waldungen	20'880.80			20'880.80
14050	Waldungen allgemeiner Haushalt	20'880.80			20'880.80
14050.01	Waldungen allgemeiner Haushalt	20'880.80			20'880.80
1406	Mobilien VV	388'033.20	17'164.60	78'760.60	326'437.20
14060	Mobilien allgemeiner Haushalt	300'821.55		32'525.00	268'296.55
14060.01	Mobilien allgemeiner Haushalt	803'255.65			803'255.65
14060.99	WB Mobilien allgemeiner Haushalt	-502'434.10		32'525.00	-534'959.10
14061	Mobilien Wasserwerk	87'211.65	17'164.60	46'235.60	58'140.65
14061.01	Mobilien Wasserwerk	307'873.25		17'164.60	290'708.65
14061.99	WB Mobilien Wasserwerk	-220'661.60	17'164.60	29'071.00	-232'568.00
1407	Anlagen im Bau VV	8'054'419.65	2'979'364.15	2'242'481.70	8'791'302.10
14070	Anlagen im Bau VV allgemeiner Haushalt	3'647'672.75	765'523.60	851'426.90	3'561'769.45
14070.10	Anlagen im Bau, Strassen / Verkehrswege allgemeiner Haushalt	778'246.15	220'637.05	765'173.50	233'709.70
14070.30	Anlagen im Bau, Tiefbauten allgemeiner Haushalt	1'310'021.10	33'078.95	86'253.40	1'256'846.65
14070.40	Anlagen im Bau, Hochbauten allgemeiner Haushalt	1'559'405.50	511'807.60		2'071'213.10
14071	Anlagen im Bau VV Wasserwerk	3'109'467.05	2'147'106.30	314'908.10	4'941'665.25
14071.30	Anlagen im Bau, Tiefbauten Wasserwerk	3'109'467.05	2'147'106.30	314'908.10	4'941'665.25
14072	Anlagen im Bau VV Abwasserbeseitigung	1'297'279.85	66'734.25	1'076'146.70	287'867.40
14072.30	Anlagen im Bau, Tiefbauten Abwasserbeseitigung	1'297'279.85	66'734.25	1'076'146.70	287'867.40
142	Immaterielle Anlagen	374'252.70	123'991.75	373'800.95	124'443.50
1429	Übrige immaterielle Anlagen	374'252.70	123'991.75	373'800.95	124'443.50
14290	Übrige immaterielle Anlagen allgemeiner Haushalt	155'309.00	38'549.65	69'415.15	124'443.50
14290.01	Übrige immaterielle Anlagen allgemeiner Haushalt	616'998.30	36'057.35	2'492.30	650'563.35
14290.99	WB übrige immaterielle Anlagen	-461'689.30	2'492.30	66'922.85	-526'119.85
14291	Übrige immaterielle Anlagen Wasserwerk	161'490.95	32'640.70	194'131.65	
14291.01	Übrige immaterielle Anlagen Wasserwerk	302'242.75	12'392.20	24'605.20	290'029.75

Konto	Bilanz HRM2 Bilanzgliederung HRM2	Bestand per 01.01.2020	Veränderungen		Bestand per 31.12.2020
			Zuwachs	Abgang	
14291.99	WB übrige immaterielle Anlagen Wasserwerk	-140'751.80	20'248.50	169'526.45	-290'029.75
14292	Übrige immaterielle Anlagen Abwasserbeseitigung	57'452.75	52'801.40	110'254.15	
14292.01	Übrige immaterielle Anlagen Abwasserbeseitigung	204'494.80	17'426.35	39'821.75	182'099.40
14292.99	WB übrige immaterielle Anlagen Abwasserbeseitigung	-147'042.05	35'375.05	70'432.40	-182'099.40
145	Beteiligungen, Grundkapitalien	862.00		110.00	752.00
1454	Beteiligungen an öffentlichen Unternehmungen	1.00			1.00
14540	Beteiligungen an öffentlichen Unternehmungen allgemeiner Haushalt	1.00			1.00
14540.03	Aktien publis AG	1.00			1.00
1455	Beteiligungen an privaten Unternehmungen	861.00		110.00	751.00
14550	Beteiligungen an privaten Unternehmungen allgemeiner Haushalt	861.00		110.00	751.00
14550.01	Genossenschaftsanteilschein KEBA	1.00			1.00
14550.04	Aktie Eniwa Holding AG (vormals IBA Industrielle Betriebe Aarau)	860.00		110.00	750.00
146	Investitionsbeiträge	4'384'851.94	71'495.35	342'365.35	4'113'981.94
1461	Investitionsbeiträge an den Kanton	338'235.00		43'468.00	294'767.00
14610	Investitionsbeiträge an den Kanton allgemeiner Haushalt	338'235.00		43'468.00	294'767.00
14610.01	Investitionsbeiträge an Kanton	652'748.00			652'748.00
14610.99	WB Investitionsbeiträge an Kantone und Konkordate	-314'513.00		43'468.00	-357'981.00
1462	Investitionsbeiträge an Gemeinden und Gemeindeverbände	2'526'127.24	33'495.35	170'579.35	2'389'043.24
14620	Investitionsbeiträge an Gemeinden und Gemeindeverbände allgemeiner Haushalt	1'967'454.24	33'495.35	157'882.35	1'843'067.24
14620.01	Investitionsbeiträge an Gemeinden und Zweckverbände	2'715'251.29		33'495.35	2'681'755.94
14620.99	WB Investitionsbeiträge an Gemeinden und Zweckverbände	-747'797.05	33'495.35	124'387.00	-838'688.70
14622	Investitionsbeiträge an Gemeinden und Gemeindeverbände Abwasserbeseitigung	558'673.00		12'697.00	545'976.00
14622.01	Investitionsbeiträge Abwasserbeseitigung an Gemeinden und Zweckverbände Abwasserbeseitigung	634'855.00			634'855.00
14622.99	WB Investitionsbeiträge Abwasserbeseitigung an Gemeinden und Zweckverbände Abwasserbeseitigung	-76'182.00		12'697.00	-88'879.00
1464	Investitionsbeiträge an öffentliche Unternehmungen	17'836.00		1'372.00	16'464.00


Konto	Bilanz HRM2 Bilanzgliederung HRM2	Bestand per 01.01.2020	Veränderungen		Bestand per 31.12.2020
			Zuwachs	Abgang	
14640	Investitionsbeiträge an öffentliche Unternehmungen allgemeiner Haushalt	17'836.00		1'372.00	16'464.00
14640.01	Investitionsbeiträge an öffentliche Unternehmungen allgemeiner Haushalt	48'000.00			48'000.00
14640.99	WB Investitionsbeiträge an öffentliche Unternehmungen allgemeiner Haushalt	-30'164.00		1'372.00	-31'536.00
1465	Investitionsbeiträge an private Unternehmungen	898'678.00		126'946.00	771'732.00
14650	Investitionsbeiträge an private Unternehmungen allgemeiner Haushalt	898'678.00		126'946.00	771'732.00
14650.01	Investitionsbeiträge an private Unternehmungen allgemeiner Haushalt	4'455'828.00			4'455'828.00
14650.99	WB Investitionsbeiträge an private Unternehmungen allgemeiner Haushalt	-3'557'150.00		126'946.00	-3'684'096.00
1469	Investitionsbeiträge an Anlagen im Bau	603'975.70	38'000.00		641'975.70
14690	Investitionsbeiträge an Anlagen im Bau allgemeiner Haushalt	603'975.70	38'000.00		641'975.70
14690.01	Investitionsbeiträge an Anlagen im Bau allgemeiner Haushalt	603'975.70	38'000.00		641'975.70
2	Passiven	70'571'035.04	48'400'748.48	47'867'907.10	71'103'876.42
20	Fremdkapital	22'206'199.40	44'736'512.53	45'767'250.56	21'175'461.37
200	Laufende Verbindlichkeiten	5'984'797.58	42'358'871.68	42'867'589.31	5'476'079.95
2000	Laufende Verbindlichkeiten aus Lieferungen und Leistungen von Dritten	2'460'217.65	17'855'016.25	19'046'270.90	1'268'963.00
20000	Laufende Verbindlichkeiten aus Lieferungen und Leistungen von Dritten	2'460'217.65	17'608'452.00	18'805'389.90	1'263'279.75
20000.01	Kreditoren Sammelkonto HRM2	2'452'803.90	17'603'212.60	18'797'844.15	1'258'172.35
20000.11	Manuelle Kreditoren	7'413.75	5'239.40	7'545.75	5'107.40
20001	Kreditoren Sozial- und Personalversicherungen		246'564.25	240'881.00	5'683.25
20001.01	Kreditor AHV/IV/EO/ALV/FAK	0.00	224'514.25	218'831.00	5'683.25
20001.04	Abrechnungskonto Kinder-/Ausbildungszulagen	0.00	22'050.00	22'050.00	0.00
2001	Kontokorrente mit Dritten	824'233.57	2'305'375.87	1'925'417.60	1'204'191.84
20010	Kontokorrente mit Dritten	824'233.57	2'305'375.87	1'925'417.60	1'204'191.84
20010.01	Kontokorrent mit Ortsbürgergemeinde	824'233.57	1'971'936.87	1'925'417.60	870'752.84
20010.02	Kontokorrent mit Schule Erzbachtal	0.00	333'439.00		333'439.00
2002	Steuern	2'590'425.86	19'450'029.16	19'088'310.86	2'952'144.16
20020	Verpflichtungen allgemeine Gemeindesteuern	2'485'575.41	19'235'035.76	18'815'071.41	2'905'539.76
20020.01	Kantonssteuern	634'242.65	16'240'665.05	15'746'741.95	1'128'165.75
20020.02	Reformierte Kirchensteuer	159'979.05	774'039.85	798'020.90	135'998.00

Konto	Bilanz HRM2 Bilanzgliederung HRM2	Bestand per 01.01.2020	Veränderungen		Bestand per 31.12.2020
			Zuwachs	Abgang	
20020.03	Katholische Kirchensteuer	155'394.60	545'625.90	571'116.20	129'904.30
20020.04	Christkatholische Kirchensteuer	3'732.75	4'521.20	3'902.65	4'351.30
20020.05	Direkte Bundessteuer	0.00	163'063.35	163'063.35	0.00
20020.13	Habensalden SL Steuerbezug	231'859.75	260'599.30	231'859.75	260'599.30
20020.14	Ueberzahlung allgemeine Gemeindesteuern	1'300'366.61	1'246'521.11	1'300'366.61	1'246'521.11
20022	Steuerschulden MWST	104'850.45	214'993.40	273'239.45	46'604.40
20022.01	MWST-Umsatzsteuern Wasserversorgung	0.00	25'428.40	25'428.40	0.00
20022.11	MWST-Umsatzsteuern Abwasserbeseitigung	0.00	75'599.25	75'599.25	0.00
20022.21	MWST-Umsatzsteuern Abfallwirtschaft	0.00	34'109.25	34'109.25	0.00
20022.80	MWST-Abrechnungskonto	104'850.45	79'856.50	138'102.55	46'604.40
2005	Interne Kontokorrente	73'591.25	2'732'540.11	2'798'073.36	8'058.00
20053	Abrechnungskonten Löhne	9'115.25	1'515'889.55	1'518'108.80	6'896.00
20053.01	Abrechnungskonto Lohnverarbeitung	9'115.25	1'515'889.55	1'518'108.80	6'896.00
20055	Weitere Abrechnungskonten	64'476.00	1'216'650.56	1'279'964.56	1'162.00
20055.40	Geldausgleich Landumlegung Brühl	63'600.00		63'600.00	0.00
20055.80	Abrechnungskonto Diverses	0.00	672.15	672.15	0.00
20055.82	Durchlaufkonto Kasse für KLIB	0.00	10'210.45	10'210.45	0.00
20055.83	Durchlaufkonto Postkonto für KLIB	0.00	1'152'805.11	1'151'695.11	1'110.00
20055.84	Durchlaufende Posten Steuern/Diverses KLIB	0.00	10'519.95	10'467.95	52.00
20055.88	Vorauszahlungen Gebühren	876.00		876.00	0.00
20055.91	Abrechnungskonto Asylsuchende	0.00	40'612.90	40'612.90	0.00
20055.92	Abrechnungskonto Vorauszahlungen Mündel Sozialdienst	0.00	580.00	580.00	0.00
20055.95	Abrechnungskonto Häckseldienst ab 2019	0.00	1'250.00	1'250.00	0.00
2006	Depotgelder und Kautionen	35'900.00		2'120.00	33'780.00
20060	Depotgelder und Kautionen	35'900.00		2'120.00	33'780.00
20060.01	Mietzinsdepots	2'500.00			2'500.00
20060.11	Grabunterhaltsfonds	33'400.00		2'120.00	31'280.00
2009	Übrige laufende Verpflichtungen	429.25	15'910.29	7'396.59	8'942.95
20090	Übriger Verpflichtungen	429.25	15'910.29	7'396.59	8'942.95
20090.01	Durchlaufende Posten/abzuklärende Zahlungseingänge	0.00	6'967.34	6'967.34	0.00
20090.50	Verpflichtungen gegenüber Debitoren per Jahresende	429.25	8'942.95	429.25	8'942.95
201	Kurzfristige Finanzverbindlichkeiten	1'500'000.00	1'000'000.00	1'500'000.00	1'000'000.00
2014	Kurzfristiger Anteil langfristiger Verbindlichkeiten	1'500'000.00	1'000'000.00	1'500'000.00	1'000'000.00
20140	Kurzfristiger Anteil von langfristigen Verbindlichkeiten	1'500'000.00	1'000'000.00	1'500'000.00	1'000'000.00
20140.01	Rückzahlung von Darlehen im kommenden Jahr	1'500'000.00	1'000'000.00	1'500'000.00	1'000'000.00
204	Passive Rechnungsabgrenzungen	80'082.45	661'127.10	81'197.30	660'012.25
2040	Personalaufwand		1'510.20		1'510.20

Konto	Bilanz HRM2 Bilanzgliederung HRM2	Bestand per 01.01.2020	Veränderungen		Bestand per 31.12.2020
			Zuwachs	Abgang	
20400	RA Personalaufwand		1'510.20		1'510.20
20400.01	RA Personalaufwand	0.00	1'510.20		1'510.20
2041	Sach- und übriger Betriebsaufwand	6'380.40	3'738.45	6'380.40	3'738.45
20410	RA Sach- und übriger Betriebsaufwand	6'380.40	3'738.45	6'380.40	3'738.45
20410.01	RA Sach- und übriger Betriebsaufwand	6'380.40	3'738.45	6'380.40	3'738.45
2042	Steuern		160'273.80		160'273.80
20420	RA Steuern		160'273.80		160'273.80
20420.01	RA Steuern	0.00	160'273.80		160'273.80
2043	Transfers der Erfolgsrechnung	44'946.45	447'187.40	46'061.30	446'072.55
20430	RA Transfers der Erfolgsrechnung	44'946.45	447'187.40	46'061.30	446'072.55
20430.01	RA Transfers Erfolgsrechnung	44'946.45	447'187.40	46'061.30	446'072.55
2044	Finanzaufwand / Finanzertrag	28'755.60	15'338.30	28'755.60	15'338.30
20440	RA Finanzaufwand / Finanzertrag	28'755.60	15'338.30	28'755.60	15'338.30
20440.01	RA Finanzaufwand / Finanzertrag	28'755.60	15'338.30	28'755.60	15'338.30
2046	Passive Rechnungsabgrenzungen Investitionsrechnung		33'078.95		33'078.95
20460	RA passive Rechnungsabgrenzungen Investitionsrechnung		33'078.95		33'078.95
20460.01	Passive Rechnungsabgrenzung IR	0.00	33'078.95		33'078.95
205	Kurzfristige Rückstellungen	46'870.25		264.25	46'606.00
2050	Kurzfristige Rückstellungen aus Mehrleistungen des Personals	46'870.25		264.25	46'606.00
20500	Kurzfristige Rückstellungen aus Mehrleistungen des Personals	46'870.25		264.25	46'606.00
20500.01	Kurzfristige Rückstellungen aus Mehrleistungen Personal	46'870.25		264.25	46'606.00
206	Langfristige Finanzverbindlichkeiten	13'573'549.32	646'495.85	1'258'000.00	12'962'045.17
2064	Darlehen	9'000'000.00		1'000'000.00	8'000'000.00
20640	Langfristige Darlehen	9'000'000.00		1'000'000.00	8'000'000.00
20640.10	SUVA; Darlehen Nr. 40001374; 0.77 %; Ablauf 2021	1'000'000.00		1'000'000.00	0.00
20640.11	SUVA; Darlehen Nr. 40001610; 0.45 %; Ablauf 2023	1'000'000.00			1'000'000.00
20640.12	SUVA; Darlehen Nr. 40001611; 0.63 %; Ablauf 2025	1'000'000.00			1'000'000.00
20640.13	Aarg. Pensionskasse, 0.38 %, Ablauf 2026	2'000'000.00			2'000'000.00
20640.14	Gemeindeverband Kehrichtbeseitigung Region Aarau-Lenzburg; 0.40 %, Ablauf 2027	2'000'000.00			2'000'000.00
20640.15	Gemeindeverband Kehrichtbeseitigung Region Aarau-Lenzburg; 0.6 %, Ablauf 2028	1'000'000.00			1'000'000.00

Konto	Bilanz HRM2 Bilanzgliederung HRM2	Bestand per 01.01.2020	Veränderungen		Bestand per 31.12.2020
			Zuwachs	Abgang	
20640.16	Aarg. Pensionskasse, 0.64 %, Ablauf 2028	1'000'000.00			1'000'000.00
2068	Passivierte Investitionsbeiträge	4'573'549.32	646'495.85	258'000.00	4'962'045.17
20686	Passivierte Investitionsbeiträge von privaten Organisationen ohne Erwerbszweck		32'116.80		32'116.80
20686.01	Passivierte Investitionsbeiträge von privaten Organisationen ohne Erwerbszweck allgemeiner Haushalt	0.00	32'116.80		32'116.80
20687	Passivierte Investitionsbeiträge von privaten Haushalten	4'573'549.32	614'379.05	258'000.00	4'929'928.37
20687.10	Passivierte Investitionsbeiträge von privaten Haushalten Wasserwerk / Anschlussgebühren	1'574'999.70	138'874.60	84'849.00	1'629'025.30
20687.20	Passivierte Investitionsbeiträge von privaten Haushalten Abwasserbeseitigung / Anschlussgebühren	2'998'549.62	475'504.45	173'151.00	3'300'903.07
208	Langfristige Rückstellungen	111'359.35	70'016.65	49'678.60	131'697.40
2089	Übrige langfristige Rückstellungen der Erfolgsrechnung	111'359.35	70'016.65	49'678.60	131'697.40
20890	Übrige langfristige Rückstellungen der Erfolgsrechnung	111'359.35	70'016.65	49'678.60	131'697.40
20890.18	Rückstellung Uebernahme von KK-Prämien (Verlustscheine) 2018	41'359.35	16.65	29'207.15	12'168.85
20890.19	Rückstellung Uebernahme von KK-Prämien (Verlustscheine) 2019	70'000.00		20'471.45	49'528.55
20890.20	Rückstellung Uebernahme von KK-Prämien (Verlustscheine) 2020	0.00	70'000.00		70'000.00
209	Verbindlichkeiten gegenüber Spezialfinanzierungen und Fonds im Fremdkapital	909'540.45	1.25	10'521.10	899'020.60
2091	Verbindlichkeiten gegenüber Fonds im FK	896'934.55		10'521.10	886'413.45
20910	Verbindlichkeiten gegenüber Fonds im FK	896'934.55		10'521.10	886'413.45
20910.01	Ersatzabgaben für Schutzraumbauten	896'934.55		10'521.10	886'413.45
2092	Verbindlichkeiten gegenüber Legaten und Stiftungen ohne eigene Rechtspersönlichkeit im FK	12'605.90	1.25		12'607.15
20920	Verbindlichkeiten gegenüber Legaten und Stiftungen ohne eigene Rechtspersönlichkeit im FK	12'605.90	1.25		12'607.15
20920.02	Wohlfahrtsfonds König und Hilfsaktionsfonds	12'605.90	1.25		12'607.15
29	Eigenkapital	48'364'835.64	3'664'235.95	2'100'656.54	49'928'415.05
290	Verpflichtungen (+) bzw. Vorschüsse (-) gegenüber Spezialfinanzierungen	15'890'645.65	49'159.99	486'921.14	15'452'884.50
2900	Spezialfinanzierungen im EK	15'890'645.65	49'159.99	486'921.14	15'452'884.50

Konto	Bilanz HRM2 Bilanzgliederung HRM2	Bestand per 01.01.2020	Veränderungen		Bestand per 31.12.2020
			Zuwachs	Abgang	
29001	Verpflichtungen / Vorschüsse Wasserwerk	5'960'513.78		230'736.40	5'729'777.38
29001.01	Verpflichtungen / Vorschüsse Wasserwerk	5'960'513.78		230'736.40	5'729'777.38
29002	Verpflichtungen / Vorschüsse Abwasserbeseitigung	9'187'835.39		238'015.24	8'949'820.15
29002.01	Verpflichtungen / Vorschüsse Abwasserbeseitigung	9'187'835.39		238'015.24	8'949'820.15
29003	Verpflichtungen / Vorschüsse Abfallwirtschaft	742'296.48	49'159.99	18'169.50	773'286.97
29003.01	Verpflichtungen / Vorschüsse Abfallwirtschaft	742'296.48	49'159.99	18'169.50	773'286.97
295	Aufwertungsreserve	12'411'365.20		3'950.00	12'407'415.20
2950	Aufwertungsreserve	12'411'365.20		3'950.00	12'407'415.20
29500	Aufwertungsreserve allgemeiner Haushalt	12'411'365.20		3'950.00	12'407'415.20
29500.02	Aufwertungsreserve allg. Haushalt Grundstücke	12'411'365.20		3'950.00	12'407'415.20
299	Bilanzüberschuss/-fehlbetrag	20'062'824.79	3'615'075.96	1'609'785.40	22'068'115.35
2990	Jahresergebnis	1'414'356.10	2'193'433.51	1'414'356.10	2'193'433.51
29900	Jahresergebnis	1'414'356.10	2'193'433.51	1'414'356.10	2'193'433.51
29900.01	Jahresergebnis	1'414'356.10	2'193'433.51	1'414'356.10	2'193'433.51
2999	Kumulierte Ergebnisse der Vorjahre	18'648'468.69	1'421'642.45	195'429.30	19'874'681.84
29990	Kumulierte Ergebnisse der Vorjahre	18'648'468.69	1'421'642.45	195'429.30	19'874'681.84
29990.01	Kumulierte Ergebnisse der Vorjahre	18'648'468.69	1'421'642.45	195'429.30	19'874'681.84
	Total Aktiven	70'571'035.04	148'709'940.36	148'177'098.98	71'103'876.42
	Total Passiven	70'571'035.04	48'400'748.48	47'867'907.10	71'103'876.42
	Aktivenüberschuss				0.00



GEMEINDE ERLINSBACH

Zentrum Rössli ♦ 5018 Erlinsbach

☎ 062 857 40 24 ♦ FAX 062 857 40 11 ♦ fiv@erlinsbach.ch

Rechnung 2020

Einwohnergemeinde Erlinsbach

Anhang

EIGENKAPITALNACHWEIS JAHRESRECHNUNG 2020

	Verpflichtungen bzw. Vorschüsse gegenüber Spezialfinanzierungen	Fonds	Rücklagen der Globalbudget- bereiche	Vorfinanzierungen	Aufwertungsreserve VV	Bilanzüberschuss / fehlbetrag	Eigenkapital (Total)
	290	291	292	293	295	299	29
Bestand per 01.01.2020	15'890'645.65	0.00	0.00	0.00	12'411'365.20	20'062'824.79	48'364'835.64
Einlagen in Spezialfinanzierungen EK 3510							0.00
Entnahmen aus Spezialfinanzierungen des EK 4510							0.00
Einlagen in Fonds des EK 3511							0.00
Entnahmen aus Fonds EK 4511							0.00
Einlagen in Legate und Stiftungen ohne eigene Rechtspersönlichkeit im EK 3512							0.00
Entnahmen Legate und Stiftungen ohne eigene Rechtspersönlichkeit im EK 4512							0.00
Einlagen in Rücklagen der Globalbudgetbereiche 3892							0.00
Entnahmen aus Rücklagen der Globalbudgetbereiche 4892							0.00
Einlagen in Vorfinanzierungen des EK 3893							0.00
Entnahmen aus Vorfinanzierungen des EK 4893							0.00
Entnahmen aus Aufwertungsreserve							0.00
Abtragung Bilanzfehlbetrag 3899							0.00
Korrektur Restatement HRM 2	-327'330.75					-192'092.95	-519'423.70
Umbuchung Aufwertungsreserve allg. Haushalt					-3'950.00	3'950.00	0.00
Jahresergebnis 90	-110'430.40					2'193'433.51	2'083'003.11
Bestand per 31.12.2020	15'452'884.50	0.00	0.00	0.00	12'407'415.20	22'068'115.35	49'928'415.05

RÜCKSTELLUNGSSPIEGEL

	Kurzfristige Rückstellungen aus Mehrleistungen des Personals 2050	Kurzfristige Rückstellungen für andere Ansprüche des Personals 2051	Kurzfristige Rückstellungen für Prozesse 2052	Kurzfristige Rückstellungen für nicht versicherte Schäden 2053	Kurzfristige Rückstellungen für Bürgschaften und Garantieleistungen 2054	Kurzfristige Rückstellungen übrige betriebliche Tätigkeit 2055	Kurzfristige Rückstellungen für Vorsorgeverpflichtungen 2056	Kurzfristige Rückstellungen für Finanzaufwand 2057	Kurzfristige Rückstellungen der Investitionsrechnung 2058	Übrige kurzfristige Rückstellungen 2059	Total Sachgruppen 205x / 208x
Bestand per 01.01.2020	46'870.25										46'870.25
Bildungen (inkl. Erhöhungen)											0.00
Verwendungen / Auflösung	264.25										264.25
Bestand per 31.12.2020	46'606.00										46'606.00

Kommentar zu den wichtigsten Positionen:

	Kurzfristige Rückstellungen aus Mehrleistungen des Personals 2081	Kurzfristige Rückstellungen für andere Ansprüche des Personals 2082	Kurzfristige Rückstellungen für Prozesse 2083	Kurzfristige Rückstellungen für nicht versicherte Schäden 2084	Kurzfristige Rückstellungen für Bürgschaften und Garantieleistungen 2085	Kurzfristige Rückstellungen übrige betriebliche Tätigkeit 2086	Kurzfristige Rückstellungen für Vorsorgeverpflichtungen 2087	Kurzfristige Rückstellungen für Finanzaufwand 2088	Kurzfristige Rückstellungen der Investitionsrechnung 2089	Total Sachgruppe 208x
Bestand per 01.01.2020									111'359.35	111'359.35
Bildungen (inkl. Erhöhungen)									70'000.00	70'000.00
Verwendungen / Auflösung									49'661.95	49'661.95
Bestand per 31.12.2020	0.00		0.00						131'697.40	131'697.40

Kommentar zu den wichtigsten Positionen:

ZUSÄTZLICHE ANGABEN JAHRESRECHNUNG 2020

ANLAGEKATEGORIEN

Die verwendeten Anlagekategorien entsprechen dem Anhang 1 der Finanzverordnung.

Kat.	Anlagekategorie	Abschreibungsdauer in Jahren
1	Grundstücke	keine planmässige Abschreibung
2	Gebäude, Hochbauten	35
3	Strassen, Plätze, Friedhof	40
4	Kanal-/Leitungsnetze, Gewässerbauten	50
5	Installationen, Einbauten, Mieterausbauten bei Gebäuden	10
6	Abfallanlagen (Installationen, Einbauten)	40
7	Möbilien, Maschinen, Ausstattungen, allgemeine Fahrzeuge	5-10
8	Spezialfahrzeuge (Strassenreinigung)	15
8a	Kleintanklöschfahrzeug, Kommandofahrzeug, Strassenrettungsfahrzeug	15
8b	Schweres und überschweres Pikettfahrzeug, schweres Schlauchverlegerfahrzeug, Wechselladefahrzeug	25
8c	andere Feuerwehrfahrzeuge	20
9	Immaterielle Anlagen	5
10	Orts-, Regionalplanungen, übrige Planungen	10
11	Informatik- und Kommunikationssysteme	3
12	Investitionsbeiträge	nach Nutzungsdauer des Objektes
13	Anlagen im Bau	keine planmässige Abschreibung
14	Darlehen des Verwaltungsvermögens	keine planmässige Abschreibung
15	Beteiligungen, Grundkapitalien	keine planmässige Abschreibung
16	Abweichungen zu den vorgenannten Kategorien und/oder Abschreibungsdauer	Mit Zustimmung des Departements Volkswirtschaft und Inneres
17	Anschlussgebühren	20
18	Holzsnitzelheizung	20
19	Fernwärmenetz	40
20	LWL Übertragungsnetz	20
21	Multimedianeitz	30
22	Photovoltaikanlagen	20
23	Kommunikationsnetz	10
24	Ofen Krematorium	15-20
25	Zusätzliche Finanzausgleichsbeiträge	20

AKTIVIERUNGSGRENZE

Die im Rechnungsjahr für die Gemeinde Erlinsbach AG geltende Aktivierungsgrenze von 50'000 Franken leitet sich aus § 5 der Finanzverordnung ab.

WERTBERICHTIGUNGEN

Die vorliegende Jahresrechnung enthält eine **pauschale Wertberichtigung**, basierend auf Erfahrungswerten aus Vorjahren, von

- a) 2 % (Vorjahr 3 %) auf **Steuerforderungen**, was bei einem Ausstand von CHF 1'022'939 einem Betrag von CHF 20'459 entspricht.


Gemeinde Erlinsbach AG

Zudem wurden **Einzelwertberichtigungen** von wesentlichen Positionen in der Höhe von

- a) CHF 199'400 bei **Steuerforderungen** vorgenommen. Diese Korrektur beruht auf der Einschätzung der Zahlungsfähigkeit bei Schuldern aufgrund laufender Betreibungsverfahren und Wegzügen ohne Adressangabe.
- b) CHF 20'690.30 bei **übrigen Forderungen** vorgenommen. Auch diese Korrektur beruht auf der Zahlungsfähigkeit der beim Jahresabschluss ausstehenden und fälligen Forderungen.

WEITERFÜHRENDE HINWEISE

Ueberprüfung und Bereinigung Anlagebuchhaltung gemäss Weisung Finanzaufsicht Kanton Aargau. Es sind Bereinigungen, die das HRM2-Restatement betreffen, vorgenommen worden. Die Korrektur ist vom Gemeinderat Erlinsbach AG anlässlich seiner Sitzung vom 15. März 2021 genehmigt worden. Die Bereinigung erfolgte erfolgsneutral über die kumulierten Ergebnisse der Vorjahre. Investitionsausgaben, die ab 2014 aktiviert worden sind, jedoch nicht die HRM2-Investitionskriterien erfüllen, sind ebenfalls bereinigt worden. Die Korrektur ist erfolgswirksam über ausserplanmässige Abschreibungen verbucht worden.



GEMEINDE ERLINSBACH

Zentrum Rössli ♦ 5018 Erlinsbach

☎ 062 857 40 24 ♦ FAX 062 857 40 11 ♦ fiv@erlinsbach.ch

Rechnung 2020

Einwohnergemeinde Erlinsbach

Geldflussrechnung

GELDFLUSSRECHNUNG

Einwohnergemeinde Erlinsbach AG

Bezeichnung	2020	2019
	CHF Gesamt	CHF Gesamt
Gesamtergebnis Erfolgsrechnung (+ = Ertragsüberschuss / - = Aufwandüberschuss)	2'083'003.11	1'784'412.00
Abschreibungen von Verwaltungsvermögen und Investitionsbeiträgen	2'129'025.45	1'660'509.55
Abtragung Bilanzfehlbetrag	0.00	0.00
Wertberichtigungen auf Darlehen und Beteiligungen	110.00	7.50
Auflösung passivierte Investitionsbeiträge (-)	-258'000.00	-207'476.00
Entnahme (-) aus Aufwertungsreserve	0.00	0.00
Realisierte Kursverluste (+) und Gewinne (-) / Wertberichtigungen Anlagen FV	-266'400.00	-240.00
Aufwertung VV (-)	0.00	0.00
Abnahme (+) / Zunahme (-) von Forderungen	-430'035.25	455'437.42
Abnahme (+) / Zunahme (-) von aktiven Rechnungsabgrenzungen	444.94	54'117.28
Abnahme (+) / Zunahme (-) von Vorräten	-72.35	-1'779.60
Abnahme (-) / Zunahme (+) von laufenden Verbindlichkeiten	-798'055.85	-205'822.96
Abnahme (-) / Zunahme (+) von passiven Rechnungsabgrenzungen	546'850.85	-143'655.00
Abnahme (-) / Zunahme (+) von kurzfristigen Rückstellungen	-264.25	-7'541.70
Abnahme (-) / Zunahme (+) von langfristigen Rückstellungen	20'338.05	46'359.35
Abnahme (-) / Zunahme (+) von Fonds im Eigenkapital	0.00	0.00
Abnahme (-) / Zunahme (+) von Legaten und Stiftungen ohne eigene Rechtspersönlichkeit im EK	0.00	0.00
Abnahme (-) / Zunahme (+) von Rücklagen der Globalbudgetbereiche	0.00	0.00
Abnahme (-) / Zunahme (+) von Vorfinanzierungen	0.00	0.00
Geldfluss aus operativer Tätigkeit	3'026'944.70	3'434'327.84
Geldfluss aus Investitions- und Anlagentätigkeit		
Liquiditätswirksame Einnahmen (+) der Investitionsrechnung (exkl. Darlehen/Beteiligungen)	1'988'518.50	258'265.01
Liquiditätswirksame Ausgaben (-) der Investitionsrechnung (exkl. Darlehen/Beteiligungen)	-3'439'308.70	-4'698'400.35
Rückzahlung bzw. Verkauf (+) von Darlehen und Beteiligungen, Grundkapitalien VV	0.00	30'000.00
Vergabe bzw. Kauf (-) von Darlehen und Beteiligungen, Grundkapitalien VV	0.00	0.00
Geldfluss aus Investitionstätigkeit ins Verwaltungsvermögen	-1'450'790.20	-4'410'135.34
Verkauf (+) von Sachanlagen FV	658'750.00	0.00
Kauf (-) / Investitionen (-) von Sachanlagen FV	0.00	0.00
Zunahme (-) / Abnahme (+) von Kontokorrenten (aktive) mit Dritten	158'045.30	-158'045.30
Verkauf (+) von Finanzanlagen FV	0.00	0.00
Kauf (-) von Finanzanlagen FV	0.00	0.00
Geldfluss aus Anlagentätigkeit ins Finanzvermögen	816'795.30	-158'045.30
Geldfluss aus Investitions- und Anlagentätigkeit	-633'994.90	-4'568'180.64
Geldfluss aus Finanzierungstätigkeit		
Abnahme (-) / Zunahme (+) von Kontokorrenten (passive) mit Dritten	379'958.27	-445'140.76
Aufnahme (+) von Finanzverbindlichkeiten	0.00	0.00
Rückzahlung (-) von Finanzverbindlichkeiten	-1'500'000.00	-2'000'000.00
Abnahme (-) / Zunahme (+) von Verbindlichkeiten gegenüber Fonds im Fremdkapital	-10'519.85	-28'493.95
Zunahme (+) von Legaten und Stiftungen ohne eigene Rechtspersönlichkeit im EK	0.00	0.00
Geldfluss aus Finanzierungstätigkeit	-1'130'561.58	-2'473'634.71
Total Geldfluss	1'262'388.22	-3'607'487.51
Bestand Flüssige Mittel 1.1.	9'332'323.04	12'939'810.55
Bestand Flüssige Mittel 31.12.	10'594'711.26	9'332'323.04
Kontrollrechnung Differenz Geldfluss	0.00	0.00