

**GEMEINDE ERLINSBACH**


Zentrum Rössli ♦ 5018 Erlinsbach

☎ 062 857 40 24 ♦ FAX 062 857 40 11 ♦ [fiv@erlinsbach.ch](mailto:fiv@erlinsbach.ch)

---

# Rechnung 2020

## Ortsbürgergemeinde Erlinsbach



**GEMEINDE ERLINSBACH**

Zentrum Rössli ♦ 5018 Erlinsbach

☎ 062 857 40 24 ♦ FAX 062 857 40 11 ♦ [fiv@erlinsbach.ch](mailto:fiv@erlinsbach.ch)

---

# Rechnung 2020

## Ortsbürgergemeinde Erlinsbach

### Kurzbericht

## **Ortsbürgergemeinde**

Die Rechnung der Ortsbürgergemeinde gliedert sich in die zwei Bereiche

- Ortsbürgerverwaltung mit Forst und
- Forstbetrieb Jura


### **Ortsbürgerverwaltung inkl. Forst**

Die Rechnung 2020 der Ortsbürgergemeinde schliesst mit einem Ertragsüberschuss von CHF 25'824.32 ab (Budget CHF 20'700). Die Verbesserung ist auf den höheren Ueberschussanteil am Betriebsergebnis des Forstbetriebes Jura zurückzuführen.

### **Forstbetrieb Jura**

Der Forstbetrieb Jura schliesst sein Betriebsjahr mit einem Ertragsüberschuss von CHF 119'272.67 (Budget CHF 62'900, Vorjahr CHF 168'493.96) ab, der auf die einzelnen Vertragsparteien (Staat, Ortsbürgergemeinden Densbüren, Erlinsbach und Küttigen) verteilt wird

Der Umsatz beläuft sich im Jahr 2020 auf 1,75 Mio. Franken. Positiv beeinflusst haben gesamthaft höhere Kantonsbeiträge.



**GEMEINDE ERLINSBACH**

Zentrum Rössli ♦ 5018 Erlinsbach

☎ 062 857 40 24 ♦ FAX 062 857 40 11 ♦ [fiv@erlinsbach.ch](mailto:fiv@erlinsbach.ch)

---

# Rechnung 2020

## Ortsbürgergemeinde Erlinsbach

### Erfolgsausweis

Ortsbürger Erlinsbach HRM2


Dreistufiger Erfolgsausweis Ortsbürgergemeinde gesamt

Erfolgsrechnung		Rechnung 2020	Budget 2020	Rechnung 2019
<b>Betrieblicher Aufwand</b>		<b>1'762'319.17</b>	<b>1'568'000.00</b>	<b>1'463'556.81</b>
30	Personalaufwand	555'332.40	608'200.00	476'066.55
31	Sach- und übriger Betriebsaufwand	914'237.95	836'300.00	795'968.95
33	Abschreibungen Verwaltungsvermögen		7'600.00	
35	Einlagen in Fonds und Spezialfinanzierungen			
36	Transferaufwand	292'748.82	115'900.00	191'521.31
37	Durchlaufende Beiträge			
<b>Betrieblicher Ertrag</b>		<b>1'781'476.24</b>	<b>1'582'000.00</b>	<b>1'506'987.17</b>
40	Fiskalertrag			
41	Regalien und Konzessionen			
42	Entgelte	931'317.77	928'200.00	819'839.86
43	Verschiedene Erträge	143'194.00		
45	Entnahmen aus Fonds und Spezialfinanzierungen			
46	Transferertrag	706'964.47	653'800.00	687'147.31
47	Durchlaufende Beiträge			
<b>Ergebnis aus betrieblicher Tätigkeit</b>		<b>19'157.07</b>	<b>14'000.00</b>	<b>43'430.36</b>
34	Finanzaufwand	73.40		
44	Finanzertrag	6'740.65	6'700.00	8'749.00
<b>Ergebnis aus Finanzierung</b>		<b>6'667.25</b>	<b>6'700.00</b>	<b>8'749.00</b>
<b>Operatives Ergebnis</b>		<b>25'824.32</b>	<b>20'700.00</b>	<b>52'179.36</b>
38	Ausserordentlicher Aufwand			
48	Ausserordentlicher Ertrag			
<b>Ausserordentliches Ergebnis</b>		<b>0.00</b>	<b>0.00</b>	<b>0.00</b>
<b>Gesamtergebnis Erfolgsrechnung</b>		<b>25'824.32</b>	<b>20'700.00</b>	<b>52'179.36</b>

Finanzierungsausweis Ortsbürgergemeinde gesamt

<b>Investitionsrechnung</b>				
<b>Investitionsausgaben</b>				<b>533'092.00</b>
50	Sachanlagen			419'757.50
51	Investitionen auf Rechnung Dritter			
52	Immaterielle Anlagen			
54	Darlehen			
55	Beteiligungen, Grundkapitalien			
56	Investitionsbeiträge			113'334.50
58	Ausserordentliche Investitionen			
<b>Investitionseinnahmen</b>				<b>419'757.50</b>
60	Abgang von Sachanlagen			
61	Rückerstatungen Investitionen auf Rechnung Dritter			
62	Abgang von immateriellen Anlagen			
63	Investitionsbeiträge			419'757.50
64	Rückzahlung von Darlehen			
65	Abgang von Beteiligungen, Grundkapitalien			
66	Rückzahlung von Investitionsbeiträgen			
68	Ausserordentliche Investitionseinnahmen			
<b>Ergebnis Investitionsrechnung</b>		<b>0.00</b>	<b>0.00</b>	<b>-113'334.50</b>
<b>Selbstfinanzierung</b>		<b>33'380.32</b>	<b>28'300.00</b>	<b>52'179.36</b>
<b>Finanzierungsergebnis</b>		<b>33'380.32</b>	<b>28'300.00</b>	<b>-61'155.14</b>

(+ = Finanzierungsüberschuss / - = Finanzierungsfehlbetrag)



**GEMEINDE ERLINSBACH**

Zentrum Rössli ♦ 5018 Erlinsbach

☎ 062 857 40 24 ♦ FAX 062 857 40 11 ♦ [fiv@erlinsbach.ch](mailto:fiv@erlinsbach.ch)

---

# Rechnung 2020

## Ortsbürgergemeinde Erlinsbach

### Erfolgsrechnung


Konto	Erfolgsrechnung OBG HRM2 Funktionale Gliederung ER OBG F	Rechnung 2020		Budget 2020		Rechnung 2019	
	<b>Total</b>	<b>1'788'216.89</b>	<b>1'788'216.89</b>	<b>1'588'700.00</b>	<b>1'588'700.00</b>	<b>1'515'736.17</b>	<b>1'515'736.17</b>
<b>0</b>	<b>ALLGEMEINE VERWALTUNG</b>	<b>1'714.80</b>	<b>139.65</b>	<b>2'300.00</b>	<b>100.00</b>	<b>2'043.45</b>	<b>185.00</b>
<b>8</b>	<b>VOLKSWIRTSCHAFT</b>	<b>1'760'069.77</b>	<b>1'781'454.29</b>	<b>1'565'700.00</b>	<b>1'582'000.00</b>	<b>1'461'513.36</b>	<b>1'506'919.87</b>
<b>9</b>	<b>FINANZEN UND STEUERN</b>	<b>26'432.32</b>	<b>6'622.95</b>	<b>20'700.00</b>	<b>6'600.00</b>	<b>52'179.36</b>	<b>8'631.30</b>

Konto	Erfolgsrechnung OBG HRM2 Funktionale Gliederung ER OBG H	Rechnung 2020		Budget 2020		Rechnung 2019	
	<b>Total</b>	<b>1'788'216.89</b>	<b>1'788'216.89</b>	<b>1'588'700.00</b>	<b>1'588'700.00</b>	<b>1'515'736.17</b>	<b>1'515'736.17</b>
<b>0</b>	<b>ALLGEMEINE VERWALTUNG</b>	<b>1'714.80</b>	<b>139.65</b>	<b>2'300.00</b>	<b>100.00</b>	<b>2'043.45</b>	<b>185.00</b>
<b>02</b>	<b>Allgemeine Dienste</b>	<b>1'714.80</b>	<b>139.65</b>	<b>2'300.00</b>	<b>100.00</b>	<b>2'043.45</b>	<b>185.00</b>
<b>022</b>	<b>Allgemeine Dienste, übrige</b>	<b>1'714.80</b>	<b>21.95</b>	<b>2'300.00</b>		<b>2'043.45</b>	<b>67.30</b>
<b>0220</b>	<b>Allgemeine Dienste, übrige</b>	<b>1'714.80</b>	<b>21.95</b>	<b>2'300.00</b>		<b>2'043.45</b>	<b>67.30</b>
0220.3000.00	Löhne, Tag- und Sitzungsgelder Ortsbürgerkommission			300.00		275.00	
0220.3102.00	Drucksachen, Publikationen	202.15		500.00		301.65	
0220.3130.00	Dienstleistungen Dritter	1'012.65		1'000.00		966.80	
0220.3612.00	Verwaltungsentschädigung Einwohnergemeinde	500.00		500.00		500.00	
0220.4260.00	Rückerstattungen		21.95				67.30
<b>029</b>	<b>Verwaltungsliegenschaften, übriges</b>		<b>117.70</b>		<b>100.00</b>		<b>117.70</b>
<b>0290</b>	<b>Verwaltungsliegenschaften, übriges</b>		<b>117.70</b>		<b>100.00</b>		<b>117.70</b>
0290.4470.00	Liegenschaftserträge Verwaltungsvermögen		117.70		100.00		117.70
<b>8</b>	<b>VOLKSWIRTSCHAFT</b>	<b>1'760'069.77</b>	<b>1'781'454.29</b>	<b>1'565'700.00</b>	<b>1'582'000.00</b>	<b>1'461'513.36</b>	<b>1'506'919.87</b>
<b>82</b>	<b>Forstwirtschaft</b>	<b>1'760'069.77</b>	<b>1'781'454.29</b>	<b>1'565'700.00</b>	<b>1'582'000.00</b>	<b>1'461'513.36</b>	<b>1'506'919.87</b>
<b>820</b>	<b>Forstwirtschaft</b>	<b>1'760'069.77</b>	<b>1'781'454.29</b>	<b>1'565'700.00</b>	<b>1'582'000.00</b>	<b>1'461'513.36</b>	<b>1'506'919.87</b>
<b>8200</b>	<b>Waldbewirtschaftung</b>	<b>7'556.00</b>		<b>7'600.00</b>			
8200.3300.60	Planmässige Abschreibungen VV Mobilien			7'600.00			
8200.3660.20	Planmässige Abschreibungen Investitionsbeiträge Forst Jura	7'556.00					
<b>8206</b>	<b>Forstbetrieb Jura</b>	<b>1'750'443.37</b>	<b>1'750'443.37</b>	<b>1'556'900.00</b>	<b>1'556'900.00</b>	<b>1'461'426.51</b>	<b>1'461'426.51</b>
8206.3000.00	Betriebskommission	4'160.00		3'800.00		5'150.00	
8206.3010.00	Löhne	478'933.95		496'400.00		399'998.75	
8206.3010.01	Veränderung Abgrenzung Ueberstunden/Ferienguthaben	3'692.10		-2'000.00		-5'008.55	
8206.3010.09	Versicherungsleistungen (Aufwandminderungskonto)	-20'681.80		-2'000.00		-5'591.90	
8206.3050.00	AG-Beiträge AHV/IV/EO/ALV	31'058.35		32'500.00		25'231.45	
8206.3052.00	AG-Beiträge an Pensionskasse	22'408.65		29'000.00		20'003.20	
8206.3053.00	Unfallversicherung	22'731.10		22'400.00		19'249.45	
8206.3054.00	AG-Beiträge Familienausgleichskasse	6'893.20		6'500.00		5'102.90	
8206.3055.00	Krankentaggeldversicherung	1'748.10		1'800.00		1'482.15	
8206.3090.00	Aus-/Weiterbildung Personal	3'395.00		18'000.00		9'229.00	
8206.3099.00	Übriger Personalaufwand	993.75		1'500.00		945.10	
8206.3100.00	Büromaterial	1'655.60		1'500.00		1'993.25	
8206.3101.00	Verbrauchsmaterial	44'453.35		36'500.00		46'675.75	
8206.3101.01	Einkauf Hackschnitzel	16'575.15		25'000.00		23'282.80	
8206.3101.02	Einkauf Holz für Weiterverkauf (BG Obererlinsbach, Private etc.)	7'277.90		5'000.00		4'754.65	
8206.3102.00	Drucksachen, Publikationen	1'756.10		2'000.00		828.80	
8206.3103.00	Fachliteratur	461.00		800.00		619.40	
8206.3111.00	Anschaffung von Mobilien	13'014.35		12'000.00		14'032.55	
8206.3111.03	Anschaffung Motormäher					20'396.10	
8206.3111.04	Anschaffung Laubräumgerät	15'880.00		20'000.00			
8206.3112.00	Dienstkleider	4'977.00		10'000.00		9'461.70	
8206.3113.00	Anschaffung Informatik			1'500.00		909.75	
8206.3118.00	Immaterielle Anlagen / Software			1'000.00			
8206.3120.00	Energie, Ver- und Entsorgung	4'614.45		1'500.00		706.20	
8206.3130.00	Dienstleistungen Dritter	581'700.65		505'700.00		464'565.65	



Konto	Erfolgsrechnung OBG HRM2 Funktionale Gliederung ER OBG H	Rechnung 2020		Budget 2020		Rechnung 2019	
8206.3130.01	Verbandsbeiträge, Telefon	12'813.55		13'500.00		12'711.50	
8206.3132.00	Ueberschussanteil Betriebsplan, externe Fachpersonen					14'206.70	
8206.3133.00	Informatik-Nutzung	481.30		200.00		794.80	
8206.3134.00	Sachversicherungsprämien	7'204.10		6'000.00		6'558.15	
8206.3137.00	Steuern / Abgaben MWST	41'712.75		46'000.00		41'990.90	
8206.3141.00	Unterhalt Strassen / Verkehrswege	95'320.00		100'000.00		91'685.85	
8206.3151.00	Unterhalt der Mobilien durch Dritte	18'406.40		12'000.00		14'144.30	
8206.3158.00	Unterhalt SW, immaterielle Anlagen	1'036.75				861.60	
8206.3160.00	Miete Werkhof Erlinsbach	15'000.00		15'000.00		15'000.00	
8206.3160.01	Miete Holzschopf Küttigen	4'800.00		4'800.00		4'800.00	
8206.3161.01	Mieten, Benützungskosten Anlagen	6'647.30		1'000.00		926.20	
8206.3170.00	Spesenentschädigung	10'112.95		9'100.00		5'876.40	
8206.3180.09	Wertberichtigung auf Forderungen (Senkung Delkreder)					-4'200.30	
8206.3199.00	Uebrigere Betriebsaufwand	4'444.10		3'500.00		1'030.95	
8206.3499.00	Skonti	73.40					
8206.3611.00	Entschädigungen an den Kanton (Sitzungsgelder Kantonsmitarbeiter)	226.15		300.00		452.35	
8206.3612.01	Verwaltungsentschädigung EG	22'000.00		22'100.00		22'075.00	
8206.3631.00	Ueberschussanteil Staatswald	22'661.80		17'700.00		32'013.85	
8206.3632.00	Ueberschussanteil Densbüren	35'781.80		27'000.00		48'863.25	
8206.3632.01	Ueberschussanteil Erlinsbach	31'010.92		25'100.00		45'493.36	
8206.3632.02	Ueberschussanteil Küttigen	29'818.15		23'200.00		42'123.50	
8206.3632.09	Anteile Vertragspartner Veränderung Lagerholzbestand	143'194.00					
8206.4240.00	Dienstleistungen für Dritte		1'700.00				
8206.4240.10	Dienstleistungen für Dritte (MWST)		85'998.35		120'000.00		119'305.50
8206.4250.10	Holz- und Heizschnittelverkäufe (MWST, ab 2015)		637'968.32		698'200.00		590'487.66
8206.4250.11	Deckkäste, Hackschnittel, Weihnachtsbäume (MWST, ab 2015)		76'185.20		35'000.00		38'390.00
8206.4250.12	Ausserordentliche Verkäufe		32'700.00		20'000.00		
8206.4260.00	Rückerstattungen		19'433.90		15'000.00		14'845.80
8206.4260.10	Rückerstattungen mit MWST (ab 2015)		77'310.05		40'000.00		56'743.60
8206.4320.00	Bestandesveränderungen		143'194.00				
8206.4611.10	Dienstleistungen für Kanton, Entschädigungen Kanton, BVU (MWST)		134'304.80		150'000.00		128'771.25
8206.4612.10	Dienstleistungen für Gemeinden (MWST)		60'436.50		66'700.00		63'016.65
8206.4631.00	Kantonsbeiträge für Naturschutzprogramm Wald (keine MWST geschuldet)		283'056.30		291'200.00		249'923.65
8206.4631.10	Kantonsbeiträge (ab 2015)		82'037.70		4'000.00		83'713.00
8206.4631.11	Staatsbeitrag Weissacher Densbüren		7'071.00		7'100.00		7'071.00
8206.4632.10	GWL EWG Densbüren (ab 2015)		22'860.75		23'000.00		22'837.50
8206.4632.11	GWL EWG Erlinsbach (ab 2015)		39'189.75		39'300.00		39'150.05
8206.4632.12	GWL EWG Küttigen (ab 2015)		46'810.10		47'000.00		46'762.55
8206.4699.00	Bundesbeitrag aus CO2-Rückerstattungen		186.65		400.00		408.30
<b>8209</b>	<b>Nichtbetrieb</b>	<b>2'070.40</b>	<b>31'010.92</b>	<b>1'200.00</b>	<b>25'100.00</b>	<b>86.85</b>	<b>45'493.36</b>
8209.3130.00	Dienstleistungen Dritter	2'000.00		1'000.00			
8209.3134.00	Sachversicherungsprämien	70.40		200.00		86.85	
8209.4632.01	Ueberschussanteil Forstbetrieb Jura		31'010.92		25'100.00		45'493.36
<b>9</b>	<b>FINANZEN UND STEUERN</b>	<b>26'432.32</b>	<b>6'622.95</b>	<b>20'700.00</b>	<b>6'600.00</b>	<b>52'179.36</b>	<b>8'631.30</b>

Konto	Erfolgsrechnung OBG HRM2 Funktionale Gliederung ER OBG F	Rechnung 2020		Budget 2020		Rechnung 2019	
<b>96</b>	<b>Vermögens- und Schuldenverwaltung</b>	<b>608.00</b>	<b>6'622.95</b>		<b>6'600.00</b>		<b>8'631.30</b>
<b>961</b>	<b>Zinsen</b>		<b>2'266.65</b>		<b>2'200.00</b>		<b>4'275.00</b>
<b>9610</b>	<b>Zinsen</b>		<b>2'266.65</b>		<b>2'200.00</b>		<b>4'275.00</b>
9610.4401.00	Zinsen Forderungen und Kontokorrente		2'266.65		2'200.00		4'275.00
<b>963</b>	<b>Liegenschaften des Finanzvermögens</b>	<b>608.00</b>	<b>4'356.30</b>		<b>4'400.00</b>		<b>4'356.30</b>
<b>9630</b>	<b>Liegenschaften des Finanzvermögens</b>	<b>608.00</b>	<b>4'356.30</b>		<b>4'400.00</b>		<b>4'356.30</b>
9630.3180.00	Wertberichtigung auf Forderungen	608.00					
9630.4430.00	Pacht- und Mietzinse Liegenschaften FV (Funktion: 9630)		4'356.30		4'400.00		4'356.30
<b>99</b>	<b>Nicht aufgeteilte Posten</b>	<b>25'824.32</b>		<b>20'700.00</b>		<b>52'179.36</b>	
<b>999</b>	<b>Abschluss</b>	<b>25'824.32</b>		<b>20'700.00</b>		<b>52'179.36</b>	
<b>9990</b>	<b>Abschluss</b>	<b>25'824.32</b>		<b>20'700.00</b>		<b>52'179.36</b>	
9990.9000.00	Ertragsüberschuss Ortsbürgergemeinde	25'824.32		20'700.00		52'179.36	



**GEMEINDE ERLINSBACH**

Zentrum Rössli ♦ 5018 Erlinsbach

☎ 062 857 40 24 ♦ FAX 062 857 40 11 ♦ [fiv@erlinsbach.ch](mailto:fiv@erlinsbach.ch)

---

# Rechnung 2020


## Ortsbürgergemeinde Erlinsbach

### Artengliederung Erfolgsrechnung

Konto	Erfolgsrechnung OBG HRM2 Artengliederung ER OBG HRM2	Rechnung 2020		Budget 2020		Rechnung 2019	
				Aufwand	Ertrag	Aufwand	Ertrag
	Total	1'788'216.89	1'788'216.89	1'588'700.00	1'588'700.00	1'515'736.17	1'515'736.17
<b>3</b>	<b>Aufwand</b>	<b>1'762'392.57</b>		<b>1'568'000.00</b>		<b>1'463'556.81</b>	
<b>30</b>	<b>Personalaufwand</b>	<b>555'332.40</b>		<b>608'200.00</b>		<b>476'066.55</b>	
<b>300</b>	<b>Behörden und Kommissionen</b>	<b>4'160.00</b>		<b>4'100.00</b>		<b>5'425.00</b>	
3000	Löhne, Tag- und Sitzungsgelder an Behörden und Kommissionen	4'160.00		4'100.00		5'425.00	
<b>301</b>	<b>Löhne des Verwaltungs- und Betriebspersonals</b>	<b>461'944.25</b>		<b>492'400.00</b>		<b>389'398.30</b>	
3010	Löhne des Verwaltungs- und Betriebspersonals	461'944.25		492'400.00		389'398.30	
<b>305</b>	<b>Arbeitgeberbeiträge</b>	<b>84'839.40</b>		<b>92'200.00</b>		<b>71'069.15</b>	
3050	AG-Beiträge AHV, IV, EO, ALV, Verwaltungskosten	31'058.35		32'500.00		25'231.45	
3052	AG-Beiträge an Pensionskassen	22'408.65		29'000.00		20'003.20	
3053	AG-Beiträge an Unfallversicherungen	22'731.10		22'400.00		19'249.45	
3054	AG-Beiträge an Familienausgleichskasse	6'893.20		6'500.00		5'102.90	
3055	AG-Beiträge an Krankentaggeldversicherungen	1'748.10		1'800.00		1'482.15	
<b>309</b>	<b>Übriger Personalaufwand</b>	<b>4'388.75</b>		<b>19'500.00</b>		<b>10'174.10</b>	
3090	Aus- und Weiterbildung des Personals	3'395.00		18'000.00		9'229.00	
3099	Übriger Personalaufwand	993.75		1'500.00		945.10	
<b>31</b>	<b>Sach- und übriger Betriebsaufwand</b>	<b>914'237.95</b>		<b>836'300.00</b>		<b>795'968.95</b>	
<b>310</b>	<b>Material- und Warenaufwand</b>	<b>72'381.25</b>		<b>71'300.00</b>		<b>78'456.30</b>	
3100	Büromaterial	1'655.60		1'500.00		1'993.25	
3101	Betriebs-, Verbrauchsmaterial	68'306.40		66'500.00		74'713.20	
3102	Drucksachen, Publikationen	1'958.25		2'500.00		1'130.45	
3103	Fachliteratur, Zeitschriften	461.00		800.00		619.40	
<b>311</b>	<b>Nicht aktivierbare Anlagen</b>	<b>33'871.35</b>		<b>44'500.00</b>		<b>44'800.10</b>	
3111	Maschinen, Geräte und Fahrzeuge	28'894.35		32'000.00		34'428.65	
3112	Kleider, Wäsche, Vorhänge	4'977.00		10'000.00		9'461.70	
3113	Hardware			1'500.00		909.75	
3118	Immateriellen Anlagen			1'000.00			
<b>312</b>	<b>Ver- und Entsorgung Liegenschaften VV</b>	<b>4'614.45</b>		<b>1'500.00</b>		<b>706.20</b>	
3120	Ver- und Entsorgung Liegenschaften VV	4'614.45		1'500.00		706.20	
<b>313</b>	<b>Dienstleistungen und Honorare</b>	<b>646'995.40</b>		<b>573'600.00</b>		<b>541'881.35</b>	
3130	Dienstleistungen Dritter	597'526.85		521'200.00		478'243.95	
3132	Honorare externe Berater, Gutachter, Fachexperten etc.					14'206.70	
3133	Informatik-Nutzungsaufwand	481.30		200.00		794.80	
3134	Sachversicherungsprämien	7'274.50		6'200.00		6'645.00	
3137	Steuern und Abgaben	41'712.75		46'000.00		41'990.90	
<b>314</b>	<b>Baulicher und betrieblicher Unterhalt</b>	<b>95'320.00</b>		<b>100'000.00</b>		<b>91'685.85</b>	
3141	Unterhalt Strassen / Verkehrswege	95'320.00		100'000.00		91'685.85	
<b>315</b>	<b>Unterhalt Mobilien und immaterielle Anlagen</b>	<b>19'443.15</b>		<b>12'000.00</b>		<b>15'005.90</b>	

Konto	Erfolgsrechnung OBG HRM2 Artengliederung ER OBG HRM2	Rechnung 2020		Budget 2020		Rechnung 2019	
				Aufwand	Ertrag	Aufwand	Ertrag
3151	Unterhalt Apparate, Maschinen, Geräte, Fahrzeuge, Werkzeuge	18'406.40		12'000.00		14'144.30	
3158	Unterhalt immaterielle Anlagen	1'036.75				861.60	
<b>316</b>	<b>Mieten, Leasing, Pachten, Benützungsgebühren</b>	<b>26'447.30</b>		<b>20'800.00</b>		<b>20'726.20</b>	
3160	Miete und Pacht Liegenschaften	19'800.00		19'800.00		19'800.00	
3161	Mieten, Benützungskosten Mobilien	6'647.30		1'000.00		926.20	
<b>317</b>	<b>Spesenentschädigungen</b>	<b>10'112.95</b>		<b>9'100.00</b>		<b>5'876.40</b>	
3170	Reisekosten und Spesen	10'112.95		9'100.00		5'876.40	
<b>318</b>	<b>Wertberichtigungen auf Forderungen</b>	<b>608.00</b>				<b>-4'200.30</b>	
3180	Wertberichtigungen auf Forderungen	608.00				-4'200.30	
<b>319</b>	<b>Verschiedener Betriebsaufwand</b>	<b>4'444.10</b>		<b>3'500.00</b>		<b>1'030.95</b>	
3199	Übriger Betriebsaufwand	4'444.10		3'500.00		1'030.95	
<b>33</b>	<b>Abschreibungen Verwaltungsvermögen</b>			<b>7'600.00</b>			
<b>330</b>	<b>Abschreibungen Sachanlagen VV</b>			<b>7'600.00</b>			
3300	Planmässige Abschreibungen Sachanlagen			7'600.00			
<b>34</b>	<b>Finanzaufwand</b>	<b>73.40</b>					
<b>349</b>	<b>Verschiedener Finanzaufwand</b>	<b>73.40</b>					
3499	Übriger Finanzaufwand	73.40					
<b>36</b>	<b>Transferaufwand</b>	<b>292'748.82</b>		<b>115'900.00</b>		<b>191'521.31</b>	
<b>361</b>	<b>Entschädigungen an Gemeinwesen</b>	<b>22'726.15</b>		<b>22'900.00</b>		<b>23'027.35</b>	
3611	Entschädigungen an den Kanton	226.15		300.00		452.35	
3612	Entschädigungen an Gemeinden und Gemeindeverbände	22'500.00		22'600.00		22'575.00	
<b>363</b>	<b>Beiträge an Gemeinwesen und Dritte</b>	<b>262'466.67</b>		<b>93'000.00</b>		<b>168'493.96</b>	
3631	Beiträge an den Kanton	22'661.80		17'700.00		32'013.85	
3632	Beiträge an Gemeinden und Gemeindeverbände	239'804.87		75'300.00		136'480.11	
<b>366</b>	<b>Abschreibungen Investitionsbeiträge</b>	<b>7'556.00</b>					
3660	Planmässige Abschreibung Investitionsbeiträge	7'556.00					
<b>4</b>	<b>Ertrag</b>		<b>1'788'216.89</b>		<b>1'588'700.00</b>		<b>1'515'736.17</b>
<b>42</b>	<b>Entgelte</b>		<b>931'317.77</b>		<b>928'200.00</b>		<b>819'839.86</b>
<b>424</b>	<b>Benützungsgebühren und Dienstleistungen</b>		<b>87'698.35</b>		<b>120'000.00</b>		<b>119'305.50</b>
4240	Benützungsgebühren und Dienstleistungen		87'698.35		120'000.00		119'305.50
<b>425</b>	<b>Erlös aus Verkäufen</b>		<b>746'853.52</b>		<b>753'200.00</b>		<b>628'877.66</b>
4250	Verkäufe		746'853.52		753'200.00		628'877.66
<b>426</b>	<b>Rückerstattungen</b>		<b>96'765.90</b>		<b>55'000.00</b>		<b>71'656.70</b>

Konto	Erfolgsrechnung OBG HRM2 Artengliederung ER OBG HRM2	Rechnung 2020		Budget 2020		Rechnung 2019	
				Aufwand	Ertrag	Aufwand	Ertrag
4260	Rückerstattungen Dritter		96'765.90		55'000.00		71'656.70
<b>43</b>	<b>Verschiedene Erträge</b>		<b>143'194.00</b>				
<b>432</b>	<b>Bestandesveränderungen</b>		<b>143'194.00</b>				
4320	Bestandesveränderungen		143'194.00				
<b>44</b>	<b>Finanzertrag</b>		<b>6'740.65</b>		<b>6'700.00</b>		<b>8'749.00</b>
<b>440</b>	<b>Zinsertrag</b>		<b>2'266.65</b>		<b>2'200.00</b>		<b>4'275.00</b>
4401	Zinsen Forderungen und Kontokorrente		2'266.65		2'200.00		4'275.00
<b>443</b>	<b>Liegenschaftenertrag FV</b>		<b>4'356.30</b>		<b>4'400.00</b>		<b>4'356.30</b>
4430	Pacht- und Mietzinse Liegenschaften FV		4'356.30		4'400.00		4'356.30
<b>447</b>	<b>Liegenschaftenertrag VV</b>		<b>117.70</b>		<b>100.00</b>		<b>117.70</b>
4470	Pacht- und Mietzinse Liegenschaften VV		117.70		100.00		117.70
<b>46</b>	<b>Transferertrag</b>		<b>706'964.47</b>		<b>653'800.00</b>		<b>687'147.31</b>
<b>461</b>	<b>Entschädigungen von Gemeinwesen</b>		<b>194'741.30</b>		<b>216'700.00</b>		<b>191'787.90</b>
4611	Entschädigungen vom Kanton		134'304.80		150'000.00		128'771.25
4612	Entschädigungen von Gemeinden und Gemeindeverbänden		60'436.50		66'700.00		63'016.65
<b>463</b>	<b>Beiträge von Gemeinwesen und Dritten</b>		<b>512'036.52</b>		<b>436'700.00</b>		<b>494'951.11</b>
4631	Beiträge vom Kanton		372'165.00		302'300.00		340'707.65
4632	Beiträge von Gemeinden und Gemeindeverbänden		139'871.52		134'400.00		154'243.46
<b>469</b>	<b>Verschiedener Transferertrag</b>		<b>186.65</b>		<b>400.00</b>		<b>408.30</b>
4699	Rückverteilungen		186.65		400.00		408.30
<b>9</b>	<b>Abschlusskonten</b>	<b>25'824.32</b>		<b>20'700.00</b>		<b>52'179.36</b>	
<b>90</b>	<b>Abschlusskonten</b>	<b>25'824.32</b>		<b>20'700.00</b>		<b>52'179.36</b>	
<b>900</b>	<b>Abschluss Erfolgsrechnung</b>	<b>25'824.32</b>		<b>20'700.00</b>		<b>52'179.36</b>	
9000	Ertragsüberschuss	25'824.32		20'700.00		52'179.36	



**GEMEINDE ERLINSBACH**

Zentrum Rössli ♦ 5018 Erlinsbach

☎ 062 857 40 24 ♦ FAX 062 857 40 11 ♦ [fiv@erlinsbach.ch](mailto:fiv@erlinsbach.ch)

---

# Rechnung 2020

## Ortsbürgergemeinde Erlinsbach

### Bilanz


Konto	Bilanz OBG HRM2 Bilanzgliederung OBG HRM2	Bestand per 01.01.2020	Veränderungen		Bestand per 31.12.2020
			Zuwachs	Abgang	
<b>1</b>	<b>Aktiven</b>	<b>4'743'249.57</b>	<b>2'361'765.42</b>	<b>2'183'316.05</b>	<b>4'921'698.94</b>
<b>10</b>	<b>Finanzvermögen</b>	<b>1'640'071.07</b>	<b>2'361'765.42</b>	<b>2'175'760.05</b>	<b>1'826'076.44</b>
<b>101</b>	<b>Forderungen</b>	<b>1'071'918.07</b>	<b>2'218'411.42</b>	<b>2'175'735.05</b>	<b>1'114'594.44</b>
<b>1010</b>	<b>Forderungen aus Lieferungen und Leistungen gegenüber Dritten</b>	<b>247'684.50</b>	<b>246'366.55</b>	<b>250'209.45</b>	<b>243'841.60</b>
<b>10100</b>	<b>Forderungen aus Lieferungen und Leistungen</b>	<b>247'684.50</b>	<b>246'366.55</b>	<b>250'209.45</b>	<b>243'841.60</b>
10100.03	Manuelle Debitoren, Suva	0.00	34'737.40	1'308.95	33'428.45
10100.52	Debitoren VESR OBG	1'983.00	1'908.00	1'983.00	1'908.00
10100.53	Debitoren VESR Forstbetrieb Jura	246'309.50	209'721.15	246'309.50	209'721.15
10100.98	Wertberichtigung auf Forderungen OBG	-608.00		608.00	-1'216.00
<b>1011</b>	<b>Kontokorrente mit Dritten</b>	<b>824'233.57</b>	<b>1'971'936.87</b>	<b>1'925'417.60</b>	<b>870'752.84</b>
<b>10110</b>	<b>Kontokorrente mit Dritten</b>	<b>824'233.57</b>	<b>1'971'936.87</b>	<b>1'925'417.60</b>	<b>870'752.84</b>
10110.01	Einwohnergemeinde	824'233.57	1'971'936.87	1'925'417.60	870'752.84
<b>1015</b>	<b>Interne Kontokorrente</b>		<b>108.00</b>	<b>108.00</b>	
<b>10154</b>	<b>Abrechnungskonten Zahlungsverkehr</b>		<b>108.00</b>	<b>108.00</b>	
10154.01	Andere Debitoren	0.00	60.00	60.00	0.00
10154.03	Pachtzinsen	0.00	48.00	48.00	0.00
<b>104</b>	<b>Aktive Rechnungsabgrenzungen</b>	<b>25.00</b>	<b>160.00</b>	<b>25.00</b>	<b>160.00</b>
<b>1045</b>	<b>Übriger betrieblicher Ertrag</b>	<b>25.00</b>	<b>160.00</b>	<b>25.00</b>	<b>160.00</b>
<b>10450</b>	<b>RA übriger betrieblicher Ertrag</b>	<b>25.00</b>	<b>160.00</b>	<b>25.00</b>	<b>160.00</b>
10450.01	RA übriger betrieblicher Ertrag	25.00	160.00	25.00	160.00
<b>106</b>	<b>Vorräte</b>		<b>143'194.00</b>		<b>143'194.00</b>
<b>1060</b>	<b>Vorräte</b>		<b>143'194.00</b>		<b>143'194.00</b>
<b>10600</b>	<b>Vorräte Allgemeiner Haushalt</b>		<b>143'194.00</b>		<b>143'194.00</b>
10600.01	Holzlager	0.00	143'194.00		143'194.00
<b>108</b>	<b>Sachanlagen FV</b>	<b>568'128.00</b>			<b>568'128.00</b>
<b>1080</b>	<b>Grundstücke FV</b>	<b>568'128.00</b>			<b>568'128.00</b>
<b>10800</b>	<b>Grundstücke FV</b>	<b>568'128.00</b>			<b>568'128.00</b>
10800.01	Grundstücke FV	568'128.00			568'128.00
<b>14</b>	<b>Verwaltungsvermögen</b>	<b>3'103'178.50</b>		<b>7'556.00</b>	<b>3'095'622.50</b>
<b>140</b>	<b>Sachanlagen VV</b>	<b>2'989'844.00</b>			<b>2'989'844.00</b>
<b>1401</b>	<b>Strassen / Verkehrswege</b>	<b>1.00</b>			<b>1.00</b>
<b>14010</b>	<b>Strassen / Verkehrswege allgemeiner Haushalt</b>	<b>1.00</b>			<b>1.00</b>
14010.01	Strassen/Verkehrswege	1.00			1.00
<b>1405</b>	<b>Waldungen</b>	<b>2'989'843.00</b>			<b>2'989'843.00</b>



Konto	Bilanz OBG HRM2 Bilanzgliederung OBG HRM2	Bestand per 01.01.2020	Veränderungen		Bestand per 31.12.2020
			Zuwachs	Abgang	
<b>14050</b>	<b>Waldungen allgemeiner Haushalt</b>	<b>2'989'843.00</b>			<b>2'989'843.00</b>
14050.01	Waldungen	2'989'843.00			2'989'843.00
<b>146</b>	<b>Investitionsbeiträge</b>	<b>113'334.50</b>		<b>7'556.00</b>	<b>105'778.50</b>
<b>1462</b>	<b>Investitionsbeiträge an Gemeinden und Gemeindeverbände</b>	<b>113'334.50</b>		<b>7'556.00</b>	<b>105'778.50</b>
<b>14620</b>	<b>Investitionsbeiträge an Gemeinden und Gemeindeverbände allgemeiner Haushalt</b>	<b>113'334.50</b>		<b>7'556.00</b>	<b>105'778.50</b>
14620.01	Investitionsbeiträge an Forst Jura / Forstschlepper	113'334.50			113'334.50
14620.99	WB Investitionsbeiträge Forst Jura	0.00		7'556.00	-7'556.00
<b>2</b>	<b>Passiven</b>	<b>4'743'249.57</b>	<b>974'726.08</b>	<b>796'276.71</b>	<b>4'921'698.94</b>
<b>20</b>	<b>Fremdkapital</b>	<b>394'495.65</b>	<b>896'722.40</b>	<b>744'097.35</b>	<b>547'120.70</b>
<b>200</b>	<b>Laufende Verbindlichkeiten</b>	<b>380'407.50</b>	<b>743'523.30</b>	<b>740'542.85</b>	<b>383'387.95</b>
<b>2000</b>	<b>Laufende Verbindlichkeiten aus Lieferungen und Leistungen von Dritten</b>	<b>243'209.90</b>	<b>289'473.75</b>	<b>300'074.90</b>	<b>232'608.75</b>
<b>20000</b>	<b>Laufende Verbindlichkeiten aus Lieferungen und Leistungen von Dritten</b>	<b>240'353.95</b>	<b>221'215.80</b>	<b>240'353.95</b>	<b>221'215.80</b>
20000.01	Kreditoren / Lieferanten	117'906.35	132'954.05	117'906.35	132'954.05
20000.02	Div. Kreditoren	122'447.60	88'261.75	122'447.60	88'261.75
<b>20001</b>	<b>Kreditoren Sozial- und Personalversicherungen</b>	<b>2'855.95</b>	<b>68'257.95</b>	<b>59'720.95</b>	<b>11'392.95</b>
20001.01	Kreditor AHV/IV/EO/ALV/FAK	2'855.95	68'257.95	59'720.95	11'392.95
<b>2002</b>	<b>Steuern</b>		<b>15'120.30</b>		<b>15'120.30</b>
<b>20022</b>	<b>Steuerschulden MWST</b>		<b>15'120.30</b>		<b>15'120.30</b>
20022.80	Abrechnungskonto MWST Forst	0.00	15'120.30		15'120.30
<b>2003</b>	<b>Erhaltene Anzahlungen von Dritten</b>	<b>137'197.60</b>		<b>9'494.70</b>	<b>127'702.90</b>
<b>20030</b>	<b>Erhaltene Anzahlungen von Dritten</b>	<b>137'197.60</b>		<b>9'494.70</b>	<b>127'702.90</b>
20030.01	Entschädigung Swissgrid Betrieb / Erstellung Hochspannungsleitung (2013, 25 Jahre); Verwaltung über Forstbetrieb	44'238.80		264.95	43'973.85
20030.02	Entschädigung Swissgrid Betrieb / Erstellung Hochspannungsleitung (2013, 25 Jahre) Verwaltung über OBG	71'745.90		2'158.75	69'587.15
20030.03	Staatswald Weissacher (Auflösung 2016 - 2022)	21'212.90		7'071.00	14'141.90
<b>2005</b>	<b>Interne Kontokorrente</b>		<b>430'973.25</b>	<b>430'973.25</b>	
<b>20053</b>	<b>Abrechnungskonten Löhne</b>		<b>430'973.25</b>	<b>430'973.25</b>	
20053.01	Durchlaufkonto Lohnverarbeitung OBG	0.00	430'973.25	430'973.25	0.00
<b>2009</b>	<b>Übrige Verpflichtungen</b>		<b>7'956.00</b>		<b>7'956.00</b>
<b>20090</b>	<b>Übriger Verpflichtungen</b>		<b>7'956.00</b>		<b>7'956.00</b>

Konto	Bilanz OBG HRM2 Bilanzgliederung OBG HRM2	Bestand per 01.01.2020	Veränderungen		Bestand per 31.12.2020
			Zuwachs	Abgang	
20090.50	Verpflichtungen gegenüber Debitoren per Jahresende	0.00	7'956.00		7'956.00
<b>201</b>	<b>Kurzfristige Finanzverbindlichkeiten</b>		<b>143'194.00</b>		<b>143'194.00</b>
<b>2011</b>	<b>Verbindlichkeiten gegenüber Gemeinwesen und Gemeindeverbänden</b>		<b>143'194.00</b>		<b>143'194.00</b>
<b>20110</b>	<b>Kurzfristige Verbindlichkeiten gegenüber Gemeinwesen und Gemeindeverbänden</b>		<b>143'194.00</b>		<b>143'194.00</b>
20110.01	Anteile Vertragspartner Lagerholzbestand	0.00	143'194.00		143'194.00
<b>204</b>	<b>Passive Rechnungsabgrenzungen</b>	<b>3'554.50</b>	<b>6'313.00</b>	<b>3'554.50</b>	<b>6'313.00</b>
<b>2040</b>	<b>Personalaufwand</b>	<b>3'517.40</b>	<b>6'249.00</b>	<b>3'517.40</b>	<b>6'249.00</b>
<b>20400</b>	<b>RA Personalaufwand</b>	<b>3'517.40</b>	<b>6'249.00</b>	<b>3'517.40</b>	<b>6'249.00</b>
20400.01	RA Personalaufwand	3'517.40	6'249.00	3'517.40	6'249.00
<b>2041</b>	<b>Sach- und übriger Betriebsaufwand</b>	<b>37.10</b>	<b>64.00</b>	<b>37.10</b>	<b>64.00</b>
<b>20410</b>	<b>RA Sach- und übriger Betriebsaufwand</b>	<b>37.10</b>	<b>64.00</b>	<b>37.10</b>	<b>64.00</b>
20410.01	RA Sach- und übriger Betriebsaufwand	37.10	64.00	37.10	64.00
<b>205</b>	<b>Kurzfristige Rückstellungen</b>	<b>10'533.65</b>	<b>3'692.10</b>		<b>14'225.75</b>
<b>2050</b>	<b>Kurzfristige Rückstellungen aus Mehrleistungen des Personals</b>	<b>10'533.65</b>	<b>3'692.10</b>		<b>14'225.75</b>
<b>20500</b>	<b>Kurzfristige Rückstellungen aus Mehrleistungen des Personals</b>	<b>10'533.65</b>	<b>3'692.10</b>		<b>14'225.75</b>
20500.01	Kurzfristige Rückstellungen aus Mehrleistungen Personal	10'533.65	3'692.10		14'225.75
<b>29</b>	<b>Eigenkapital</b>	<b>4'348'753.92</b>	<b>78'003.68</b>	<b>52'179.36</b>	<b>4'374'578.24</b>
<b>291</b>	<b>Fonds</b>	<b>23'292.55</b>			<b>23'292.55</b>
<b>2911</b>	<b>Legate und Stiftungen ohne eigene Rechtspersönlichkeit im EK</b>	<b>23'292.55</b>			<b>23'292.55</b>
<b>29110</b>	<b>Zweckgebundene Zuwendungen</b>	<b>23'292.55</b>			<b>23'292.55</b>
29110.01	Silvator Stiftung für wirtschaftliche Zwecke und Naturschutz im Wald	23'292.55			23'292.55
<b>295</b>	<b>Aufwertungsreserve</b>	<b>2'989'119.00</b>			<b>2'989'119.00</b>
<b>2950</b>	<b>Aufwertungsreserve</b>	<b>2'989'119.00</b>			<b>2'989'119.00</b>
<b>29500</b>	<b>Aufwertungsreserve allgemeiner Haushalt</b>	<b>2'989'119.00</b>			<b>2'989'119.00</b>
29500.01	Aufwertungsreserve allg. Haushalt übrige Anlagen	1.00			1.00
29500.02	Aufwertungsreserve allg. Haushalt Grundstücke/Waldungen	2'989'118.00			2'989'118.00
<b>299</b>	<b>Bilanzüberschuss/-fehlbetrag</b>	<b>1'336'342.37</b>	<b>78'003.68</b>	<b>52'179.36</b>	<b>1'362'166.69</b>

Konto	Bilanz OBG HRM2 Bilanzgliederung OBG HRM2	Bestand per 01.01.2020	Veränderungen		Bestand per 31.12.2020
			Zuwachs	Abgang	
<b>2990</b>	<b>Jahresergebnis</b>	<b>52'179.36</b>	<b>25'824.32</b>	<b>52'179.36</b>	<b>25'824.32</b>
<b>29900</b>	<b>Jahresergebnis</b>	<b>52'179.36</b>	<b>25'824.32</b>	<b>52'179.36</b>	<b>25'824.32</b>
29900.01	Jahresergebnis	52'179.36	25'824.32	52'179.36	25'824.32
<b>2999</b>	<b>Kumulierte Ergebnisse der Vorjahre</b>	<b>1'284'163.01</b>	<b>52'179.36</b>		<b>1'336'342.37</b>
<b>29990</b>	<b>Kumulierte Ergebnisse der Vorjahre</b>	<b>1'284'163.01</b>	<b>52'179.36</b>		<b>1'336'342.37</b>
29990.01	Kumulierte Ergebnisse Vorjahre	1'284'163.01	52'179.36		1'336'342.37
	Total Aktiven	4'743'249.57	2'361'765.42	2'183'316.05	4'921'698.94
	Total Passiven	4'743'249.57	974'726.08	796'276.71	4'921'698.94
	Aktivenüberschuss				0.00



**GEMEINDE ERLINSBACH**

Zentrum Rössli ♦ 5018 Erlinsbach

☎ 062 857 40 24 ♦ FAX 062 857 40 11 ♦ [fiv@erlinsbach.ch](mailto:fiv@erlinsbach.ch)

---

# Rechnung 2020

## Ortsbürgergemeinde Erlinsbach

### Anhang

**EIGENKAPITALNACHWEIS ORTSBÜRGERGEMEINDE**

nach Restatement	Verpflichtungen bzw. Vorschüsse gegenüber Spezialfinanz-ierungen	Fonds	Rücklagen der Globalbudgetbereiche	Vorfinanzierungen	Aufwertungsreserve VV	Neubewertungs-reserve FV	Bilanzüberschuss / fehlbetrag	Eigenkapital (Total)
	290	291	292	293	295	296	299	29
Bestand per 01.01.2020	0.00	23'292.55	0.00	0.00	2'989'119.00	0.00	1'336'342.37	4'348'753.92
Einlagen in Spezialfinanzierungen EK 3510								
Entnahmen aus Spezialfinanzierungen des EK 4510								
Einlagen in Fonds des EK 3511								
Entnahmen aus Fonds EK 4511								
Einlagen in Rücklagen der Globalbudgetbereiche 3892								
Entnahmen aus Rücklagen der Globalbudgetbereiche 4892								
Einlagen in Vorfinanzierungen des EK 3893								
Entnahmen aus Vorfinanzierungen des EK 4893								
Abtragung Bilanzfehlbetrag 3899								
Bildung Neubewertungsreserve								
Auflösung Neubewertungsreserve								
Einlage in Bilanzüberschuss / -fehlbetrag								
Bildung Aufwertungsreserve								
Entnahmen aus Aufwertungsreserve 4895								
Jahresergebnis 90							25'824.32	25'824.32
Bestand per 31.12.2020	0.00	23'292.55	0.00	0.00	2'989'119.00	0.00	1'362'166.69	4'374'578.24


RÜCKSTELLUNGSSPIEGEL ORTSBÜRGERGEMEINDE ERLINSBACH AG

	Kurzfristige Rückstellungen aus Mehrleistungen des Personals	Kurzfristige Rückstellungen für andere Ansprüche des Personals	Kurzfristige Rückstellungen für Prozesse	Kurzfristige Rückstellungen für nicht versicherte Schäden	Kurzfristige Rückstellungen für Bürgschaften und Garantieleistungen	Kurzfristige Rückstellungen übrige betriebliche Tätigkeit	Kurzfristige Rückstellungen für Vorsorgeverpflichtungen	Kurzfristige Rückstellungen für Finanzaufwand	Kurzfristige Rückstellungen der Investitionsrechnung	Übrige kurzfristige Rückstellungen	Total Sachgruppen
	2050	2051	2052	2053	2054	2055	2056	2057	2058	2059	205x / 208x
Bestand per 01.01.2020	10'533.65										10'533.65
Bildungen (inkl. Erhöhungen)	3'692.10										3'692.10
Verwendungen / Auflösung											0.00
Bestand per 31.12.2020	14'225.75										14'225.75

Kommentar zu den wichtigsten Positionen:

	Kurzfristige Rückstellungen aus Mehrleistungen des Personals	Kurzfristige Rückstellungen für andere Ansprüche des Personals	Kurzfristige Rückstellungen für Prozesse	Kurzfristige Rückstellungen für nicht versicherte Schäden	Kurzfristige Rückstellungen für Bürgschaften und Garantieleistungen	Kurzfristige Rückstellungen übrige betriebliche Tätigkeit	Kurzfristige Rückstellungen für Vorsorgeverpflichtungen	Kurzfristige Rückstellungen für Finanzaufwand	Kurzfristige Rückstellungen der Investitionsrechnung	Total Sachgruppe
	2081	2082	2083	2084	2085	2086	2087	2088	2089	208x
Bestand per 01.01.2020										0.00
Bildungen (inkl. Erhöhungen)										0.00
Verwendungen / Auflösung										0.00
Bestand per 31.12.2020										0.00

Kommentar zu den wichtigsten Positionen:



**GEMEINDE ERLINSBACH**

Zentrum Rössli ♦ 5018 Erlinsbach

☎ 062 857 40 24 ♦ FAX 062 857 40 11 ♦ [fiv@erlinsbach.ch](mailto:fiv@erlinsbach.ch)

---

# Rechnung 2020

## Ortsbürgergemeinde Erlinsbach

### Geldflussrechnung

# ORTSBÜRGERGEMEINDE ERLINSBACH AG

## GELDFLUSSRECHNUNG 2020

	2020		2019	
		Gesamt		Gesamt
Ergebnis Erfolgsrechnung OBG (29900)	CHF	25'824.32	CHF	52'179.36
Ergebnis Erfolgsrechnung Forst	CHF		CHF	0.00
Abnahme Forderungen ER (10100.02)	CHF		CHF	0.00
Abnahme Forderung OBG/Forst (10100.03)	CHF		CHF	37'282.25
Zunahme Forderungen OBG/Forst (10100.03)	CHF	-33'428.45	CHF	0.00
Vorauszahlungen Dritter (10130.01)	CHF		CHF	0.00
Zunahme von Forderungen OBG (10100.52)	CHF		CHF	-947.00
Abnahme von Forderungen Forst (10100.52)	CHF	75.00	CHF	
Abnahme von Forderungen Forst (10100.53)	CHF	36'588.35	CHF	4'192.25
Zunahme Delkredere OBG	CHF	608.00	CHF	0.00
Zunahme Delkredere Forst	CHF		CHF	0.00
Abnahme Delkredere Forst	CHF		CHF	-4'200.30
Zunahme aktive Rechnungsabgrenzungen	CHF	-135.00	CHF	-25.00
Abnahme aktive Rechnungsabgrenzungen 7.104	CHF		CHF	0.00
Zunahme Verwaltungsvermögen	CHF		CHF	0.00
Abnahme Verwaltungsvermögen 14	CHF	7'556.00	CHF	
Abnahme von lfd. Verbindlichkeiten	CHF		CHF	-384'078.45
Zunahme von lfd- Verbindlichkeiten	CHF	2'980.45	CHF	0.00
Abnahme passive Rechnungsabgrenzungen	CHF		CHF	-7'396.75
Zunahme passive Rechnungsabgrenzungen	CHF	2'758.50	CHF	0.00
Abnahme Rückstellungen	CHF		CHF	-5'008.55
Zunahme Rückstellungen	CHF	3'692.10	CHF	0.00
Abnahme Legate und Stiftungen	CHF	0.00	CHF	0.00
<b>Geldfluss operative Tätigkeit</b>	<b>CHF</b>	<b>46'519.27</b>	<b>CHF</b>	<b>-308'002.19</b>
Investitionsausgaben	CHF		CHF	-533'092.00
Kreditoren IR per 31.12.2019	CHF		CHF	0.00
Kreditoren IR per 31.12.2020	CHF		CHF	0.00
Investitionseinnahmen	CHF		CHF	419'757.50
Debitoren IR per 31.12.2019	CHF		CHF	0.00
Debitoren IR per 31.12.2020	CHF		CHF	0.00
<b>Geldfluss Investitionstätigkeit</b>	<b>CHF</b>	<b>0.00</b>	<b>CHF</b>	<b>-113'334.50</b>
Zunahme Vorfinanzierungen	CHF	0.00	CHF	0.00
Abnahme Vorfinanzierungen	CHF		CHF	113'130.00
<b>Geldfluss Finanzierungstätigkeit</b>	<b>CHF</b>	<b>0.00</b>	<b>CHF</b>	<b>113'130.00</b>
<b>Total Geldfluss</b>	<b>CHF</b>	<b>46'519.27</b>	<b>CHF</b>	<b>-308'206.69</b>
<b>Bestand Flüssige Mittel per 1.1.</b>		<b>2020</b>		<b>2019</b>
KK OBG EAG - EWG EAG (10110.01)	CHF	824'233.57	CHF	1'132'440.26
Kasse Forstverwaltung	CHF	0.00	CHF	0.00
<b>Total</b>	<b>CHF</b>	<b>824'233.57</b>	<b>CHF</b>	<b>1'132'440.26</b>
<b>Bestand Flüssige Mittel per 31.12.</b>				
KK OBG EAG - EWG EAG (10110.01)	CHF	870'752.84	CHF	824'233.57
Kasse Forstverwaltung	CHF	0.00	CHF	0.00
<b>Total</b>	<b>CHF</b>	<b>870'752.84</b>	<b>CHF</b>	<b>824'233.57</b>
<b>Differenz / Veränderung Fl. Mittel</b>	<b>CHF</b>	<b>46'519.27</b>	<b>CHF</b>	<b>-308'206.69</b>
<b>Kontrolle (muss 0 sein!)</b>	<b>CHF</b>	<b>0.00</b>	<b>CHF</b>	<b>0.00</b>