

# GEMEINDE ERLINSBACH

Zentrum Rössli ♦ 5018 Erlinsbach


☎ 062 857 40 24 ♦ FAX 062 857 40 11 ♦ [fiv@erlinsbach.ch](mailto:fiv@erlinsbach.ch)

---

## Budget 2022

---

## Einwohnergemeinde



**GEMEINDE ERLINSBACH**

Zentrum Rössli ♦ 5018 Erlinsbach

☎ 062 857 40 24 ♦ FAX 062 857 40 11 ♦ [fiv@erlinsbach.ch](mailto:fiv@erlinsbach.ch)

---

Budget 2022

---

**Einwohnergemeinde  
Vorbericht**

# Vorbericht Budget 2022 Einwohnergemeinde

Der Steuerertrag basiert auf einem um drei Prozentpunkte tieferen Steuerfuss von 89 %; der Gesamtumsatz beträgt rund 17,2 Mio. Franken (Budget 2021: 16,5 Mio. Franken).

## Das Budget 2022 beinhaltet folgende Ergebnisse:

- Einwohnergemeinde: Verlust von CHF 96'700 (Kto. 9990.9001.00)
  - Wasserversorgung: Gewinn von CHF 85'600 (Kto. 7101.9010.00)
  - Abwasserbeseitigung: Verlust von CHF 50'900 (Kto. 7201.9011.00)
  - Abfallwirtschaft: Gewinn von CHF 15'200 (Kto. 7301.9010.00)
- 
- Nettoinvestitionen Einwohnergemeinde: CHF 786'500
  - Nettoinvestitionen Wasserversorgung: CHF 569'800
  - Nettoinvestitionen Abwasserbeseitigung: CHF 630'000
  - Nettoinvestition Abfallbewirtschaftung: CHF 50'000

## Steuerertrag

Der budgetierte Steuerertrag für das Jahr 2022 basiert auf einem Steuerfuss von 89 %; der Gemeinderat beantragt somit eine Senkung des Steuerfusses um drei Steuerprozent. Bei der Erstellung des Budgets 2022 sowie der Ueberarbeitung der Finanzplanung hat sich gezeigt, dass nach heutigen Erkenntnissen die Steuerfussenkung vertretbar und finanziell verkraftbar ist.

Der im letzten Jahr aufgrund der Corona-Pandemie befürchtete Einbruch beim Steuerertrag hat sich bisher glücklicherweise nicht eingestellt. Der budgetierte Steuerertrag für das Jahr 2021 konnte bereits deutlich übertroffen werden. Ab dem Steuerjahr 2022 bewirkt die geplante Erhöhung des Pauschalabzuges für Krankenkassenprämien und Zinsertrag einen Ertragsausfall. Gemäss Berechnungen des kantonalen Steueramtes bewirkt dies für Erlinsbach einen Ertragsausfall in der Grössenordnung von 2.1 %. In der Budgetierung des Steuerertrages ist dies entsprechend berücksichtigt.

An Nachträgen aus den Vorjahren (Steuerjahre 2021 und früher) werden CHF 950'000 budgetiert. Der Durchschnitt der letzten 5 Jahre (2016 bis 2020) beträgt 1,16 Mio. Franken. Aufgrund der Entwicklung im Jahr 2021 wird ein tieferer Wert für die Budgetierung angewendet.

## Erfolgsrechnung

Das operative Ergebnis ohne Eigenwirtschaftsbetriebe weist einen Verlust von CHF 96'700 aus (Budget 2021: Verlust von CHF 98'900) bei einem Gesamtumsatz von rund 14,2 Mio. Franken (ohne Eigenwirtschaftsbetriebe). Eine Aufwandszunahme sind beim Sach- und übriger Betriebsaufwand und Transferaufwand (Sozialhilfe, Schulgelder, Schule Erzbachtal etc.) zu verzeichnen.

Die budgetierten Nettoinvestitionen von gesamthaft 2 Mio. Franken können aus eigenen Mitteln finanziert werden. Die langfristigen Schulden betragen Ende 2021 8 Mio. Franken. Die durchschnittliche Verzinsung für das langfristige Fremdkapital beträgt im Jahr 2022 0.485 %.

Die budgetierten Abschreibungen betragen 1,76 Mio. Franken (mit Eigenwirtschaftsbetrieben) resp. 1,21 Mio. Franken (ohne Eigenwirtschaftsbetriebe).

Das Gesamtbudget 2022 der Schule Erzbachtal beträgt CHF 3'436'100 (Vorjahr CHF 30342'100). Der Kostenanteil von Erlinsbach AG beträgt CHF 1'590'200.

#### **Wasserversorgung:**

Das Budget 2022 sieht im Bereich Wasserversorgung einen Gewinn von CHF 85'600 (Vorjahr: Gewinn von CHF 85'600) vor. Die Schuld der Wasserversorgung gegenüber der Einwohnergemeinde dürfte per Ende 2021 mutmasslich 3,3 Mio. Franken betragen.

Für den Unterhalt der Infrastruktur / des Leitungsnetzes sind CHF 170'000 budgetiert. Die budgetierten Abschreibungen betragen netto CHF 254'600.

#### **Abwasserbeseitigung:**

Das budgetierte Ergebnis der Abwasserbeseitigung beträgt einen Verlust von CHF 50'900 (Vorjahr: Verlust CHF 24'600). Insbesondere der höhere Betriebsbeitrag an den Abwasserverband belastet das Budget 2022 der Abwasserbeseitigung negativ. Die Gemeindebeiträge werden in den kommenden Jahren gemäss Planung des Abwasserverbandes für die teilweise Vorfinanzierung der anstehenden Sanierung der Abwasserreinigung zunehmen.

Die budgetierten Abschreibungen auf dem Verwaltungsvermögen betragen netto CHF -200 (Vorjahr 31'900). Das Guthaben der Abwasserbeseitigung gegenüber der Einwohnergemeinde dürfte Ende 2021 mutmasslich knapp 4,08 Mio. Franken betragen.

#### **Abfallbewirtschaftung:**

Das budgetierte Ergebnis 2022 in diesem Bereich sieht einen Gewinn von CHF 15'200 (Vorjahr: Gewinn von CHF 500) vor.

Das Guthaben der Abfallbewirtschaftung gegenüber der Einwohnergemeinde dürfte Ende 2021 mutmasslich knapp CHF 775'000 betragen.


#### **Investitionsrechnung**

Im allgemeinen Finanzhaushalt sind Nettoinvestitionen von CHF 786'500 budgetiert. Die Investitionen betreffen mehrheitlich den Strassenbau.

Bei der Wasserversorgung betragen die Nettoinvestitionen rund CHF 570'000 und betreffen diverse Leitungssanierungen; die budgetierten Einnahmen aus Anschlussgebühren betragen in diesem Bereich CHF 60'000.

Im Bereich der Abwasserbeseitigung sind Nettoinvestitionen von CHF 630'000 vorgesehen. An Anschlussgebühren sind CHF 100'000 budgetiert.

Im Bereich der Abfallbewirtschaftung ist die erste Tranche der Beschaffung von Unterflurcontainer vorgesehen und wird zusammen mit Erlinsbach SO vorgenommen.



**GEMEINDE ERLINSBACH**

Zentrum Rössli ♦ 5018 Erlinsbach

☎ 062 857 40 24 ♦ FAX 062 857 40 11 ♦ [fiv@erlinsbach.ch](mailto:fiv@erlinsbach.ch)

---

Budget 2022

---

**Einwohnergemeinde  
Erfolgsausweise**

Gemeinde Erlinsbach HRM2

Dreistufiger Erfolgsausweis Gemeinde Erlinsbach HRM2 gesamt

Erfolgsrechnung		Budget 2022	Budget 2021	Rechnung 2020
<b>Betrieblicher Aufwand</b>		<b>16'434'900.00</b>	<b>15'726'800.00</b>	<b>15'673'633.44</b>
30	Personalaufwand	1'790'500.00	1'879'700.00	1'887'074.05
31	Saqch- und übriger Betriebsaufwand	2'169'100.00	2'116'700.00	2'198'479.92
33	Abschreibungen Verwaltungsvermögen	1'498'100.00	1'514'100.00	1'850'717.80
35	Einlagen in Fonds und Spezialfinanzierungen			
36	Transferaufwand	10'977'200.00	10'216'300.00	9'737'361.67
37	Durchlaufende Beiträge			
<b>Betrieblicher Ertrag</b>		<b>16'322'300.00</b>	<b>15'643'100.00</b>	<b>17'466'627.44</b>
40	Fiskalertrag	12'036'500.00	11'175'000.00	13'077'186.75
41	Regalien und Konzessionen	170'000.00	165'000.00	168'669.15
42	Entgelte	2'828'400.00	2'922'600.00	2'964'088.57
43	Verschiedene Erträge			1'410.50
45	Entnahmen aus Fonds und Spezialfinanzierungen	7'300.00	9'300.00	10'521.10
46	Transferertrag	1'280'100.00	1'371'200.00	1'244'751.37
47	Durchlaufende Beiträge			
<b>Ergebnis aus betrieblicher Tätigkeit</b>		<b>-112'600.00</b>	<b>-83'700.00</b>	<b>1'792'994.00</b>
34	Finanzaufwand	103'800.00	120'900.00	107'814.70
44	Finanzertrag	169'600.00	167'200.00	397'823.81
<b>Ergebnis aus Finanzierung</b>		<b>65'800.00</b>	<b>46'300.00</b>	<b>290'009.11</b>
<b>Operatives Ergebnis</b>		<b>-46'800.00</b>	<b>-37'400.00</b>	<b>2'083'003.11</b>
38	Ausserordentlicher Aufwand			
48	Ausserordentlicher Ertrag			
<b>Ausserordentliches Ergebnis</b>		<b>0.00</b>	<b>0.00</b>	<b>0.00</b>
<b>Gesamtergebnis Erfolgsrechnung</b>		<b>-46'800.00</b>	<b>-37'400.00</b>	<b>2'083'003.11</b>

Finanzierungsausweis Gemeinde Erlinsbach HRM2 gesamt

<b>Investitionsrechnung</b>				
<b>Investitionsausgaben</b>		<b>2'710'300.00</b>	<b>2'736'200.00</b>	<b>3'381'767.60</b>
50	Sachanlagen	1'746'800.00	2'511'200.00	3'280'870.10
51	Investitionen auf Rechnung Dritter			
52	Immaterielle Anlagen	118'500.00	150'000.00	29'818.55
54	Darlehen			
55	Beteiligungen, Grundkapitalien			
56	Investitionsbeiträge	845'000.00	75'000.00	71'078.95
58	Ausserordentliche Investitionen			
<b>Investitionseinnahmen</b>		<b>674'000.00</b>	<b>700'000.00</b>	<b>1'436'244.90</b>
60	Abgang von Sachanlagen			3'950.00
61	Rückerstatungen Investitionen auf Rechnung Dritter			
62	Abgang von immateriellen Anlagen			
63	Investitionsbeiträge	674'000.00	700'000.00	1'432'294.90
64	Rückzahlung von Darlehen			
65	Abgang von Beteiligungen, Grundkapitalien			
66	Rückzahlung von Investitionsbeiträgen			
68	Ausserordentliche Investitionseinnahmen			
<b>Ergebnis Investitionsrechnung</b>		<b>-2'036'300.00</b>	<b>-2'036'200.00</b>	<b>-1'945'522.70</b>
<b>Selbstfinanzierung</b>		<b>1'411'100.00</b>	<b>1'461'300.00</b>	<b>3'943'617.46</b>
<b>Finanzierungsergebnis</b>		<b>-625'200.00</b>	<b>-574'900.00</b>	<b>1'998'094.76</b>

(+ = Finanzierungsüberschuss / - = Finanzierungsfehlbetrag)

Gemeinde Erlinsbach HRM2

Dreistufiger Erfolgsausweis Gemeinde Erlinsbach HRM2 ohne Spezialfinanzierung

Erfolgsrechnung		Budget 2022	Budget 2021	Rechnung 2020
<b>Betrieblicher Aufwand</b>		<b>14'265'100.00</b>	<b>13'604'400.00</b>	<b>13'378'038.49</b>
30	Personalaufwand	1'647'100.00	1'793'700.00	1'783'702.90
31	Sach- und übriger Betriebsaufwand	1'393'800.00	1'309'000.00	1'435'454.22
33	Abschreibungen Verwaltungsvermögen	946'000.00	959'400.00	1'030'116.95
35	Einlagen in Fonds und Spezialfinanzierungen			
36	Transferaufwand	10'278'200.00	9'542'300.00	9'128'764.42
37	Durchlaufende Beiträge			
<b>Betrieblicher Ertrag</b>		<b>14'110'200.00</b>	<b>13'471'100.00</b>	<b>15'300'450.89</b>
40	Fiskalertrag	12'036'500.00	11'175'000.00	13'077'186.75
41	Regalien und Konzessionen	170'000.00	165'000.00	168'669.15
42	Entgelte	1'015'500.00	1'128'200.00	1'168'112.02
43	Verschiedene Erträge			1'410.50
45	Entnahmen aus Fonds und Spezialfinanzierungen	7'300.00	9'300.00	10'521.10
46	Transferertrag	880'900.00	993'600.00	874'551.37
47	Durchlaufende Beiträge			
<b>Ergebnis aus betrieblicher Tätigkeit</b>		<b>-154'900.00</b>	<b>-133'300.00</b>	<b>1'922'412.40</b>
34	Finanzaufwand	87'800.00	106'300.00	102'327.70
44	Finanzertrag	146'000.00	140'700.00	373'348.81
<b>Ergebnis aus Finanzierung</b>		<b>58'200.00</b>	<b>34'400.00</b>	<b>271'021.11</b>
<b>Operatives Ergebnis</b>		<b>-96'700.00</b>	<b>-98'900.00</b>	<b>2'193'433.51</b>
38	Ausserordentlicher Aufwand			
48	Ausserordentlicher Ertrag			
<b>Ausserordentliches Ergebnis</b>		<b>0.00</b>	<b>0.00</b>	<b>0.00</b>
<b>Gesamtergebnis Erfolgsrechnung</b>		<b>-96'700.00</b>	<b>-98'900.00</b>	<b>2'193'433.51</b>

Finanzierungsausweis Gemeinde Erlinsbach HRM2 ohne Spezialfinanzierung

<b>Investitionsrechnung</b>				
<b>Investitionsausgaben</b>		<b>1'260'500.00</b>	<b>1'318'000.00</b>	<b>1'141'606.50</b>
50	Sachanlagen	367'000.00	1'093'000.00	1'070'527.55
51	Investitionen auf Rechnung Dritter			
52	Immaterielle Anlagen	48'500.00	150'000.00	
54	Darlehen			
55	Beteiligungen, Grundkapitalien			
56	Investitionsbeiträge	845'000.00	75'000.00	71'078.95
58	Ausserordentliche Investitionen			
<b>Investitionseinnahmen</b>		<b>474'000.00</b>	<b>470'000.00</b>	<b>809'652.45</b>
60	Abgang von Sachanlagen			3'950.00
61	Rückerstattungen Investitionen auf Rechnung Dritter			
62	Abgang von immateriellen Anlagen			
63	Investitionsbeiträge	474'000.00	470'000.00	805'702.45
64	Rückzahlung von Darlehen			
65	Abgang von Beteiligungen, Grundkapitalien			
66	Rückzahlung von Investitionsbeiträgen			
68	Ausserordentliche Investitionseinnahmen			
<b>Ergebnis Investitionsrechnung</b>		<b>-786'500.00</b>	<b>-848'000.00</b>	<b>-331'954.05</b>
<b>Selbstfinanzierung</b>		<b>1'106'800.00</b>	<b>1'117'200.00</b>	<b>3'491'447.01</b>
<b>Finanzierungsergebnis</b>		<b>320'300.00</b>	<b>269'200.00</b>	<b>3'159'492.96</b>
(+ = Finanzierungsüberschuss / - = Finanzierungsfehlbetrag)				

## Wasserversorgung

### Dreistufiger Erfolgsausweis Wasserversorgung

Erfolgsrechnung		Budget 2022	Budget 2021	Rechnung 2020
<b>Betrieblicher Aufwand</b>		<b>925'700.00</b>	<b>908'200.00</b>	<b>1'089'374.35</b>
30	Personalaufwand	64'200.00	30'000.00	37'758.45
31	Sach- und übriger Betriebsaufwand	310'400.00	320'400.00	351'972.00
33	Abschreibungen Verwaltungsvermögen	350'400.00	338'500.00	518'997.20
35	Einlagen in Fonds und Spezialfinanzierungen			
36	Transferaufwand	200'700.00	219'300.00	180'646.70
37	Durchlaufende Beiträge			
<b>Betrieblicher Ertrag</b>		<b>1'027'300.00</b>	<b>1'008'400.00</b>	<b>1'049'080.65</b>
40	Fiskalertrag			
41	Regalien und Konzessionen			
42	Entgelte	830'000.00	818'000.00	852'031.65
43	Verschiedene Erträge			
45	Entnahmen aus Fonds und Spezialfinanzierungen			
46	Transferertrag	197'300.00	190'400.00	197'049.00
47	Durchlaufende Beiträge			
<b>Ergebnis aus betrieblicher Tätigkeit</b>		<b>101'600.00</b>	<b>100'200.00</b>	<b>-40'293.70</b>
34	Finanzaufwand	16'000.00	14'600.00	5'487.00
44	Finanzertrag			
<b>Ergebnis aus Finanzierung</b>		<b>-16'000.00</b>	<b>-14'600.00</b>	<b>-5'487.00</b>
<b>Operatives Ergebnis</b>		<b>85'600.00</b>	<b>85'600.00</b>	<b>-45'780.70</b>
38	Ausserordentlicher Aufwand			
48	Ausserordentlicher Ertrag			
<b>Ausserordentliches Ergebnis</b>		<b>0.00</b>	<b>0.00</b>	<b>0.00</b>
<b>Gesamtergebnis Erfolgsrechnung</b>		<b>85'600.00</b>	<b>85'600.00</b>	<b>-45'780.70</b>

### Finanzierungsausweis Wasserversorgung

<b>Investitionsrechnung</b>				
<b>Investitionsausgaben</b>		<b>629'800.00</b>	<b>1'075'200.00</b>	<b>2'156'000.50</b>
50	Sachanlagen	559'800.00	1'075'200.00	2'143'608.30
51	Investitionen auf Rechnung Dritter			
52	Immaterielle Anlagen	70'000.00		12'392.20
54	Darlehen			
55	Beteiligungen, Grundkapitalien			
56	Investitionsbeiträge			
58	Ausserordentliche Investitionen			
<b>Investitionseinnahmen</b>		<b>60'000.00</b>	<b>80'000.00</b>	<b>146'641.30</b>
60	Abgang von Sachanlagen			
61	Rückerstattungen Investitionen auf Rechnung Dritter			
62	Abgang von immateriellen Anlagen			
63	Investitionsbeiträge	60'000.00	80'000.00	146'641.30
64	Rückzahlung von Darlehen			
65	Abgang von Beteiligungen, Grundkapitalien			
66	Rückzahlung von Investitionsbeiträgen			
68	Ausserordentliche Investitionseinnahmen			
<b>Ergebnis Investitionsrechnung</b>		<b>-569'800.00</b>	<b>-995'200.00</b>	<b>-2'009'359.20</b>
<b>Selbstfinanzierung</b>		<b>340'200.00</b>	<b>335'200.00</b>	<b>388'367.50</b>
<b>Finanzierungsergebnis</b>		<b>-229'600.00</b>	<b>-660'000.00</b>	<b>-1'620'991.70</b>
(+ = Finanzierungsüberschuss / - = Finanzierungsfehlbetrag)				
Nettovermögen (-) / Nettoschuld (+) per 01.01.		3'297'000.00	2'637'000.00	1'016'100.00
Nettovermögen (-) / Nettoschuld (+) per 31.12.		3'526'600.00	3'297'000.00	2'637'000.00



## Abwasserbeseitigung

### Dreistufiger Erfolgsausweis Abwasserbeseitigung

Erfolgsrechnung		Budget 2022	Budget 2021	Rechnung 2020
<b>Betrieblicher Aufwand</b>		<b>809'400.00</b>	<b>763'800.00</b>	<b>809'347.29</b>
30	Personalaufwand	64'200.00	30'000.00	38'633.45
31	Saqch- und übriger Betriebsaufwand	164'600.00	184'300.00	138'369.39
33	Abschreibungen Verwaltungsvermögen	201'700.00	215'100.00	301'603.65
35	Einlagen in Fonds und Spezialfinanzierungen			
36	Transferaufwand	378'900.00	334'400.00	330'740.80
37	Durchlaufende Beiträge			
<b>Betrieblicher Ertrag</b>		<b>738'700.00</b>	<b>717'000.00</b>	<b>674'973.60</b>
40	Fiskalertrag			
41	Regalien und Konzessionen			
42	Entgelte	536'800.00	533'800.00	501'822.60
43	Verschiedene Erträge			
45	Entnahmen aus Fonds und Spezialfinanzierungen			
46	Transferertrag	201'900.00	183'200.00	173'151.00
47	Durchlaufende Beiträge			
<b>Ergebnis aus betrieblicher Tätigkeit</b>		<b>-70'700.00</b>	<b>-46'800.00</b>	<b>-134'373.69</b>
34	Finanzaufwand			
44	Finanzertrag	19'800.00	22'200.00	20'564.00
<b>Ergebnis aus Finanzierung</b>		<b>19'800.00</b>	<b>22'200.00</b>	<b>20'564.00</b>
<b>Operatives Ergebnis</b>		<b>-50'900.00</b>	<b>-24'600.00</b>	<b>-113'809.69</b>
38	Ausserordentlicher Aufwand			
48	Ausserordentlicher Ertrag			
<b>Ausserordentliches Ergebnis</b>		<b>0.00</b>	<b>0.00</b>	<b>0.00</b>
<b>Gesamtergebnis Erfolgsrechnung</b>		<b>-50'900.00</b>	<b>-24'600.00</b>	<b>-113'809.69</b>

### Finanzierungsausweis Abwasserbeseitigung

<b>Investitionsrechnung</b>				
<b>Investitionsausgaben</b>		<b>730'000.00</b>	<b>343'000.00</b>	<b>84'160.60</b>
50	Sachanlagen	730'000.00	343'000.00	66'734.25
51	Investitionen auf Rechnung Dritter			
52	Immaterielle Anlagen			17'426.35
54	Darlehen			
55	Beteiligungen, Grundkapitalien			
56	Investitionsbeiträge			
58	Ausserordentliche Investitionen			
<b>Investitionseinnahmen</b>		<b>100'000.00</b>	<b>150'000.00</b>	<b>479'951.15</b>
60	Abgang von Sachanlagen			
61	Rückerstattungen Investitionen auf Rechnung Dritter			
62	Abgang von immateriellen Anlagen			
63	Investitionsbeiträge	100'000.00	150'000.00	479'951.15
64	Rückzahlung von Darlehen			
65	Abgang von Beteiligungen, Grundkapitalien			
66	Rückzahlung von Investitionsbeiträgen			
68	Ausserordentliche Investitionseinnahmen			
<b>Ergebnis Investitionsrechnung</b>		<b>-630'000.00</b>	<b>-193'000.00</b>	<b>395'790.55</b>
<b>Selbstfinanzierung</b>		<b>-51'100.00</b>	<b>7'300.00</b>	<b>14'642.96</b>
<b>Finanzierungsergebnis</b>		<b>-681'100.00</b>	<b>-185'700.00</b>	<b>410'433.51</b>
(+ = Finanzierungsüberschuss / - = Finanzierungsfehlbetrag)				
Nettovermögen (-) / Nettoschuld (+) per 01.01.		-4'032'800.00	-4'218'500.00	-3'808'100.00
Nettovermögen (-) / Nettoschuld (+) per 31.12.		-3'351'700.00	-4'032'800.00	-4'218'500.00


## Abfallwirtschaft

### Dreistufiger Erfolgsausweis Abfallwirtschaft

Erfolgsrechnung		Budget 2022	Budget 2021	Rechnung 2020
<b>Betrieblicher Aufwand</b>		<b>434'700.00</b>	<b>450'400.00</b>	<b>396'873.31</b>
30	Personalaufwand	15'000.00	26'000.00	26'979.25
31	Sach- und übriger Betriebsaufwand	300'300.00	303'000.00	272'684.31
33	Abschreibungen Verwaltungsvermögen		1'100.00	
35	Einlagen in Fonds und Spezialfinanzierungen			
36	Transferaufwand	119'400.00	120'300.00	97'209.75
37	Durchlaufende Beiträge			
<b>Betrieblicher Ertrag</b>		<b>446'100.00</b>	<b>446'600.00</b>	<b>442'122.30</b>
40	Fiskalertrag			
41	Regalien und Konzessionen			
42	Entgelte	446'100.00	442'600.00	442'122.30
43	Verschiedene Erträge			
45	Entnahmen aus Fonds und Spezialfinanzierungen			
46	Transferertrag		4'000.00	
47	Durchlaufende Beiträge			
<b>Ergebnis aus betrieblicher Tätigkeit</b>		<b>11'400.00</b>	<b>-3'800.00</b>	<b>45'248.99</b>
34	Finanzaufwand			
44	Finanzertrag	3'800.00	4'300.00	3'911.00
<b>Ergebnis aus Finanzierung</b>		<b>3'800.00</b>	<b>4'300.00</b>	<b>3'911.00</b>
<b>Operatives Ergebnis</b>		<b>15'200.00</b>	<b>500.00</b>	<b>49'159.99</b>
38	Ausserordentlicher Aufwand			
48	Ausserordentlicher Ertrag			
<b>Ausserordentliches Ergebnis</b>		<b>0.00</b>	<b>0.00</b>	<b>0.00</b>
<b>Gesamtergebnis Erfolgsrechnung</b>		<b>15'200.00</b>	<b>500.00</b>	<b>49'159.99</b>

### Finanzierungsausweis Abfallwirtschaft

<b>Investitionsrechnung</b>				
<b>Investitionsausgaben</b>		<b>90'000.00</b>	<b>0.00</b>	<b>0.00</b>
50	Sachanlagen	90'000.00		
51	Investitionen auf Rechnung Dritter			
52	Immaterielle Anlagen			
54	Darlehen			
55	Beteiligungen, Grundkapitalien			
56	Investitionsbeiträge			
58	Ausserordentliche Investitionen			
<b>Investitionseinnahmen</b>		<b>40'000.00</b>	<b>0.00</b>	<b>0.00</b>
60	Abgang von Sachanlagen			
61	Rückerstattungen Investitionen auf Rechnung Dritter			
62	Abgang von immateriellen Anlagen			
63	Investitionsbeiträge	40'000.00		
64	Rückzahlung von Darlehen			
65	Abgang von Beteiligungen, Grundkapitalien			
66	Rückzahlung von Investitionsbeiträgen			
68	Ausserordentliche Investitionseinnahmen			
<b>Ergebnis Investitionsrechnung</b>		<b>-50'000.00</b>	<b>0.00</b>	<b>0.00</b>
<b>Selbstfinanzierung</b>		<b>15'200.00</b>	<b>1'600.00</b>	<b>49'159.99</b>
<b>Finanzierungsergebnis</b>		<b>-34'800.00</b>	<b>1'600.00</b>	<b>49'159.99</b>
(+ = Finanzierungsüberschuss / - = Finanzierungsfehlbetrag)				
Nettovermögen (-) / Nettoschuld (+) per 01.01.		-774'900.00	-773'300.00	-724'200.00
Nettovermögen (-) / Nettoschuld (+) per 31.12.		-740'100.00	-774'900.00	-773'300.00



**GEMEINDE ERLINSBACH**

Zentrum Rössli ♦ 5018 Erlinsbach

☎ 062 857 40 24 ♦ FAX 062 857 40 11 ♦ [fiv@erlinsbach.ch](mailto:fiv@erlinsbach.ch)

---

Budget 2022

---

**Einwohnergemeinde  
Erfolgsrechnung**

Konto	Erfolgsrechnung HRM2 Funktionale Gliederung ER HRM2	Budget 2022		Budget 2021		Rechnung 2020	
		Ausgaben	Einnahmen	Ausgaben	Einnahmen	Ausgaben	Einnahmen
	Total	17'183'500.00	17'183'500.00	16'516'600.00	16'516'600.00	18'591'956.29	18'591'956.29
0	<b>ALLGEMEINE VERWALTUNG</b> Netto Aufwand	<b>2'290'900.00</b>	<b>356'300.00</b> 1'934'600.00	<b>2'255'100.00</b>	<b>387'600.00</b> 1'867'500.00	<b>2'277'052.72</b>	<b>350'953.14</b> 1'926'099.58
1	<b>ÖFFENTLICHE ORDNUNG UND SICHERHEIT, VERTEIDIGUNG</b> Netto Aufwand	<b>971'000.00</b>	<b>315'800.00</b> 655'200.00	<b>891'600.00</b>	<b>314'400.00</b> 577'200.00	<b>837'681.10</b>	<b>318'751.09</b> 518'930.01
2	<b>BILDUNG</b> Netto Aufwand	<b>4'899'800.00</b>	<b>30'000.00</b> 4'869'800.00	<b>4'634'800.00</b>	<b>68'300.00</b> 4'566'500.00	<b>4'469'741.57</b>	<b>61'780.00</b> 4'407'961.57
3	<b>KULTUR, SPORT UND FREIZEIT</b> Netto Aufwand	<b>401'600.00</b>	<b>38'900.00</b> 362'700.00	<b>408'800.00</b>	<b>40'200.00</b> 368'600.00	<b>359'912.50</b>	<b>21'746.85</b> 338'165.65
4	<b>GESUNDHEIT</b> Netto Aufwand	<b>921'100.00</b>	<b>9'000.00</b> 912'100.00	<b>886'300.00</b>	<b>9'000.00</b> 877'300.00	<b>874'289.30</b>	<b>9'227.35</b> 865'061.95
5	<b>SOZIALE SICHERHEIT</b> Netto Aufwand	<b>2'938'200.00</b>	<b>770'500.00</b> 2'167'700.00	<b>2'637'900.00</b>	<b>798'200.00</b> 1'839'700.00	<b>2'476'624.00</b>	<b>775'811.09</b> 1'700'812.91
6	<b>VERKEHR UND NACHRICHTENÜBERMITTLUNG</b> Netto Aufwand	<b>901'300.00</b>	<b>2'000.00</b> 899'300.00	<b>856'100.00</b>	<b>500.00</b> 855'600.00	<b>992'814.65</b>	<b>25'962.77</b> 966'851.88
7	<b>UMWELTSCHUTZ UND RAUMORDNUNG</b> Netto Aufwand	<b>2'572'900.00</b>	<b>2'322'600.00</b> 250'300.00	<b>2'544'400.00</b>	<b>2'250'100.00</b> 294'300.00	<b>2'635'824.49</b>	<b>2'398'335.69</b> 237'488.80
8	<b>VOLKSWIRTSCHAFT</b> Netto Ertrag	<b>139'400.00</b> 30'600.00	<b>170'000.00</b>	<b>144'500.00</b> 20'500.00	<b>165'000.00</b>	<b>159'091.80</b> 10'377.35	<b>169'469.15</b>
9	<b>FINANZEN UND STEUERN</b> Netto Ertrag	<b>1'147'300.00</b> 12'021'100.00	<b>13'168'400.00</b>	<b>1'257'100.00</b> 11'226'200.00	<b>12'483'300.00</b>	<b>3'508'924.16</b> 10'950'995.00	<b>14'459'919.16</b>

Konto	Erfolgsrechnung HRM2 Funktionale Gliederung ER HRM2	Budget 2022		Budget 2021		Rechnung 2020	
	Total	17'183'500.00	17'183'500.00	16'516'600.00	16'516'600.00	18'591'956.29	18'591'956.29
<b>0</b>	<b>ALLGEMEINE VERWALTUNG</b> Netto Aufwand	<b>2'290'900.00</b>	<b>356'300.00</b> 1'934'600.00	<b>2'255'100.00</b>	<b>387'600.00</b> 1'867'500.00	<b>2'277'052.72</b>	<b>350'953.14</b> 1'926'099.58
<b>01</b>	<b>Legislative und Exekutive</b>	<b>272'300.00</b>		<b>249'700.00</b>	<b>1'400.00</b>	<b>220'474.20</b>	
<b>011</b>	<b>Legislative</b>	<b>69'700.00</b>		<b>47'700.00</b>		<b>53'302.90</b>	
<b>0110</b>	<b>Legislative</b>	<b>69'700.00</b>		<b>47'700.00</b>		<b>53'302.90</b>	
0110.3000.00	Entschädigung Wahlbüro und Finanzkommission	13'000.00		10'300.00		13'037.00	
0110.3010.00	Löhne des Verwaltungs- und Betriebspersonals	1'000.00		1'000.00			
0110.3090.00	Aus-/Weiterbildung Finanzkommission/Wahlbüro	500.00		500.00			
0110.3099.00	Uebriger Personalaufwand			300.00			
0110.3102.00	Drucksachen, Publikationen	16'500.00		18'100.00		18'201.30	
0110.3130.00	Dienstleistungen Dritter	32'800.00		11'600.00		20'351.40	
0110.3130.01	Beitrag an Gemeindeverband	1'200.00		1'200.00		1'200.00	
0110.3170.00	Reisekosten und Spesen	4'600.00		4'600.00		123.70	
0110.3199.00	Uebriger Betriebsaufwand					389.50	
0110.3910.02	Interne Verrechnung Soziallasten	100.00		100.00			
<b>012</b>	<b>Exekutive</b>	<b>202'600.00</b>		<b>202'000.00</b>	<b>1'400.00</b>	<b>167'171.30</b>	
<b>0120</b>	<b>Exekutive</b>	<b>202'600.00</b>		<b>202'000.00</b>	<b>1'400.00</b>	<b>167'171.30</b>	
0120.3000.00	Löhne, Tag- und Sitzungsgelder an Behörden und Kommissionen	124'400.00		124'400.00		121'959.60	
0120.3090.00	Weiterbildung Gemeinderäte	3'000.00		2'500.00		1'700.00	
0120.3099.00	Uebriger Personalaufwand	500.00		1'000.00			
0120.3102.00	Drucksachen, Publikationen	1'000.00		1'000.00		628.95	
0120.3113.00	Hardware			1'000.00			
0120.3130.00	Dienstleistungen Dritter	1'000.00		12'500.00		1'000.00	
0120.3132.00	Honorare externe Berater, Gutachter, Fachexperten etc.	21'000.00		6'000.00			
0120.3133.00	Informatik-Nutzungsaufwand / Webhosting GR-Portal	200.00		200.00		131.70	
0120.3134.00	Sachversicherungen / Haftpflicht (ab 2016)	2'300.00		2'300.00		2'247.00	
0120.3170.00	Reisekosten und Spesen	10'000.00		10'000.00		4'643.10	
0120.3170.01	Repräsentationskosten und Gebührenerlasse	3'000.00		3'000.00		2'011.75	
0120.3170.02	Spesen Gemeinderat	16'800.00		16'800.00		16'800.00	
0120.3170.03	Jungbürgerfeier, Neuzuzügeranlass			3'000.00			
0120.3612.00	Beitrag an Erlinsbach SO (Jungbürger / Neuzuzügertreffen)	2'000.00				718.20	
0120.3910.02	Interne Verrechnung Soziallasten	17'400.00		18'300.00		15'331.00	
0120.4612.00	Anteil Erlinsbach SO Jungbürgerfeier / Neuzuzügeranlass				1'400.00		
<b>02</b>	<b>Allgemeine Dienste</b>	<b>2'018'600.00</b>	<b>356'300.00</b>	<b>2'005'400.00</b>	<b>386'200.00</b>	<b>2'056'578.52</b>	<b>350'953.14</b>
<b>021</b>	<b>Finanz- und Steuerverwaltung</b>	<b>670'200.00</b>	<b>219'700.00</b>	<b>647'000.00</b>	<b>225'600.00</b>	<b>638'859.08</b>	<b>214'409.59</b>
<b>0210</b>	<b>Abteilung Finanzen und Steuern</b>	<b>670'200.00</b>	<b>219'700.00</b>	<b>647'000.00</b>	<b>225'600.00</b>	<b>638'859.08</b>	<b>214'409.59</b>
0210.3000.00	Steuerkommission, Ortsschätzer	1'000.00		1'000.00		585.00	
0210.3010.00	Löhne Verwaltungspersonal	480'100.00		483'300.00		455'054.25	
0210.3010.09	Versicherungsleistungen (Aufwandminderungskonto)					-1'906.25	
0210.3090.00	Aus- und Weiterbildung	23'500.00		7'000.00		5'700.00	
0210.3091.00	Personalwerbung	500.00		500.00			
0210.3099.00	Übriger Personalaufwand	400.00		400.00		497.00	
0210.3100.00	Büromaterial	800.00		1'000.00		507.90	
0210.3102.00	Drucksachen, Publikationen	200.00		200.00		84.00	

Konto	Erfolgsrechnung HRM2 Funktionale Gliederung ER HRM2	Budget 2022		Budget 2021		Rechnung 2020	
0210.3103.00	Fachliteratur, Zeitschriften	800.00		800.00		622.50	
0210.3110.00	Anschaffung Büromobiliar	1'000.00		1'000.00		2'215.05	
0210.3130.00	Dienstleistungen	12'100.00		3'000.00		3'030.18	
	Dritter/Bankspesen						
0210.3130.01	Betriebskosten	14'000.00		15'000.00		10'704.15	
0210.3132.00	Externe Fachpersonen					32'767.75	
0210.3133.00	Informatik-Nutzungsaufwand	1'100.00		1'100.00		116.65	
0210.3150.00	Unterhalt Büromobiliar, Büromaschinen und -geräte	500.00		500.00			
0210.3170.00	Reisekosten und Spesen	4'300.00		4'300.00		3'414.50	
0210.3180.00	Erhöhung Delkredere					80.00	
0210.3199.00	Übriger Betriebsaufwand					8.20	
0210.3611.00	Entschädigung an Kanton / SW Steuerbezug	56'400.00		58'300.00		61'494.20	
0210.3910.02	Soziallasten	73'500.00		69'600.00		63'884.00	
0210.4210.00	Gebühren für Amtshandlungen		15'000.00		22'300.00		13'047.49
0210.4260.00	Rückerstattungen Dritter		10'000.00		12'000.00		7'426.53
0210.4270.00	Steuerbussen		10'000.00		11'000.00		8'945.20
0210.4290.00	Übriger Ertrag						8.97
0210.4611.00	Bezugsentschädigung Kanton		100.00		100.00		173.45
0210.4612.00	Bezugsentschädigung Kirche		49'400.00		47'700.00		52'005.85
0210.4612.01	Verwaltungsentschädigung Ortsbürgergemeinde/Forst		22'500.00		22'500.00		22'500.00
0210.4612.02	Verwaltungsentschädigung eigene Betriebe		57'400.00		56'900.00		57'221.00
0210.4612.04	Verwaltungsentschädigung Schule Erzbachtal		55'300.00		53'100.00		53'081.10
<b>022</b>	<b>Allgemeine Dienste, übrige</b>	<b>857'000.00</b>	<b>64'000.00</b>	<b>843'800.00</b>	<b>90'500.00</b>	<b>868'708.89</b>	<b>101'595.80</b>
<b>0221</b>	<b>Gemeindekanzlei</b>	<b>857'000.00</b>	<b>64'000.00</b>	<b>843'800.00</b>	<b>90'500.00</b>	<b>868'708.89</b>	<b>101'595.80</b>
0221.3010.00	Löhne des Verwaltungs- und Betriebspersonals	435'900.00		503'000.00		495'234.95	
0221.3090.00	Aus- und Weiterbildung des Personals	8'800.00		11'500.00		8'779.00	
0221.3091.00	Personalwerbung	1'500.00		2'000.00		2'963.60	
0221.3099.00	Übriger Personalaufwand	12'200.00		13'000.00		6'440.55	
0221.3100.00	Büromaterial	19'000.00		19'000.00		27'027.45	
0221.3102.00	Drucksachen, Publikationen	25'500.00		23'000.00		28'313.50	
0221.3103.00	Fachliteratur, Zeitschriften	1'000.00		1'000.00		538.00	
0221.3110.00	Büromöbel und -geräte	7'400.00		1'000.00		1'526.35	
0221.3113.00	Hardware	11'300.00		9'000.00		6'227.00	
0221.3118.00	Immaterielle Anlagen/Software	2'800.00					
0221.3130.00	Dienstleistungen Dritter (Telefon/Porto)	60'900.00		61'400.00		59'948.89	
0221.3130.01	Mitgliederbeiträge					4'574.00	
0221.3132.00	Honorare externe Berater, Gutachter, Fachexperten etc.	19'800.00		14'800.00		36'424.50	
0221.3134.00	Sachversicherungen	9'100.00		9'100.00		4'056.80	
0221.3137.00	Steuern und Abgaben					565.00	
0221.3150.00	Unterhalt Büromobiliar/-geräte	1'000.00		1'000.00		419.75	
0221.3153.00	Informatik-Unterhalt (Hardware)	23'500.00		23'500.00		19'330.15	
0221.3158.00	Unterhalt immaterielle Anlagen (Software)	117'900.00		49'500.00		71'989.55	
0221.3158.01	Beitrag an Einwohnerportal (Fit4Digital) -2023	11'200.00					
0221.3161.00	Miete Kopierer	7'900.00		7'900.00		6'129.20	
0221.3170.00	Reisekosten und Spesen	7'200.00		6'500.00		6'675.00	
0221.3199.00	Übriger Betriebsaufwand	200.00		200.00		691.45	
0221.3910.00	Interne Verrechnung Dienstleistungen Bauamt	7'300.00		9'500.00		3'013.00	
0221.3910.02	Interne Verrechnung Soziallasten	65'600.00		77'900.00		77'841.20	
0221.4210.00	Gebühren für Amtshandlungen		5'000.00		5'000.00		6'198.00
0221.4210.01	Baubewilligungsgebühren		55'000.00		55'000.00		56'500.20
0221.4240.00	Benützungsgebühren und Dienstleistungen				26'000.00		29'003.55
0221.4250.00	Verkäufe						105.35
0221.4260.00	Rückerstattung Dritter		3'000.00		3'000.00		9'788.70

Konto	Erfolgsrechnung HRM2 Funktionale Gliederung ER HRM2	Budget 2022		Budget 2021		Rechnung 2020	
0221.4611.00	Entschädigung vom Kanton		1'000.00		1'500.00		
<b>029</b>	<b>Verwaltungsliegenschaften, übriges</b>	<b>491'400.00</b>	<b>72'600.00</b>	<b>514'600.00</b>	<b>70'100.00</b>	<b>549'010.55</b>	<b>34'947.75</b>
<b>0290</b>	<b>Verwaltungsliegenschaften, übriges</b>	<b>491'400.00</b>	<b>72'600.00</b>	<b>514'600.00</b>	<b>70'100.00</b>	<b>549'010.55</b>	<b>34'947.75</b>
0290.3010.00	Löhne des Verwaltungs- und Betriebspersonal	44'100.00		42'100.00		37'182.35	
0290.3101.00	Betriebs- u. Verbrauchsmaterial	7'500.00		7'500.00		6'493.65	
0290.3110.00	Anschaffung Möbel	1'000.00		14'000.00			
0290.3111.00	Anschaffung Maschinen, Geräte, Fahrzeuge	4'400.00		500.00		1'359.30	
0290.3120.00	Ver- und Entsorgung Liegenschaften VV	62'000.00		62'000.00		50'762.75	
0290.3120.01	Ver- und Entsorgung Wgärtli (ab 2015)	17'000.00		17'000.00		15'440.55	
0290.3130.00	Dienstleistungen Dritter	1'900.00		1'800.00		712.05	
0290.3132.00	Fachexperten					2'676.35	
0290.3134.00	Sachversicherungsprämien	5'000.00		5'000.00		3'694.20	
0290.3144.00	Unterhalt Hochbauten	37'700.00		17'500.00		44'941.45	
0290.3151.00	Unterhalt der Mobilien durch Dritte	1'000.00		1'000.00		925.05	
0290.3170.00	Spesenentschädigungen	400.00		400.00			
0290.3199.00	Uebriger Betriebsaufwand	400.00		400.00			
0290.3300.30	Planmässige Abschreibungen übrige Tiefbauten VV	1'700.00		1'700.00		1'633.00	
0290.3300.40	Planmässige Abschreibungen übr. Hochbauten VV	272'600.00		298'100.00		264'918.00	
0290.3301.40	Ausserplanmässige Abschreibungen Hochbauten VV allg. Haushalt					54'620.60	
0290.3320.90	Planmässige Abschreibungen Immaterielle Anlagen	14'400.00		24'000.00		14'391.00	
0290.3321.90	Ausserplanmässige Abschreibungen übr. immaterielle Anlagen					28'880.10	
0290.3612.00	Entschädigung an Schulverband für Liegenschaftsunterhalt					463.15	
0290.3910.00	Interne Verrechnung von Dienstleistungen Bauamt	15'100.00		15'700.00		15'523.00	
0290.3910.02	Interne Verrechnung Soziallasten	5'200.00		5'900.00		4'394.00	
0290.4240.00	Benützungsgebühren und Dienstleistungen		4'000.00		7'000.00		1'200.00
0290.4260.00	Rückerstattungen Dritter		24'200.00		17'600.00		15'635.35
0290.4470.00	Pacht- und Mietzinse Liegenschaften		32'400.00		33'500.00		5'333.00
0290.4612.00	Entschädigungen von Gemeinden		12'000.00		12'000.00		12'779.40
<b>1</b>	<b>ÖFFENTLICHE ORDNUNG UND SICHERHEIT, VERTEIDIGUNG</b>	<b>971'000.00</b>	<b>315'800.00</b>	<b>891'600.00</b>	<b>314'400.00</b>	<b>837'681.10</b>	<b>318'751.09</b>
	Netto Aufwand		655'200.00		577'200.00		518'930.01
<b>11</b>	<b>Öffentliche Sicherheit</b>	<b>165'900.00</b>	<b>25'000.00</b>	<b>164'400.00</b>	<b>30'000.00</b>	<b>162'161.95</b>	<b>17'988.00</b>
<b>111</b>	<b>Polizei</b>	<b>165'900.00</b>	<b>25'000.00</b>	<b>164'400.00</b>	<b>30'000.00</b>	<b>162'161.95</b>	<b>17'988.00</b>
<b>1110</b>	<b>Polizei</b>	<b>165'900.00</b>	<b>25'000.00</b>	<b>164'400.00</b>	<b>30'000.00</b>	<b>162'161.95</b>	<b>17'988.00</b>
1110.3130.00	Dienstleistungen Dritter	12'000.00		13'000.00		14'408.95	
1110.3612.00	Entschädigung an Stadtpolizei Aarau	153'900.00		151'400.00		147'753.00	
1110.4270.00	Bussen		25'000.00		30'000.00		17'988.00
<b>14</b>	<b>Allgemeines Rechtswesen</b>	<b>405'700.00</b>	<b>146'000.00</b>	<b>350'700.00</b>	<b>142'500.00</b>	<b>355'159.80</b>	<b>148'453.14</b>
<b>140</b>	<b>Allgemeines Rechtswesen</b>	<b>405'700.00</b>	<b>146'000.00</b>	<b>350'700.00</b>	<b>142'500.00</b>	<b>355'159.80</b>	<b>148'453.14</b>
<b>1400</b>	<b>Allgemeines Rechtswesen</b>	<b>405'700.00</b>	<b>146'000.00</b>	<b>350'700.00</b>	<b>142'500.00</b>	<b>355'159.80</b>	<b>148'453.14</b>
1400.3010.00	Löhne des Verwaltungs- und Betriebspersonals	133'000.00		124'500.00		130'651.10	

Konto	Erfolgsrechnung HRM2 Funktionale Gliederung ER HRM2	Budget 2022		Budget 2021		Rechnung 2020	
1400.3010.01	Mandatsentschädigung KESB	11'000.00		1'500.00		14'625.00	
1400.3090.00	Aus- und Weiterbildung	1'000.00		1'000.00			
1400.3099.00	Übriger Personalaufwand	500.00		500.00		400.00	
1400.3100.00	Büromaterial	500.00		500.00			
1400.3102.00	Publikationen	1'000.00		1'000.00		139.10	
1400.3103.00	Fachliteratur, Zeitschriften	200.00		200.00		70.00	
1400.3110.00	Anschaffungen Büromobiliar, Büromaschinen und -geräte	400.00		400.00			
1400.3130.00	Dienstleistungen Dritter	2'000.00		2'000.00		1'583.00	
1400.3132.01	Externe Fachpersonen					9'000.00	
1400.3132.02	Mandate Kindes- und Erwachsenenschutz	10'000.00		20'000.00		90'089.35	
1400.3133.00	Informatik-Nutzungsaufwand	800.00		800.00			
1400.3134.00	Sachversicherungen / Haftpflicht (ab 2016)	700.00		700.00		692.00	
1400.3158.00	Unterhalt/Wartung Software	6'200.00		6'200.00		4'834.45	
1400.3170.00	Reisekosten und Spesen	1'000.00		800.00		1'132.40	
1400.3199.00	Übriger Betriebsaufwand					180.00	
1400.3601.00	Ertragsanteile an Kanton (Ausweispapiere)	28'000.00		28'000.00		25'594.90	
1400.3610.00	Entschädigungen an Bund / eSchKG-Begehren	1'000.00		1'000.00		719.00	
1400.3611.00	Entschädigung an Kanton für Führung Objektdaten					6'610.00	
1400.3612.00	Entschädigungen an reg. Zivilstandsamt Aarau	28'300.00		25'700.00		28'768.50	
1400.3612.01	Entschädigung an Stadt Aarau KESR (Beistandschaften)	160'000.00		120'000.00		22'522.00	
1400.3910.02	Interne Verrechnung Soziallasten	20'100.00		15'900.00		17'549.00	
1400.4210.00	Gebühren Einwohnerkontrolle		45'000.00		45'000.00		42'944.60
1400.4210.01	Gebühren Einbürgerungen		8'000.00		4'000.00		3'450.00
1400.4210.02	Gebühren Betreibungsamt		90'000.00		90'000.00		86'308.54
1400.4210.03	Uebrige Gebührenerträge				500.00		
1400.4240.00	Entschädigung Mandatsführung Kindes- und Erwachsenenschutz		3'000.00		3'000.00		15'750.00
<b>15</b>	<b>Feuerwehr</b>	<b>282'400.00</b>	<b>127'500.00</b>	<b>301'300.00</b>	<b>122'500.00</b>	<b>250'347.30</b>	<b>131'638.85</b>
<b>150</b>	<b>Feuerwehr</b>	<b>282'400.00</b>	<b>127'500.00</b>	<b>301'300.00</b>	<b>122'500.00</b>	<b>250'347.30</b>	<b>131'638.85</b>
<b>1500</b>	<b>Feuerwehr</b>	<b>282'400.00</b>	<b>127'500.00</b>	<b>301'300.00</b>	<b>122'500.00</b>	<b>250'347.30</b>	<b>131'638.85</b>
1500.3132.00	Feuerschau/Brandschutzkontrolle	5'000.00		2'500.00		1'666.90	
1500.3180.00	Abschreibung Pflichtersatz	300.00		300.00			
1500.3180.01	Wertberichtigung auf Forderungen					2'000.00	
1500.3181.00	Tatsächliche Forderungsverluste	800.00		800.00		492.30	
1500.3181.09	Eingang abgeschriebener Forderungen					-100.35	
1500.3300.60	Planmässige Abschreibungen Mobilien VV	22'000.00		22'000.00		22'004.00	
1500.3612.00	Beitrag Feuerwehr	173'100.00		194'500.00		142'284.45	
1500.3612.01	Hydrantenentschädigung	81'200.00		81'200.00		82'000.00	
1500.4200.00	Feuerwehrpflichtersatz		115'000.00		110'000.00		119'371.60
1500.4260.00	Rückerstattungen Dritter		3'000.00		3'000.00		2'850.00
1500.4631.00	Beiträge vom Kanton		9'500.00		9'500.00		9'417.25
<b>16</b>	<b>Verteidigung</b>	<b>117'000.00</b>	<b>17'300.00</b>	<b>75'200.00</b>	<b>19'400.00</b>	<b>70'012.05</b>	<b>20'671.10</b>
<b>161</b>	<b>Militärische Verteidigung</b>	<b>10'800.00</b>	<b>10'000.00</b>	<b>6'800.00</b>	<b>10'000.00</b>	<b>16'936.05</b>	<b>10'000.00</b>
<b>1610</b>	<b>Militärische Verteidigung</b>	<b>10'800.00</b>	<b>10'000.00</b>	<b>6'800.00</b>	<b>10'000.00</b>	<b>16'936.05</b>	<b>10'000.00</b>
1610.3612.00	Beitrag an Schiessanlage Küttigen	10'800.00		6'800.00		16'936.05	
1610.4630.00	Vereinbarung Schiessplatz Gehren		10'000.00		10'000.00		10'000.00
<b>162</b>	<b>Zivile Verteidigung</b>	<b>106'200.00</b>	<b>7'300.00</b>	<b>68'400.00</b>	<b>9'400.00</b>	<b>53'076.00</b>	<b>10'671.10</b>



Konto	Erfolgsrechnung HRM2 Funktionale Gliederung ER HRM2	Budget 2022		Budget 2021		Rechnung 2020	
<b>1620</b>	<b>Zivilschutz</b>	<b>106'200.00</b>	<b>7'300.00</b>	<b>68'400.00</b>	<b>9'400.00</b>	<b>53'076.00</b>	<b>10'671.10</b>
1620.3101.00	Betriebs-, Verbrauchsmaterial	100.00		100.00			
1620.3120.00	Ver- und Entsorgung Liegenschaften VV	1'200.00		1'800.00		686.90	
1620.3130.00	Dienstleistungen Dritter	200.00		200.00			
1620.3134.00	Sachversicherungsprämien	600.00		600.00		528.30	
1620.3144.00	Unterhalt Hochbauten	40'000.00		500.00			
1620.3300.40	Planmässige Abschreibungen übr. Hochbauten VV			600.00			
1620.3612.00	Entschädigungen an Gemeinden/ZSO Aare Region/RFO Aare Region	60'800.00		61'700.00		51'103.95	
1620.3612.01	Kostenbeitrag regionale Sanitätshilfsstelle Niedergösgen	1'500.00		1'500.00		756.85	
1620.3910.00	Interne Verrechnungen Bauamt	1'800.00		1'400.00			
1620.4240.00	Benützungsgebühren				100.00		150.00
1620.4501.00	Entnahme Ersatzbeiträge Fonds Schutzraumbauten		7'300.00		9'300.00		10'521.10
<b>2</b>	<b>BILDUNG</b> Netto Aufwand	<b>4'899'800.00</b>	<b>30'000.00</b> 4'869'800.00	<b>4'634'800.00</b>	<b>68'300.00</b> 4'566'500.00	<b>4'469'741.57</b>	<b>61'780.00</b> 4'407'961.57
<b>21</b>	<b>Obligatorische Schule</b>	<b>4'369'800.00</b>		<b>4'094'800.00</b>	<b>33'300.00</b>	<b>3'958'234.57</b>	<b>26'325.00</b>
<b>211</b>	<b>Eingangsstufe</b>	<b>244'500.00</b>		<b>280'100.00</b>		<b>269'022.90</b>	
<b>2110</b>	<b>Kindergarten</b>	<b>244'500.00</b>		<b>280'100.00</b>		<b>269'022.90</b>	
2110.3631.00	Besoldungsanteil an Kanton	244'500.00		280'100.00		269'022.90	
<b>212</b>	<b>Primarstufe</b>	<b>1'050'600.00</b>		<b>973'000.00</b>		<b>864'336.20</b>	
<b>2120</b>	<b>Primarstufe</b>	<b>1'050'600.00</b>		<b>973'000.00</b>		<b>864'336.20</b>	
2120.3631.00	Besoldungsanteil an Kanton	1'034'900.00		961'500.00		854'941.20	
2120.3635.00	Beitrag an Privatschulen	14'700.00		10'500.00		8'792.00	
2120.3637.00	Transportkosten Hard an Privat	1'000.00		1'000.00		603.00	
<b>213</b>	<b>Oberstufe</b>	<b>1'046'100.00</b>		<b>898'200.00</b>		<b>930'649.60</b>	<b>26'325.00</b>
<b>2130</b>	<b>Oberstufe</b>	<b>1'046'100.00</b>		<b>898'200.00</b>		<b>930'649.60</b>	<b>26'325.00</b>
2130.3612.01	Schulgelder Bezirksschule Aarau, IBK Aarau, Sportschule Aarau-Buchs	445'500.00		387'700.00		346'410.00	
2130.3631.00	Besoldungsanteil an Kanton	600'600.00		510'500.00		472'754.60	
2130.3632.02	Besoldungsanteil an Bezirksschulen					111'485.00	
2130.4612.01	Rückerstattung Schulgelder von Aarau						26'325.00
<b>217</b>	<b>Schulliegenschaften</b>	<b>342'200.00</b>		<b>274'400.00</b>		<b>272'111.00</b>	
<b>2170</b>	<b>Schulliegenschaften</b>	<b>342'200.00</b>		<b>274'400.00</b>		<b>272'111.00</b>	
2170.3144.00	Baulicher Unterhalt Schulliegenschaften	70'000.00					
2170.3300.40	Planmässige Abschreibungen Hochbauten VV	200'300.00		200'300.00		200'260.00	
2170.3660.20	Planmässige Abschreibungen Investitionsbeiträge an Gemeinden u. Zweckverbände	71'900.00		74'100.00		71'851.00	
<b>219</b>	<b>Obligatorische Schule, übriges</b>	<b>1'686'400.00</b>		<b>1'669'100.00</b>	<b>33'300.00</b>	<b>1'622'114.87</b>	
<b>2190</b>	<b>Schulleitung und Schulverwaltung</b>	<b>1'686'400.00</b>		<b>1'596'100.00</b>		<b>1'622'114.87</b>	
2190.3612.00	Betriebskostenanteil Schule Erzbachtal	1'577'500.00		1'500'500.00		1'518'841.02	
2190.3631.00	Besoldungsanteil an Kanton	108'900.00		95'600.00		89'503.20	
2190.3660.20	Planmässige Abschreibungen Investitionsbeiträge Schule Erzbachtal					13'770.65	

Konto	Erfolgsrechnung HRM2 Funktionale Gliederung ER HRM2	Budget 2022		Budget 2021		Rechnung 2020	
<b>2192</b>	<b>Schulveranstaltungen</b>			<b>73'000.00</b>	<b>33'300.00</b>		
2192.3000.00	Sitzungsgelder			3'000.00			
2192.3170.00	Reisekosten und Spesen, Jugendfest			70'000.00			
2192.4612.00	Kostenbeteiligung Erlinsbach SO				33'300.00		
<b>22</b>	<b>Sonderschulen</b>	<b>180'000.00</b>	<b>30'000.00</b>	<b>190'000.00</b>	<b>35'000.00</b>	<b>169'425.00</b>	<b>34'605.00</b>
<b>220</b>	<b>Sonderschulen</b>	<b>180'000.00</b>	<b>30'000.00</b>	<b>190'000.00</b>	<b>35'000.00</b>	<b>169'425.00</b>	<b>34'605.00</b>
<b>2200</b>	<b>Sonderschulen</b>	<b>180'000.00</b>	<b>30'000.00</b>	<b>190'000.00</b>	<b>35'000.00</b>	<b>169'425.00</b>	<b>34'605.00</b>
2200.3614.00	Entschädigungen an öffentlichen Unternehmungen	180'000.00		190'000.00		169'425.00	
2200.4260.00	Rückerstattungen Dritter		30'000.00		35'000.00		34'605.00
<b>23</b>	<b>Berufliche Grundbildung</b>	<b>350'000.00</b>		<b>350'000.00</b>		<b>341'332.00</b>	<b>850.00</b>
<b>230</b>	<b>Berufliche Grundbildung</b>	<b>350'000.00</b>		<b>350'000.00</b>		<b>341'332.00</b>	<b>850.00</b>
<b>2300</b>	<b>Berufliche Grundbildung</b>	<b>350'000.00</b>		<b>350'000.00</b>		<b>341'332.00</b>	<b>850.00</b>
2300.3631.00	Schulgelder an kant. Schulen	250'000.00		250'000.00		231'398.00	
2300.3634.00	Beiträge an öffentliche Unternehmungen / Schulgelder an Berufsschulen	100'000.00		100'000.00		109'934.00	
2300.4260.00	Rückerstattungen						850.00
<b>29</b>	<b>Übriges Bildungswesen</b>					<b>750.00</b>	
<b>299</b>	<b>Bildung, übriges</b>					<b>750.00</b>	
<b>2990</b>	<b>Bildung, übriges</b>					<b>750.00</b>	
2990.3634.00	Beiträge an Erwachsenenbildung					750.00	
<b>3</b>	<b>KULTUR, SPORT UND FREIZEIT</b>	<b>401'600.00</b>	<b>38'900.00</b>	<b>408'800.00</b>	<b>40'200.00</b>	<b>359'912.50</b>	<b>21'746.85</b>
	Netto Aufwand		362'700.00		368'600.00		338'165.65
<b>32</b>	<b>Kultur, übrige</b>	<b>133'300.00</b>	<b>38'900.00</b>	<b>132'100.00</b>	<b>36'200.00</b>	<b>107'134.60</b>	<b>21'746.85</b>
<b>329</b>	<b>Kultur, übriges</b>	<b>133'300.00</b>	<b>38'900.00</b>	<b>132'100.00</b>	<b>36'200.00</b>	<b>107'134.60</b>	<b>21'746.85</b>
<b>3290</b>	<b>Kultur, übriges</b>	<b>133'300.00</b>	<b>38'900.00</b>	<b>132'100.00</b>	<b>36'200.00</b>	<b>107'134.60</b>	<b>21'746.85</b>
3290.3000.00	Löhne, Tag- und Sitzungsgelder an Behörden und Kommissionen	9'000.00		9'000.00		6'820.00	
3290.3010.00	Löhne Betriebspersonal	500.00		500.00		2'099.70	
3290.3099.00	Spesenentschädigungen Kulturkommission	1'000.00		900.00		906.00	
3290.3101.00	Verbrauchsmaterial					28.00	
3290.3102.00	Drucksachen Kulturkommission (Flyer, Halbjahresprogramme etc.)	6'900.00		6'500.00		2'354.80	
3290.3134.00	Betriebssachversicherung	200.00		200.00		154.15	
3290.3151.00	Unterhalt der Mobilien durch Dritte	300.00		300.00			
3290.3158.00	Website Kulturkommission	800.00		800.00		701.05	
3290.3158.01	Website 850 Jahre Erlinsbach	700.00		600.00		648.15	
3290.3170.00	Kulturelle Anlässe	32'400.00		29'000.00		17'753.05	
3290.3170.01	Bundesfeier	3'700.00		7'000.00			
3290.3612.01	Kostenanteil Schule Erzbachtal für MZH Kretz	50'000.00		50'000.00		50'000.00	
3290.3612.02	Beiträge an Erlinsbach (Fasnacht)	2'500.00		2'500.00		2'692.70	
3290.3612.03	Beitrag an Stadtbibliothek Aarau	9'800.00		9'800.00		10'175.00	
3290.3635.00	Beiträge an private Unternehmungen / Musikgesellschaft	2'200.00		2'200.00		2'200.00	
3290.3636.01	Benützungsgebühren Wygärtli	1'400.00		1'400.00			
3290.3910.00	Interne Verrechnungen Bauamt	11'000.00		10'500.00		10'593.00	

Konto	Erfolgsrechnung HRM2 Funktionale Gliederung ER HRM2	Budget 2022		Budget 2021		Rechnung 2020	
3290.3910.02	Interne Verrechnung Soziallasten	900.00		900.00		9.00	
3290.4250.00	Verkauf Eintritte Kulturanlässe		22'100.00		17'000.00		8'054.75
3290.4250.01	Verkauf Kultur GA's						660.00
3290.4260.01	Rückerstattungen Kulturanlässe		2'200.00		900.00		678.60
3290.4612.00	Kostenanteil Gde Erlinsbach SO Bundesfeier				3'200.00		
3290.4612.01	Kostenanteil Gde. Erlinsbach SO Kulturelle Anlässe		10'600.00		11'100.00		7'353.50
3290.4612.02	Entschädigungen von Gemeinden und Gemeindeverbänden		500.00		500.00		1'500.00
3290.4631.00	Beitrag Kuratorium Aargau an Kultur Erlinsbach		3'500.00		3'500.00		3'500.00
<b>34</b>	<b>Sport und Freizeit</b>	<b>268'300.00</b>		<b>276'700.00</b>	<b>4'000.00</b>	<b>252'777.90</b>	
<b>341</b>	<b>Sport</b>	<b>230'000.00</b>		<b>222'200.00</b>		<b>235'715.90</b>	
<b>3410</b>	<b>Sport</b>	<b>230'000.00</b>		<b>222'200.00</b>		<b>235'715.90</b>	
3410.3140.00	Baulicher Unterhalt					2'021.20	
3410.3300.30	Planmässige Abschreibungen Tiefbauten allg. Haushalt	111'700.00		122'400.00		125'685.00	
3410.3300.40	Planmässige Abschreibungen übr. Hochbauten VV	40'500.00		29'400.00		29'413.00	
3410.3612.00	Beitrag an Sportplatzunterhalt Erlinsbach SO	54'400.00		47'000.00		55'736.70	
3410.3634.00	Beiträge an öffentliche Unternehmungen/Kebe Aarau	2'500.00		2'500.00		1'960.00	
3410.3660.20	Planmässige Abschreibungen Investitionsbeiträge allg. Haushalt an Gemeinden	20'900.00		20'900.00		20'900.00	
<b>342</b>	<b>Freizeit</b>	<b>38'300.00</b>		<b>54'500.00</b>	<b>4'000.00</b>	<b>17'062.00</b>	
<b>3420</b>	<b>Freizeit</b>	<b>38'300.00</b>		<b>54'500.00</b>	<b>4'000.00</b>	<b>17'062.00</b>	
3420.3101.00	Betriebs- u. Verbrauchsmaterial	1'000.00		1'000.00			
3420.3132.00	Externe Fachpersonen			12'500.00			
3420.3144.00	Baulicher Unterhalt	6'000.00		6'000.00			
3420.3612.00	Entschädigung an Gemeinden	10'000.00		10'000.00			
3420.3636.00	Beiträge an private Organisationen ohne Erwerbszweck	1'200.00		1'200.00		1'140.00	
3420.3910.00	Interne Verrechnungen Bauamt	20'100.00		23'800.00		15'922.00	
3420.4612.00	Entschädigung von Gemeinden				4'000.00		
<b>4</b>	<b>GESUNDHEIT</b>	<b>921'100.00</b>	<b>9'000.00</b>	<b>886'300.00</b>	<b>9'000.00</b>	<b>874'289.30</b>	<b>9'227.35</b>
	Netto Aufwand		912'100.00		877'300.00		865'061.95
<b>41</b>	<b>Spitäler, Kranken- und Pflegeheime</b>	<b>536'500.00</b>	<b>9'000.00</b>	<b>515'500.00</b>	<b>9'000.00</b>	<b>514'476.75</b>	<b>9'227.35</b>
<b>412</b>	<b>Kranken-, Alters- und Pflegeheime</b>	<b>536'500.00</b>	<b>9'000.00</b>	<b>515'500.00</b>	<b>9'000.00</b>	<b>514'476.75</b>	<b>9'227.35</b>
<b>4120</b>	<b>Kranken-, Alters- und Pflegeheime</b>	<b>536'500.00</b>	<b>9'000.00</b>	<b>515'500.00</b>	<b>9'000.00</b>	<b>514'476.75</b>	<b>9'227.35</b>
4120.3611.00	Entschädigungen an den Kanton (Clearingstelle)	10'000.00		7'000.00		6'800.70	
4120.3631.00	Beiträge an Kanton, Pflegefinanzierung	400'000.00		375'000.00		373'315.80	
4120.3634.00	Beiträge an öffentliche Unternehmungen			7'000.00		7'932.25	
4120.3636.00	Beitrag an Verein Barmelweid	200.00		200.00		200.00	
4120.3660.50	Planmässige Abschreibungen Investitionsbeiträge allg. Haushalt an private Unternehmungen	126'300.00		126'300.00		126'228.00	
4120.4470.00	Baurechtzinsen Alterswohnungen		9'000.00		9'000.00		9'227.35
<b>42</b>	<b>Ambulante Krankenpflege</b>	<b>381'700.00</b>		<b>367'900.00</b>		<b>357'288.05</b>	

Konto	Erfolgsrechnung HRM2 Funktionale Gliederung ER HRM2	Budget 2022		Budget 2021		Rechnung 2020	
<b>421</b>	<b>Ambulante Krankenpflege</b>	<b>381'700.00</b>		<b>367'900.00</b>		<b>357'288.05</b>	
<b>4210</b>	<b>Ambulante Krankenpflege</b>	<b>381'700.00</b>		<b>367'900.00</b>		<b>357'288.05</b>	
4210.3612.00	Mütter-/Väterberatung Bezirk Aarau	28'800.00		28'300.00		27'267.50	
4210.3636.00	Beiträge an Spitex / Kinderspitex / Onkologie / div. Organisationen	327'900.00		335'200.00		330'020.55	
4210.3636.01	Projekt regionale Spitex	25'000.00		4'400.00			
<b>43</b>	<b>Gesundheitsprävention</b>	<b>2'900.00</b>		<b>2'900.00</b>		<b>2'524.50</b>	
<b>434</b>	<b>Lebensmittelkontrolle</b>	<b>2'900.00</b>		<b>2'900.00</b>		<b>2'524.50</b>	
<b>4340</b>	<b>Lebensmittelkontrolle</b>	<b>2'900.00</b>		<b>2'900.00</b>		<b>2'524.50</b>	
4340.3010.00	Löhne des Verwaltungs- und Betriebspersonals	2'200.00		2'200.00		2'200.00	
4340.3090.00	Aus-/Weiterbildung Pilzkontrolleur	200.00		200.00		75.00	
4340.3170.00	Reisekosten und Spesen	300.00		300.00		222.50	
4340.3910.02	Interne Verrechnung Soziallasten	200.00		200.00		27.00	
<b>5</b>	<b>SOZIALE SICHERHEIT</b>	<b>2'938'200.00</b>	<b>770'500.00</b>	<b>2'637'900.00</b>	<b>798'200.00</b>	<b>2'476'624.00</b>	<b>775'811.09</b>
	Netto Aufwand		2'167'700.00		1'839'700.00		1'700'812.91
<b>52</b>	<b>Invalidität</b>	<b>5'700.00</b>		<b>5'700.00</b>		<b>5'570.00</b>	
<b>523</b>	<b>Invalidenheime</b>	<b>5'200.00</b>		<b>5'200.00</b>		<b>5'090.00</b>	
<b>5230</b>	<b>Invalidenheime</b>	<b>5'200.00</b>		<b>5'200.00</b>		<b>5'090.00</b>	
5230.3635.00	Beiträge an private Unternehmungen	3'000.00		3'000.00		3'000.00	
5230.3660.40	Planmässige Abschreibungen Investitionsbeiträge	1'400.00		1'400.00		1'372.00	
5230.3660.50	Planmässige Abschreibungen Investitionsbeiträge an private Unternehmungen	800.00		800.00		718.00	
<b>524</b>	<b>Leistungen an Invalide</b>	<b>500.00</b>		<b>500.00</b>		<b>480.00</b>	
<b>5240</b>	<b>Leistungen an Invalide</b>	<b>500.00</b>		<b>500.00</b>		<b>480.00</b>	
5240.3636.00	Beiträge an private Organisationen ohne Erwerbszweck	500.00		500.00		480.00	
<b>53</b>	<b>Alter + Hinterlassene</b>	<b>41'500.00</b>	<b>11'400.00</b>	<b>42'200.00</b>	<b>17'200.00</b>	<b>18'782.70</b>	<b>361.10</b>
<b>531</b>	<b>Alters- und Hinterlassenenversicherung AHV</b>	<b>17'900.00</b>	<b>400.00</b>	<b>18'600.00</b>	<b>6'200.00</b>	<b>16'956.70</b>	<b>361.10</b>
<b>5310</b>	<b>Alters- und Hinterlassenenversicherung AHV</b>	<b>17'900.00</b>	<b>400.00</b>	<b>18'600.00</b>	<b>6'200.00</b>	<b>16'956.70</b>	<b>361.10</b>
5310.3010.00	Löhne Verwaltungspersonal- und Betriebspersonals	15'800.00		16'400.00		14'954.70	
5310.3910.02	Interne Verrechnung Soziallast	2'100.00		2'200.00		2'002.00	
5310.4611.00	Entschädigung vom Kanton		400.00		6'200.00		361.10
<b>533</b>	<b>Leistungen an Pensionierte</b>	<b>500.00</b>		<b>500.00</b>		<b>453.50</b>	
<b>5330</b>	<b>Leistungen an Pensionierte</b>	<b>500.00</b>		<b>500.00</b>		<b>453.50</b>	
5330.3062.00	Teuerungszulagen auf Renten	500.00		500.00		453.50	
<b>535</b>	<b>Leistungen an das Alter</b>	<b>23'100.00</b>	<b>11'000.00</b>	<b>23'100.00</b>	<b>11'000.00</b>	<b>1'372.50</b>	
<b>5350</b>	<b>Leistungen an das Alter</b>	<b>23'100.00</b>	<b>11'000.00</b>	<b>23'100.00</b>	<b>11'000.00</b>	<b>1'372.50</b>	
5350.3101.00	Verbrauchsmaterial/Geschenke an Jubilaren	4'500.00		4'500.00		772.50	
5350.3171.00	Seniorenreise	18'000.00		18'000.00			

Konto	Erfolgsrechnung HRM2 Funktionale Gliederung ER HRM2	Budget 2022		Budget 2021		Rechnung 2020	
5350.3636.00	Beitrag an regionale Anlauf- und Beratungsstelle Alter (Pro Senectute)	600.00		600.00		600.00	
5350.4612.00	Kostenanteil Kirchengemeinden an Altersausflug		11'000.00		11'000.00		
<b>54</b>	<b>Familie und Jugend</b>	<b>224'500.00</b>	<b>96'600.00</b>	<b>196'000.00</b>	<b>101'700.00</b>	<b>175'785.95</b>	<b>111'182.65</b>
<b>543</b>	<b>Alimentenbevorschussung und -inkasso</b>	<b>108'900.00</b>	<b>83'000.00</b>	<b>113'800.00</b>	<b>88'000.00</b>	<b>113'666.75</b>	<b>101'091.05</b>
<b>5430</b>	<b>Alimentenbevorschussung und -inkasso</b>	<b>108'900.00</b>	<b>83'000.00</b>	<b>113'800.00</b>	<b>88'000.00</b>	<b>113'666.75</b>	<b>101'091.05</b>
5430.3010.00	Löhne des Verwaltungs- und Betriebspersonals	11'700.00		11'600.00		7'220.40	
5430.3130.00	Dienstleistungen Dritter	5'000.00		5'000.00		3'937.15	
5430.3637.00	Beiträge an private Haushalte (Bevorschussung)	25'000.00		25'000.00		19'299.20	
5430.3637.01	Beiträge an private Haushalte (Inkasso)	65'000.00		70'000.00		81'892.00	
5430.3910.02	Interne Verrechnung Soziallasten	2'200.00		2'200.00		1'318.00	
5430.4260.00	Rückerstattung Dritter (Alimentenbevorschussung)		15'000.00		15'000.00		17'101.50
5430.4260.01	Rückerstattung Dritter Alimenteninkasso		65'000.00		70'000.00		81'786.55
5430.4260.02	Rückerstattung Dritter (Betriebskosten)		3'000.00		3'000.00		2'203.00
<b>544</b>	<b>Jugendschutz</b>	<b>59'800.00</b>	<b>5'600.00</b>	<b>27'400.00</b>	<b>5'700.00</b>	<b>14'485.35</b>	<b>5'694.00</b>
<b>5440</b>	<b>Jugendschutz</b>	<b>59'800.00</b>	<b>5'600.00</b>	<b>27'400.00</b>	<b>5'700.00</b>	<b>14'485.35</b>	<b>5'694.00</b>
5440.3612.00	Entschädigung an Gemeinden und Gemeindeverbände	47'300.00		14'900.00		1'985.35	
5440.3636.00	Beitrag EIKi-Zentrum	12'500.00		12'500.00		12'500.00	
5440.4612.00	Kostenanteil Gde. Erlinsbach SO EIKiZentrum		5'600.00		5'700.00		5'694.00
<b>545</b>	<b>Leistungen an Familien</b>	<b>55'800.00</b>	<b>8'000.00</b>	<b>54'800.00</b>	<b>8'000.00</b>	<b>47'633.85</b>	<b>4'397.60</b>
<b>5450</b>	<b>Leistungen an Familien</b>	<b>54'600.00</b>	<b>8'000.00</b>	<b>54'600.00</b>	<b>8'000.00</b>	<b>45'633.85</b>	<b>4'397.60</b>
5450.3636.00	Beiträge an private Organisationen ohne Erwerbszweck	600.00		600.00		4'619.25	
5450.3637.00	Elternschaftsbeihilfe	4'000.00		4'000.00		3'111.45	
5450.3637.01	Beitrag an Kosten Tagesstrukturen (neu ab 2018, vorher 2180)	50'000.00		50'000.00		37'903.15	
5450.4260.00	Rückerstattungen						2'609.60
5450.4260.01	Rückerstattung Tagesstrukturen						1'788.00
5450.4630.00	Bundesbeitrag Tagesstrukturen		8'000.00		8'000.00		
<b>5451</b>	<b>Kinderkrippen und Kinderhorte</b>	<b>1'200.00</b>		<b>200.00</b>		<b>2'000.00</b>	
5451.3636.00	Beitrag Spielgruppe Paradiesli	1'200.00		200.00		2'000.00	
<b>57</b>	<b>Sozialhilfe und Asylwesen</b>	<b>2'666'500.00</b>	<b>662'500.00</b>	<b>2'394'000.00</b>	<b>679'300.00</b>	<b>2'276'485.35</b>	<b>664'267.34</b>
<b>572</b>	<b>Wirtschaftliche Hilfe</b>	<b>1'120'900.00</b>	<b>421'000.00</b>	<b>972'000.00</b>	<b>511'000.00</b>	<b>886'121.55</b>	<b>492'917.32</b>
<b>5720</b>	<b>Gesetzliche wirtschaftliche Hilfe</b>	<b>1'120'900.00</b>	<b>421'000.00</b>	<b>972'000.00</b>	<b>511'000.00</b>	<b>886'121.55</b>	<b>492'917.32</b>
5720.3130.00	Dienstleistungen, Betriebskosten	1'000.00		1'000.00			
5720.3631.00	Beitrag an Kanton / Anteil Teilpooling	8'900.00		10'000.00		3'561.00	
5720.3637.00	Beiträge an private Haushalte	1'100'000.00		950'000.00		880'015.10	
5720.3637.01	Beiträge an private Haushalte ZUG sowie internationaler Abkommen	10'000.00		10'000.00		2'545.45	
5720.3637.02	Ausserordentl. Nothilfe	1'000.00		1'000.00			
5720.4260.00	Rückerstattungen Dritter		410'000.00		500'000.00		492'917.32

Konto	Erfolgsrechnung HRM2 Funktionale Gliederung ER HRM2	Budget 2022		Budget 2021		Rechnung 2020	
5720.4260.01	Rückerstattungen im Rahmen des ZUG sowie internationaler Abkommen		10'000.00		10'000.00		
5720.4260.02	Rückerstattungen Betreibungskosten Sozialhilfe		1'000.00		1'000.00		
<b>573</b>	<b>Asylwesen</b>	<b>308'600.00</b>	<b>241'500.00</b>	<b>214'400.00</b>	<b>168'300.00</b>	<b>209'458.30</b>	<b>169'522.57</b>
<b>5730</b>	<b>Asylwesen</b>	<b>308'600.00</b>	<b>241'500.00</b>	<b>214'400.00</b>	<b>168'300.00</b>	<b>209'458.30</b>	<b>169'522.57</b>
5730.3101.00	Verbrauchsmaterial	300.00		300.00		143.70	
5730.3110.00	Mobiliaranschaffungen	1'000.00		1'500.00			
5730.3120.00	Ver- und Entsorgung Asylbewerberunterkunft			2'500.00		10'141.80	
5730.3130.00	Dienstleistungen Integration, Betreuung	56'700.00		20'000.00		20'047.10	
5730.3132.00	Externe Fachpersonen			500.00		4'467.85	
5730.3144.00	Unterhalt Lg. Brühlstrasse					1'440.30	
5730.3160.00	Miete Asylbewerberunterkunft			8'100.00		32'400.00	
5730.3180.09	Verminderung Delkredere					-120.00	
5730.3199.00	Uebriger Aufwand			25'000.00		1'299.05	
5730.3611.00	Entschädigung Asylbewerberbetreuung	12'200.00		16'500.00		13'650.00	
5730.3637.00	Beiträge an private Haushalte	238'400.00		140'000.00		125'988.50	
5730.4260.00	Rückerstattungen Dritter		12'000.00				7'657.60
5730.4260.01	Rückerstattung Miete Lg. Brühlstrasse				2'700.00		22'439.80
5730.4260.02	Rückerstattung allg. Unkosten Asylbewerber				6'600.00		4'635.00
5730.4610.00	Entschädigungen vom Bund		175'900.00		133'000.00		112'743.82
5730.4610.01	Entschädigungen vom Bund Betreuungs- und Verwaltungskosten		53'600.00		26'000.00		22'046.35
<b>579</b>	<b>Fürsorge, übriges</b>	<b>1'237'000.00</b>		<b>1'207'600.00</b>		<b>1'180'905.50</b>	<b>1'827.45</b>
<b>5790</b>	<b>Fürsorge, übriges</b>	<b>1'237'000.00</b>		<b>1'207'600.00</b>		<b>1'180'905.50</b>	<b>1'827.45</b>
5790.3010.00	Löhne Sozialdienst	85'300.00		64'500.00		133'235.95	
5790.3010.09	Versicherungsleistungen (Aufwandminderung)	-9'600.00				-16'471.10	
5790.3090.00	Aus- und Weiterbildung	1'000.00		1'000.00			
5790.3099.00	übriger Personalaufwand	400.00		400.00		459.40	
5790.3100.00	Büromaterial					61.65	
5790.3103.00	Fachliteratur, Zeitschriften	400.00		500.00		74.00	
5790.3118.00	Softwareanschaffungen			3'800.00			
5790.3130.00	Dienstleistungen Dritter	700.00		700.00		640.00	
5790.3132.00	Honorare Fachexperten	9'000.00		3'000.00		1'726.20	
5790.3134.00	Sachversicherung / Haftpflicht (ab 2016)	1'000.00		1'000.00		901.00	
5790.3158.00	Softwarewartung KLIB	8'300.00		8'300.00		7'793.15	
5790.3170.00	Reisekosten und Spesen	1'500.00		1'500.00		1'360.00	
5790.3199.00	Uebriger Betriebsaufwand					2'030.40	
5790.3631.00	Restkosten Sonderschulung u. Heimaufenthalt	1'057'800.00		1'042'400.00		959'991.85	
5790.3636.00	Mitgliederbeiträge (Schuldenberatung, Bewährungshilfe etc.)	600.00		700.00		600.00	
5790.3637.00	Uebernahme von KK-Prämien (Verlustscheine)	70'000.00		70'000.00		70'000.00	
5790.3910.02	Soziallasten	10'600.00		9'800.00		18'503.00	
5790.4260.00	Rückerstattungen Dritte						1'827.45
<b>6</b>	<b>VERKEHR UND NACHRICHTENÜBERMITTLUN G</b>	<b>901'300.00</b>	<b>2'000.00</b>	<b>856'100.00</b>	<b>500.00</b>	<b>992'814.65</b>	<b>25'962.77</b>
	Netto Aufwand		899'300.00		855'600.00		966'851.88
<b>61</b>	<b>Strassenverkehr</b>	<b>897'800.00</b>	<b>2'000.00</b>	<b>851'100.00</b>	<b>500.00</b>	<b>991'089.65</b>	<b>25'720.20</b>
<b>613</b>	<b>Kantonsstrassen, übrige</b>	<b>144'200.00</b>		<b>90'200.00</b>		<b>142'231.15</b>	

Konto	Erfolgsrechnung HRM2 Funktionale Gliederung ER HRM2	Budget 2022		Budget 2021		Rechnung 2020	
<b>6130</b>	<b>Kantonsstrassen, übrige</b>	<b>144'200.00</b>		<b>90'200.00</b>		<b>142'231.15</b>	
6130.3300.10	Planmässige Abschreibungen Strassen / Verkehrswege	13'400.00		13'400.00		13'372.00	
6130.3612.00	Abgeltung Strassenentwässerung	24'300.00		24'300.00		24'232.50	
6130.3631.00	Beiträge an den Kanton	63'000.00		10'000.00		61'158.65	
6130.3660.10	Planmässige Abschreibungen Investitionsbeiträge an Kanton	43'500.00		42'500.00		43'468.00	
<b>615</b>	<b>Gemeindestrassen</b>	<b>753'600.00</b>	<b>2'000.00</b>	<b>760'900.00</b>	<b>500.00</b>	<b>848'858.50</b>	<b>25'720.20</b>
<b>6150</b>	<b>Gemeindestrassen</b>	<b>753'600.00</b>	<b>2'000.00</b>	<b>760'900.00</b>	<b>500.00</b>	<b>848'858.50</b>	<b>25'720.20</b>
6150.3010.00	Löhne des Verwaltungs- und Betriebspersonals	4'000.00		6'900.00		4'210.00	
6150.3101.00	Verbrauchsmaterial (Salz, Pflanzen)	15'000.00		6'000.00		1'400.85	
6150.3102.00	Drucksachen, Publikationen	500.00		500.00		1'626.85	
6150.3120.00	Ver- und Entsorgung Liegenschaften VV (Strom Strassenbeleuchtung)	70'000.00		70'000.00		66'299.00	
6150.3130.00	Dienstleistungen Dritter					720.00	
6150.3132.00	Honorare externe Berater, Gutachter, Fachexperten etc.	28'100.00		52'500.00		33'771.50	
6150.3134.00	Sachversicherungsprämien	5'100.00		5'100.00		4'799.65	
6150.3141.00	Unterhalt Strassen / Verkehrswege	167'000.00		158'000.00		220'918.10	
6150.3141.01	Unterhalt Strassenbeleuchtung	7'500.00		5'000.00		42'065.60	
6150.3141.03	Umsetzung Tempo 30			30'000.00			
6150.3161.00	Miete, Benützungskosten Anlagen	4'000.00		4'000.00		2'990.00	
6150.3190.00	Übriger Sachaufwand					400.00	
6150.3300.10	Planmässige Abschreibungen Strassen/Verkehrswege VV	156'200.00		132'600.00		116'642.00	
6150.3300.60	Planmässige Abschreibungen Mobilien VV allgemeiner Haushalt	10'600.00		10'500.00		10'521.00	
6150.3301.10	Ausserplanmässige Abschreibungen Strassen/Verkehrswege VV					41'828.50	
6150.3320.90	Planmässige Abschreibungen übrige immaterielle Anlagen allgemeiner Haushalt	20'200.00		20'900.00		18'115.00	
6150.3321.90	Ausserplanmässige Abschreibungen übrige immaterielle Anlagen allg. Haushalt					5'536.75	
6150.3612.00	Abgeltung Strassenentwässerung	82'200.00		82'200.00		82'121.25	
6150.3910.00	Interne Verrechnungen Bauamt	182'800.00		176'100.00		194'592.45	
6150.3910.02	Interne Verrechnung Soziallasten	400.00		600.00		300.00	
6150.4250.00	Verkäufe				500.00		
6150.4260.00	Rückerstattungen Dritter		2'000.00				15'720.20
6150.4411.00	Gewinn aus Verkäufen von Strassenparzellen						10'000.00
<b>62</b>	<b>Öffentlicher Verkehr</b>	<b>3'500.00</b>		<b>5'000.00</b>		<b>1'725.00</b>	<b>242.57</b>
<b>622</b>	<b>Regionalverkehr</b>	<b>3'500.00</b>		<b>5'000.00</b>		<b>1'725.00</b>	<b>242.57</b>
<b>6220</b>	<b>Regionalverkehr</b>	<b>3'500.00</b>		<b>5'000.00</b>		<b>1'725.00</b>	<b>242.57</b>
6220.3637.00	Vergünstigung öffentl. Verkehr für Schüler	3'500.00		5'000.00		1'725.00	
6220.4260.00	Rückzahlung Postauto Schweiz AG						242.57
<b>7</b>	<b>UMWELTSCHUTZ UND RAUMORDNUNG</b>	<b>2'572'900.00</b>	<b>2'322'600.00</b>	<b>2'544'400.00</b>	<b>2'250'100.00</b>	<b>2'635'824.49</b>	<b>2'398'335.69</b>
	Netto Aufwand		250'300.00		294'300.00		237'488.80
<b>71</b>	<b>Wasserversorgung</b>	<b>1'090'600.00</b>	<b>1'027'300.00</b>	<b>1'068'000.00</b>	<b>1'008'400.00</b>	<b>1'158'300.80</b>	<b>1'094'861.35</b>
<b>710</b>	<b>Wasserversorgung</b>	<b>1'090'600.00</b>	<b>1'027'300.00</b>	<b>1'068'000.00</b>	<b>1'008'400.00</b>	<b>1'158'300.80</b>	<b>1'094'861.35</b>

Konto	Erfolgsrechnung HRM2 Funktionale Gliederung ER HRM2	Budget 2022		Budget 2021		Rechnung 2020	
<b>7100</b>	<b>Wasserversorgung</b>	<b>63'300.00</b>		<b>59'600.00</b>		<b>63'439.45</b>	
7100.3143.00	Unterhalt Tiefbauten, Brunnen	6'000.00		2'000.00		4'043.45	
7100.3300.30	Planmässige Abschreibungen übrige Tiefbauten allg. Haushalt	50'000.00		50'000.00		50'000.00	
7100.3910.00	Interne Verrechnung Dienstleistungen Bauamt	7'300.00		7'600.00		9'396.00	
<b>7101</b>	<b>Wasserwerk [Gemeindebetrieb]</b>	<b>1'027'300.00</b>	<b>1'027'300.00</b>	<b>1'008'400.00</b>	<b>1'008'400.00</b>	<b>1'094'861.35</b>	<b>1'094'861.35</b>
7101.3010.00	Löhne des Verwaltungs- und Betriebspersonals	64'200.00		30'000.00		37'758.45	
7101.3101.00	Betriebs- u. Verbrauchsmaterial	10'500.00		6'000.00			
7101.3111.00	Maschinen, Geräte, Fahrzeuge, Wasserzähler	16'000.00		22'000.00		41'051.75	
7101.3120.00	Wasserankauf	30'000.00		30'000.00		29'481.55	
7101.3120.02	Ver- und Entsorgung	20'000.00		20'000.00		18'243.40	
7101.3130.00	Dienstleistungen Dritter	3'500.00		3'500.00		1'830.35	
7101.3132.00	Honorare	52'000.00		57'000.00		37'634.45	
7101.3134.00	Sachversicherungsprämien	6'000.00		6'000.00		5'260.50	
7101.3137.00	Steuern und Abgaben	400.00		300.00		303.35	
7101.3143.00	Unterhalt Tiefbauten	170'000.00		174'000.00		203'101.25	
7101.3150.00	Unterhalt der Mobilien durch Dritte	1'000.00		1'000.00			
7101.3170.00	Reisekosten und Spesen	1'000.00		600.00		750.00	
7101.3180.00	Wertberechtigungen auf Forderungen					8'415.00	
7101.3199.00	Vorsteuerkürzung MWST, uebriger Betriebsaufwand					5'900.40	
7101.3300.31	Planmässige Abschreibungen Tiefbauten spezialfinanzierte Gemeindebetriebe	321'300.00		267'900.00		283'826.00	
7101.3300.41	Planmässige Abschreibungen Hochbauten VV spezialfinanzierte Gemeindebetriebe			1'100.00			
7101.3300.61	Planmässige Abschreibungen Mobilien	29'100.00		29'100.00		29'071.00	
7101.3301.31	Ausserplanmässige Abschreibungen übrige Tiefbauten VV					40'663.45	
7101.3320.91	Planmässige Abschreibungen übr. materielle Anlagen			40'400.00		6'650.00	
7101.3321.91	Ausserplanmässige Abschreibungen übrige immaterielle Anlagen					158'786.75	
7101.3409.01	Verzinsung Nettoschuld	16'000.00		14'600.00		5'487.00	
7101.3611.00	Trinkwasserkontrolle durch Kanton	6'000.00		4'000.00		3'300.70	
7101.3612.00	Verwaltungsentschädigung Einwohnergemeinde	27'900.00		27'600.00		28'904.00	
7101.3612.01	Entschädigung an Gemeinden (Bauamt)	155'300.00		181'000.00		140'699.00	
7101.3612.02	Interne Verrechnung Soziallasten	11'500.00		6'700.00		7'743.00	
7101.4240.00	Gemeinde Erlinsbach AG		717'000.00		705'000.00		712'912.90
7101.4240.01	Gemeinde Erlinsbach SO (oberer Dorfteil)		90'000.00		90'000.00		95'059.10
7101.4240.02	Bauwasser		5'000.00		5'000.00		12'860.00
7101.4240.04	Stadt Aarau		15'000.00		15'000.00		14'471.25
7101.4260.00	Rückerstattungen Dritter		3'000.00		3'000.00		16'728.40
7101.4612.00	Hydrantenentschädigung		81'200.00		81'200.00		82'000.00
7101.4631.00	Beiträge AGV Löschfonds		20'300.00		20'300.00		30'200.00
7101.4660.71	Planmässige Auflösung Anschlussgebühren Wasserversorgung		95'800.00		88'900.00		84'849.00
7101.9010.00	Abschluss Spezialfinanzierungen im EK, Ertragsüberschuss	85'600.00		85'600.00			
7101.9011.00	Aufwandüberschuss						45'780.70
<b>72</b>	<b>Abwasserbeseitigung</b>	<b>809'400.00</b>	<b>809'400.00</b>	<b>763'800.00</b>	<b>763'800.00</b>	<b>809'347.29</b>	<b>809'347.29</b>
<b>720</b>	<b>Abwasserbeseitigung</b>	<b>809'400.00</b>	<b>809'400.00</b>	<b>763'800.00</b>	<b>763'800.00</b>	<b>809'347.29</b>	<b>809'347.29</b>



Konto	Erfolgsrechnung HRM2 Funktionale Gliederung ER HRM2	Budget 2022		Budget 2021		Rechnung 2020	
<b>7201</b>	<b>Abwasserbeseitigung [Gemeindebetrieb]</b>	<b>809'400.00</b>	<b>809'400.00</b>	<b>763'800.00</b>	<b>763'800.00</b>	<b>809'347.29</b>	<b>809'347.29</b>
7201.3010.00	Löhne des Verwaltungs- und Betriebspersonals	64'200.00		30'000.00		38'633.45	
7201.3101.00	Betriebs-, Verbrauchsmaterial	500.00		500.00		807.90	
7201.3111.00	Anschaffungen Maschinen, Geräte					454.05	
7201.3120.00	Ver- und Entsorgung Liegenschaften VV	5'600.00		4'200.00		5'170.50	
7201.3130.00	Dienstleistungen Dritter	15'000.00		15'000.00		13'895.05	
7201.3132.00	Honorare externer Berater, Gutachter, Fachexperten etc.	35'000.00		41'500.00			
7201.3134.00	Sachversicherungsprämien	1'000.00		1'000.00		503.60	
7201.3137.00	Steuern und Abgaben	200.00		300.00		303.35	
7201.3143.00	Unterhalt Tiefbauten, Kanalisationsleitungen	104'000.00		118'500.00		111'576.75	
7201.3160.00	Baurechtszins RB Aarauerstrasse	2'700.00		2'700.00		2'700.00	
7201.3170.00	Reisekosten und Spesen	600.00		600.00		750.00	
7201.3180.00	Wertberechtigungen auf Forderungen					2'208.89	
7201.3199.00	Übriger Betriebsaufwand					-0.70	
7201.3300.31	Planmässige Abschreibungen übr. Tiefbauten VV spezialfinanzierte Gemeindebetriebe	201'700.00		205'400.00		195'582.00	
7201.3301.31	Ausserplanmässige Abschreibungen übrige Tiefbauten VV					56'814.30	
7201.3320.91	Planmässige Abschreibungen übrige immaterielle Anlagen spezialfinanzierte Gemeindebetriebe			9'700.00		1.00	
7201.3321.91	Ausserplanmässige Abschreibungen übrige immaterielle Anlagen					49'206.35	
7201.3612.00	Verwaltungsentschädigung	16'100.00		16'000.00		15'054.00	
7201.3612.01	Entschädigungen an Gemeinden und Gemeindeverbände	1'000.00		1'000.00		779.10	
7201.3612.02	Pumpwerk Wydler/Düker	10'000.00		10'000.00		1'430.70	
7201.3612.03	Entschädigungen an Gemeinden (Bauamt)	29'200.00		29'500.00		34'452.00	
7201.3612.04	Interne Verrechnung Soziallasten	11'500.00		6'700.00		7'825.00	
7201.3612.05	Betriebskosten Abwasserverband	311'100.00		271'200.00		271'200.00	
7201.4240.00	Benützungsgebühren		536'800.00		533'800.00		501'822.60
7201.4409.01	Verzinsung Nettovermögen		19'800.00		22'200.00		20'564.00
7201.4660.71	Planmässige Auflösung Anschlussgebühren Abwasserbeseitigung		201'900.00		183'200.00		173'151.00
7201.9011.00	Aufwandüberschuss		50'900.00		24'600.00		113'809.69
<b>73</b>	<b>Abfallwirtschaft</b>	<b>458'600.00</b>	<b>453'900.00</b>	<b>459'600.00</b>	<b>454'900.00</b>	<b>455'301.95</b>	<b>449'490.35</b>
<b>730</b>	<b>Abfallwirtschaft</b>	<b>458'600.00</b>	<b>453'900.00</b>	<b>459'600.00</b>	<b>454'900.00</b>	<b>455'301.95</b>	<b>449'490.35</b>
<b>7300</b>	<b>Abfallwirtschaft</b>	<b>8'700.00</b>	<b>4'000.00</b>	<b>8'700.00</b>	<b>4'000.00</b>	<b>9'268.65</b>	<b>3'457.05</b>
7300.3180.00	Erhöhung Delkredere					1'256.20	
7300.3631.00	Transportkosten Tierkörperentsorgung	5'200.00		5'200.00		4'679.65	
7300.3632.00	Kadaversammelstelle	3'500.00		3'500.00		3'332.80	
7300.4260.00	Rückerstattungen Dritter		4'000.00		4'000.00		3'457.05
<b>7301</b>	<b>Abfallwirtschaft [Gemeindebetrieb]</b>	<b>449'900.00</b>	<b>449'900.00</b>	<b>450'900.00</b>	<b>450'900.00</b>	<b>446'033.30</b>	<b>446'033.30</b>
7301.3010.00	Löhne des Verwaltungs- und Betriebspersonals	15'000.00		26'000.00		26'979.25	
7301.3101.00	Betriebs-, Verbrauchsmaterial	500.00		500.00			
7301.3102.00	Drucksachen, Publikationen	6'800.00		6'000.00		6'008.40	
7301.3111.00	Maschinen, Geräte, Fahrzeuge	3'800.00		3'800.00			
7301.3120.00	Ver- und Entsorgung Liegenschaften VV	1'200.00		1'500.00		761.55	

Konto	Erfolgsrechnung HRM2 Funktionale Gliederung ER HRM2	Budget 2022		Budget 2021		Rechnung 2020	
7301.3130.00	Hauskehricht / Sperrgut Transport	45'000.00		45'000.00		44'763.75	
7301.3130.01	Hauskehricht / Sperrgut, Verbrennung	62'000.00		62'000.00		55'316.10	
7301.3130.02	Grüngut und Transport	55'000.00		53'000.00		57'421.35	
7301.3130.03	Grüngut, Verwertung und Häckseldienst	80'000.00		80'000.00		77'922.10	
7301.3130.04	Papier / Karton, Transport	2'000.00		1'000.00		1'915.65	
7301.3130.05	Glas Recycling	12'000.00		12'000.00		12'010.05	
7301.3130.07	Metalle	5'000.00		4'000.00		3'381.50	
7301.3130.08	übrige Abfallarten	7'000.00		7'000.00		6'801.15	
7301.3130.10	Dienstleistungen Dritter (neu ab 2020, vorher 7301.3130.09)	1'000.00		1'000.00		360.50	
7301.3130.12	Gemeinsame Entsorgung EAG und ESO	5'400.00					
7301.3132.00	Externe Fachpersonen, Beratungen	10'000.00		22'500.00		3'400.00	
7301.3134.00	Sachversicherungsprämien, Gebäudeversicherung	1'400.00		1'400.00		1'167.55	
7301.3137.00	Steuern und Abgaben	200.00		300.00		303.30	
7301.3144.00	Unterhalt Hochbauten	500.00		500.00		588.00	
7301.3161.00	Mieten, Benützungskosten	700.00		700.00			
7301.3170.00	Reisekosten und Spesen	300.00		300.00		375.00	
7301.3180.00	Wertberechtigungen auf Forderungen					128.56	
7301.3199.00	Vorsteuerkürzung MWST, übriger Betriebsaufwand	500.00		500.00		132.15	
7301.3199.01	Veränderung Lagerbestand Kehrichtmarken					-72.35	
7301.3300.41	Planmässige Abschreibungen Hochbauten VV spezialfinanzierte Gemeindebetriebe			1'100.00			
7301.3612.00	Entschädigungen an Gemeinden und Gemeindeverbände Forstamt	15'000.00		15'000.00		10'085.90	
7301.3612.01	Verwaltungsentschädigung	13'400.00		13'300.00		13'263.00	
7301.3612.02	Entschädigungen an Gemeinden (Bauamt)	78'100.00		78'100.00		62'074.60	
7301.3612.03	Interne Verrechnung Soziallasten	3'400.00		4'400.00		4'629.00	
7301.3632.00	Altpapieraufpreis Schule Erzbachtal	3'500.00		3'500.00		1'375.75	
7301.3635.00	Altpapieraufpreis Vereine	6'000.00		6'000.00		5'781.50	
7301.4240.00	Grundgebühren		80'000.00		80'000.00		83'985.15
7301.4240.01	Kehrichtmarken		210'000.00		212'000.00		191'236.15
7301.4240.02	Grünguteinnahmen		145'000.00		142'000.00		158'306.15
7301.4250.00	Verkäufe		3'500.00		1'000.00		1'278.35
7301.4260.00	Rückerstattungen Dritter		7'500.00		7'500.00		7'116.50
7301.4270.00	Bussen		100.00		100.00		200.00
7301.4409.01	Verzinsung Nettovermögen		3'800.00		4'300.00		3'911.00
7301.4612.00	Entschädigung von Gemeinden				4'000.00		
7301.9010.00	Abschluss Spezialfinanzierung im EK, Ertragsüberschuss	15'200.00		500.00		49'159.99	
<b>74</b>	<b>Verbauungen</b>	<b>22'800.00</b>	<b>8'000.00</b>	<b>19'800.00</b>	<b>5'000.00</b>	<b>29'609.70</b>	<b>11'587.50</b>
<b>741</b>	<b>Gewässerverbauungen</b>	<b>22'800.00</b>	<b>8'000.00</b>	<b>19'800.00</b>	<b>5'000.00</b>	<b>29'609.70</b>	<b>11'587.50</b>
<b>7410</b>	<b>Gewässerverbauungen</b>	<b>22'800.00</b>	<b>8'000.00</b>	<b>19'800.00</b>	<b>5'000.00</b>	<b>29'609.70</b>	<b>11'587.50</b>
7410.3300.20	Planmässige Abschreibungen Wasserbau	3'700.00		3'700.00		3'696.00	
7410.3611.00	Entschädigung an Kanton	10'000.00		9'000.00		11'608.70	
7410.3910.00	Interne Verrechnung Bauamt	9'100.00		7'100.00		14'305.00	
7410.4611.00	Entschädigung vom Kanton		8'000.00		5'000.00		11'587.50
<b>75</b>	<b>Arten- und Landschaftsschutz</b>	<b>25'400.00</b>		<b>16'000.00</b>		<b>21'266.05</b>	
<b>750</b>	<b>Arten- und Landschaftsschutz</b>	<b>25'400.00</b>		<b>16'000.00</b>		<b>21'266.05</b>	
<b>7500</b>	<b>Arten- und Landschaftsschutz</b>	<b>25'400.00</b>		<b>16'000.00</b>		<b>21'266.05</b>	


Konto	Erfolgsrechnung HRM2 Funktionale Gliederung ER HRM2	Budget 2022		Budget 2021		Rechnung 2020	
7500.3000.00	Löhne, Tag- und Sitzungsgelder Natur-/Landschaftsschutzkommission NLK	1'000.00		1'000.00			
7500.3010.00	Löhne	200.00				150.00	
7500.3101.00	Betriebs- und Verbrauchsmaterial	200.00		200.00			
7500.3130.00	Dienstleistungen, Gebühren					200.00	
7500.3132.00	Externe Fachexperten					972.25	
7500.3140.00	Unterhalt Grundstücken			12'200.00		18'374.30	
7500.3158.00	Website NLK	100.00		100.00		69.50	
7500.3199.00	Uebriger Betriebsaufwand / Projekte NLK	21'500.00					
7500.3636.00	Beiträge an private Organisationen ohne Erwerbszweck / Aargauischer Tierschutzverein	1'500.00		1'500.00		1'500.00	
7500.3910.00	Interne Verrechnung Dienstleistungen Bauamt	900.00		1'000.00			
<b>76</b>	<b>Bekämpfung von Umweltverschmutzung</b>	<b>4'600.00</b>		<b>5'600.00</b>		<b>11'534.45</b>	<b>2'000.00</b>
<b>769</b>	<b>Übrige Bekämpfung von Umweltverschmutzung</b>	<b>4'600.00</b>		<b>5'600.00</b>		<b>11'534.45</b>	<b>2'000.00</b>
<b>7690</b>	<b>Übrige Bekämpfung von Umweltverschmutzung</b>	<b>4'600.00</b>		<b>5'600.00</b>		<b>11'534.45</b>	<b>2'000.00</b>
7690.3102.00	Publikationen	300.00		300.00			
7690.3130.00	"Aktionen" Energiestadt	3'000.00		4'000.00		740.50	
7690.3132.00	Honorare externe Berater, Gutachter					9'493.95	
7690.3636.00	Beitrag Trägerverein Energiestadt	1'300.00		1'300.00		1'300.00	
7690.4630.00	Beiträge Bund an Reaudit Energiestadt						2'000.00
<b>77</b>	<b>Übriger Umweltschutz</b>	<b>113'600.00</b>	<b>24'000.00</b>	<b>114'000.00</b>	<b>18'000.00</b>	<b>110'837.00</b>	<b>30'786.40</b>
<b>771</b>	<b>Friedhof und Bestattung</b>	<b>113'600.00</b>	<b>24'000.00</b>	<b>114'000.00</b>	<b>18'000.00</b>	<b>110'837.00</b>	<b>30'786.40</b>
<b>7710</b>	<b>Friedhof und Bestattung</b>	<b>113'600.00</b>	<b>24'000.00</b>	<b>114'000.00</b>	<b>18'000.00</b>	<b>110'837.00</b>	<b>30'786.40</b>
7710.3101.00	Betriebs- u. Verbrauchsmaterial	7'000.00		2'000.00			
7710.3102.00	Drucksachen, Publikationen	200.00		200.00			
7710.3111.00	Anschaffung Geräte, Maschinen, Apparate	500.00		500.00			
7710.3120.00	Ver- und Entsorgung Liegenschaften VV	500.00		500.00		412.70	
7710.3130.00	Dienstleistungen Dritter	9'000.00		7'500.00		8'629.05	
7710.3134.00	Sachversicherungen	1'200.00		1'200.00		1'056.85	
7710.3140.00	Unterhalt Grundstücken	18'000.00		8'500.00		24'590.15	
7710.3300.30	Planmässige Abschreibungen übr. Tiefb. VV	2'200.00		2'200.00		2'156.00	
7710.3300.40	Planmässige Abschreibungen übr. Hochb. VV	4'600.00		5'700.00		4'604.00	
7710.3612.00	Entschädigungen an Gemeinden und Gemeindeverbände					7'136.25	
7710.3910.00	Interne Verrechnung Bauamt	70'400.00		85'700.00		62'252.00	
7710.4240.00	Grabplatzgebühren		6'000.00		6'000.00		7'004.80
7710.4260.00	Rückerstattungen Dritter		18'000.00		12'000.00		23'781.60
<b>79</b>	<b>Raumordnung</b>	<b>47'900.00</b>		<b>97'600.00</b>		<b>39'627.25</b>	<b>262.80</b>
<b>790</b>	<b>Raumordnung</b>	<b>47'900.00</b>		<b>97'600.00</b>		<b>39'627.25</b>	<b>262.80</b>
<b>7900</b>	<b>Raumordnung</b>	<b>47'900.00</b>		<b>97'600.00</b>		<b>39'627.25</b>	<b>262.80</b>
7900.3102.00	Publikationen, Drucksachen	1'000.00		1'000.00		779.25	
7900.3130.00	Vereinigung für Landesplanung	500.00		500.00		461.55	
7900.3132.00	Honorar externe Berater, Gutachter, Fachexperten etc.	30'000.00		80'000.00		29'156.45	
7900.3632.00	Beitrag Regionalplanung (aarau regio)	16'400.00		16'100.00		9'230.00	

Konto	Erfolgsrechnung HRM2 Funktionale Gliederung ER HRM2	Budget 2022		Budget 2021		Rechnung 2020	
7900.4260.00	Rückerstattungen Dritter						262.80
<b>8</b>	<b>VOLKSWIRTSCHAFT</b>	<b>139'400.00</b>	<b>170'000.00</b>	<b>144'500.00</b>	<b>165'000.00</b>	<b>159'091.80</b>	<b>169'469.15</b>
	Netto Ertrag	30'600.00		20'500.00		10'377.35	
<b>81</b>	<b>Landwirtschaft</b>	<b>79'900.00</b>		<b>86'200.00</b>		<b>103'812.75</b>	<b>800.00</b>
<b>812</b>	<b>Strukturverbesserungen</b>	<b>72'800.00</b>		<b>80'600.00</b>		<b>99'326.95</b>	<b>800.00</b>
<b>8120</b>	<b>Strukturverbesserungen</b>	<b>72'800.00</b>		<b>80'600.00</b>		<b>99'326.95</b>	<b>800.00</b>
8120.3101.00	Betriebs-, Verbrauchsmaterial	1'000.00		1'000.00			
8120.3130.00	Dienstleistungen Dritter					415.00	
8120.3132.00	Honorare externer Berater, Gutachter, Fachexperten etc.					6'407.15	
8120.3141.00	Unterhalt Strassen / Verkehrswege	43'500.00		51'000.00		63'462.80	
8120.3199.00	Uebrigter Sachaufwand					250.00	
8120.3300.10	Planmässige Abschreibungen Strassen/Verkehrswege VV	20'200.00		20'200.00		20'190.00	
8120.3300.30	Planmässige Abschreibungen übrige Tiefbauten VV allgemeiner Haushalt	1'700.00		1'700.00		1'651.00	
8120.3910.00	Interne Verrechnung Dienstleistungen Bauamt	6'400.00		6'700.00		6'951.00	
8120.4240.00	Benützungsgebühren und Dienstleistungen						800.00
<b>814</b>	<b>Produktionsverbesserungen Pflanzen</b>	<b>7'100.00</b>		<b>5'600.00</b>		<b>4'485.80</b>	
<b>8140</b>	<b>Produktionsverbesserungen Pflanzen</b>	<b>7'100.00</b>		<b>5'600.00</b>		<b>4'485.80</b>	
8140.3010.00	Löhne Betriebspersonal	2'000.00		2'000.00		1'567.50	
8140.3170.00	Reisekosten und Spesen	200.00		200.00		127.30	
8140.3637.00	Beiträge an Bienenzüchter	2'000.00		2'000.00		1'770.00	
8140.3910.00	Interne Verrechnung Bauamt	2'700.00		1'200.00		997.00	
8140.3910.02	Interne Verrechnung Soziallasten	200.00		200.00		24.00	
<b>82</b>	<b>Forstwirtschaft</b>	<b>49'100.00</b>		<b>39'100.00</b>		<b>39'189.75</b>	
<b>820</b>	<b>Forstwirtschaft</b>	<b>49'100.00</b>		<b>39'100.00</b>		<b>39'189.75</b>	
<b>8200</b>	<b>Waldbewirtschaftung</b>	<b>49'100.00</b>		<b>39'100.00</b>		<b>39'189.75</b>	
8200.3632.00	Abgeltung gemeinnützigung Leistungen Forstbetrieb Jura	49'100.00		39'100.00		39'189.75	
<b>84</b>	<b>Tourismus</b>	<b>9'900.00</b>		<b>8'700.00</b>		<b>15'979.30</b>	
<b>840</b>	<b>Tourismus</b>	<b>9'900.00</b>		<b>8'700.00</b>		<b>15'979.30</b>	
<b>8400</b>	<b>Tourismus</b>	<b>9'900.00</b>		<b>8'700.00</b>		<b>15'979.30</b>	
8400.3101.00	Betriebs-, Verbrauchsmaterial					93.80	
8400.3119.00	Übrige nicht aktivierbare Anlagen	1'000.00		1'000.00		848.05	
8400.3612.00	Entschädigung an Gemeinden und Gemeindeverbände	2'000.00		2'000.00		2'696.45	
8400.3636.00	Beiträge Verkehrsverein Aarau, Aargau Tourismus	1'900.00		1'900.00		1'850.00	
8400.3910.00	Interne Verrechnung Dienstleistungen Bauamt	5'000.00		3'800.00		10'491.00	
<b>85</b>	<b>Industrie, Gewerbe, Handel</b>			<b>10'000.00</b>			
<b>850</b>	<b>Industrie, Gewerbe, Handel</b>			<b>10'000.00</b>			
<b>8500</b>	<b>Industrie, Gewerbe, Handel</b>			<b>10'000.00</b>			
8500.3199.00	Gewerbeausstellung			10'000.00			
<b>87</b>	<b>Brennstoffe und Energie</b>		<b>170'000.00</b>		<b>165'000.00</b>	<b>110.00</b>	<b>168'669.15</b>

Konto	Erfolgsrechnung HRM2 Funktionale Gliederung ER HRM2	Budget 2022		Budget 2021		Rechnung 2020	
<b>871</b>	<b>Elektrizität</b>		<b>170'000.00</b>		<b>165'000.00</b>	<b>110.00</b>	<b>168'669.15</b>
<b>8710</b>	<b>Elektrizität</b>		<b>170'000.00</b>		<b>165'000.00</b>	<b>110.00</b>	<b>168'669.15</b>
8710.3650.00	Wertberichtigung Aktien IBAarau AG					110.00	
8710.4120.00	Konzession Eniwa		170'000.00		165'000.00		168'669.15
<b>89</b>	<b>Sonstige gewerbliche Betriebe</b>	<b>500.00</b>		<b>500.00</b>			
<b>890</b>	<b>Sonstige gewerbliche Betriebe</b>	<b>500.00</b>		<b>500.00</b>			
<b>8900</b>	<b>Sonstige gewerbliche Betriebe</b>	<b>500.00</b>		<b>500.00</b>			
8900.3632.00	Beiträge an Gemeinden und Gemeindeverbände / Dörranlage	500.00		500.00			
<b>9</b>	<b>FINANZEN UND STEUERN</b>	<b>1'147'300.00</b>	<b>13'168'400.00</b>	<b>1'257'100.00</b>	<b>12'483'300.00</b>	<b>3'508'924.16</b>	<b>14'459'919.16</b>
	Netto Ertrag	12'021'100.00		11'226'200.00		10'950'995.00	
<b>91</b>	<b>Steuern</b>	<b>34'900.00</b>	<b>12'036'500.00</b>	<b>34'800.00</b>	<b>11'175'000.00</b>	<b>128'934.15</b>	<b>13'077'186.75</b>
<b>910</b>	<b>Steuern</b>	<b>34'900.00</b>	<b>12'036'500.00</b>	<b>34'800.00</b>	<b>11'175'000.00</b>	<b>128'934.15</b>	<b>13'077'186.75</b>
<b>9100</b>	<b>Allgemeine Gemeindesteuern</b>	<b>30'000.00</b>	<b>11'808'000.00</b>	<b>30'000.00</b>	<b>10'927'000.00</b>	<b>124'064.15</b>	<b>12'645'468.35</b>
9100.3180.00	Wertberichtigung auf Forderungen / Erhöhung Steuerdelkredere					103'300.00	
9100.3181.00	Tatsächliche Forderungsverluste	40'000.00		40'000.00		23'785.60	
9100.3181.09	Eingang abgeschr. Steuern (Aufwandminderung)	-10'000.00		-10'000.00		-3'021.45	
9100.4000.00	Einkommenssteuern Rechnungsjahr		9'309'100.00		8'940'000.00		9'309'916.30
9100.4000.10	Einkommenssteuern frühere Jahre		838'200.00		490'000.00		1'573'055.67
9100.4000.30	Pauschale Steueranrechnung natürliche Personen		-8'000.00		-8'000.00		-17'888.90
9100.4001.00	Vermögenssteuern Rechnungsjahr		1'241'900.00		1'160'000.00		1'238'368.65
9100.4001.10	Vermögenssteuern frühere Jahre		111'800.00		65'000.00		207'224.63
9100.4002.00	Quellensteuern natürliche Personen		160'000.00		160'000.00		173'832.20
9100.4010.00	Gewinn- u. Kapitalsteuern jur. Personen		155'000.00		120'000.00		160'959.80
<b>9101</b>	<b>Sondersteuern</b>	<b>4'900.00</b>	<b>228'500.00</b>	<b>4'800.00</b>	<b>248'000.00</b>	<b>4'870.00</b>	<b>431'718.40</b>
9101.3601.00	Ertragsanteile an Kanton, Hundesteuer	4'900.00		4'800.00		4'870.00	
9101.4000.20	Nachsteuern u. Busse		10'000.00		30'000.00		9'545.20
9101.4022.00	Vermögensgewinnsteuern		180'000.00		180'000.00		365'136.00
9101.4024.00	Erbschafts- und Schenkungssteuern		10'000.00		10'000.00		27'217.20
9101.4033.00	Hundesteuer		28'500.00		28'000.00		29'820.00
<b>93</b>	<b>Finanz- und Lastenausgleich</b>	<b>190'000.00</b>	<b>101'600.00</b>	<b>99'000.00</b>	<b>100'800.00</b>	<b>145'000.00</b>	<b>99'100.00</b>
<b>930</b>	<b>Finanz- und Lastenausgleich</b>	<b>190'000.00</b>	<b>101'600.00</b>	<b>99'000.00</b>	<b>100'800.00</b>	<b>145'000.00</b>	<b>99'100.00</b>
<b>9300</b>	<b>Finanz- und Lastenausgleich</b>	<b>190'000.00</b>	<b>101'600.00</b>	<b>99'000.00</b>	<b>100'800.00</b>	<b>145'000.00</b>	<b>99'100.00</b>
9300.3621.50	Finanzausgleichsbeiträge, Abgabe an den Kanton	190'000.00		99'000.00		145'000.00	
9300.4621.60	Feinausgleich		101'600.00		100'800.00		99'100.00
<b>96</b>	<b>Vermögens- und Schuldenverwaltung</b>	<b>94'400.00</b>	<b>104'600.00</b>	<b>114'500.00</b>	<b>98'200.00</b>	<b>107'553.70</b>	<b>348'788.46</b>
<b>961</b>	<b>Zinsen</b>	<b>71'000.00</b>	<b>29'300.00</b>	<b>90'100.00</b>	<b>21'900.00</b>	<b>81'995.50</b>	<b>17'359.61</b>
<b>9610</b>	<b>Zinsen</b>	<b>71'000.00</b>	<b>29'300.00</b>	<b>90'100.00</b>	<b>21'900.00</b>	<b>81'995.50</b>	<b>17'359.61</b>

Konto	Erfolgsrechnung HRM2 Funktionale Gliederung ER HRM2	Budget 2022		Budget 2021		Rechnung 2020	
9610.3400.00	Verzinsung KK Rechnungskreise, Vergütungs-, Vorauszahlungszins	7'300.00		8'500.00		6'655.75	
9610.3401.00	Verzinsung Finanzverbindlichkeiten (kurz- u. langfristig)	40'000.00		55'000.00		50'570.95	
9610.3409.01	Verpflichtungsverzinsung / Vorschussverzinsung	23'600.00		26'500.00		24'475.00	
9610.3420.00	Kapitalverwaltung	100.00		100.00		53.80	
9610.3440.00	Wertberichtigung Finanzanlagen FV					240.00	
9610.4400.00	Zinsen flüssige Mittel						23.34
9610.4401.00	Zinsen Forderungen und Kontokorrente, Verzugszinsen		13'000.00		7'000.00		11'520.15
9610.4402.00	Zinsen Finanzanlagen		300.00		300.00		329.12
9610.4409.01	Verpflichtungsverzinsung / Vorschussverzinsung		16'000.00		14'600.00		5'487.00
<b>963</b>	<b>Liegenschaften des Finanzvermögens</b>	<b>23'400.00</b>	<b>75'300.00</b>	<b>24'400.00</b>	<b>76'300.00</b>	<b>25'558.20</b>	<b>331'428.85</b>
<b>9630</b>	<b>Liegenschaften des Finanzvermögens</b>	<b>23'400.00</b>	<b>75'300.00</b>	<b>24'400.00</b>	<b>76'300.00</b>	<b>25'558.20</b>	<b>331'428.85</b>
9630.3010.00	Löhne des Verwaltungs- und Betriebspersonals	1'000.00		1'000.00		1'000.00	
9630.3181.00	Tatsächliche Forderungsverluste					1'435.00	
9630.3430.40	Baulicher Unterhalt Gebäude FV	3'500.00		3'500.00		5'386.65	
9630.3431.10	Betriebs- und Verbrauchsmaterial	200.00		200.00			
9630.3439.10	Ver- und Entsorgung	11'000.00		10'500.00		10'353.85	
9630.3439.30	Sachversicherungsprämien	1'100.00		1'100.00		771.45	
9630.3439.40	Dienstleistungen Dritter	1'000.00		900.00		1'000.30	
9630.3439.50	Honorare externe Berater, Gutachter, Fachexperten etc.					2'819.95	
9630.3910.00	Interne Verrechnung Bauamt	5'500.00		7'100.00		2'776.00	
9630.3910.02	Interne Verrechnung Soziallasten	100.00		100.00		15.00	
9630.4411.00	Buchgewinne aus Verkäufen von Liegenschaften des FV						256'640.00
9630.4430.00	Pacht- und Mietzinse Liegenschaften FV		65'300.00		65'300.00		65'288.00
9630.4439.00	Rückerstattungen/Nebenkosten		10'000.00		11'000.00		9'500.85
<b>97</b>	<b>Rückverteilungen</b>		<b>1'000.00</b>		<b>1'600.00</b>		<b>841.15</b>
<b>971</b>	<b>Rückverteilungen aus CO2-Abgabe</b>		<b>1'000.00</b>		<b>1'600.00</b>		<b>841.15</b>
<b>9710</b>	<b>Rückverteilungen aus CO2-Abgabe</b>		<b>1'000.00</b>		<b>1'600.00</b>		<b>841.15</b>
9710.4699.00	Bundesbeitrag aus CO2-Rückerstattungen		1'000.00		1'600.00		841.15
<b>99</b>	<b>Nicht aufgeteilte Posten</b>	<b>828'000.00</b>	<b>924'700.00</b>	<b>1'008'800.00</b>	<b>1'107'700.00</b>	<b>3'127'436.31</b>	<b>934'002.80</b>
<b>990</b>	<b>Nicht aufgeteilte Posten</b>	<b>828'000.00</b>	<b>828'000.00</b>	<b>1'008'800.00</b>	<b>1'008'800.00</b>	<b>934'002.80</b>	<b>934'002.80</b>
<b>9900</b>	<b>Nicht aufgeteilte Posten</b>	<b>603'000.00</b>	<b>603'000.00</b>	<b>765'400.00</b>	<b>765'400.00</b>	<b>690'935.35</b>	<b>690'935.35</b>
9900.3010.01	Löhne Bauamt			97'900.00		88'851.25	
9900.3612.00	Ausgleichszahlung TBE an ESO			25'400.00		20'323.00	
9900.3612.01	Stundenverrechnung Bauamt ESO/EAG	603'000.00		620'400.00		561'855.10	
9900.3910.01	Interne Verrechnung Soziallasten Bauamt			21'700.00		19'906.00	
9900.4612.02	Dienstleistungen an Spezialfinanzierungen		257'600.00		288'600.00		235'287.00
9900.4612.03	Weiterverrechnung Personalaufwand an Bauamt ESO/EAG				119'600.00		108'836.90
9900.4910.00	Interne Verrechnung Dienstleistungen Bauamt		345'400.00		357'200.00		346'811.45

Konto	Erfolgsrechnung HRM2 Funktionale Gliederung ER HRM2	Budget 2022		Budget 2021		Rechnung 2020	
<b>9905</b>	<b>Allgemeine Personalkosten</b>	<b>225'000.00</b>	<b>225'000.00</b>	<b>243'400.00</b>	<b>243'400.00</b>	<b>243'067.45</b>	<b>243'067.45</b>
9905.3050.00	AG-Beiträge AHV, IV, EO, ALV, Verwaltungskosten	97'100.00		101'000.00		100'440.75	
9905.3052.00	AG-Beiträge an Pensionskassen	82'000.00		94'500.00		94'051.80	
9905.3053.00	AG-Beiträge an Unfallversicherung	18'300.00		19'200.00		18'850.30	
9905.3054.00	AG-Beiträge Familienausgleichskasse	21'800.00		22'600.00		23'080.10	
9905.3055.00	AG-Beiträge Krankentaggeldversicherung	5'800.00		6'100.00		6'644.50	
9905.4260.00	Rückerstattungen						356.75
9905.4390.00	Uebrigter Ertrag						1'410.50
9905.4612.00	Entschädigung von Gemeinden/Gemeindeverbänden		26'400.00		17'800.00		20'197.00
9905.4910.02	Interne Verrechnung Soziallasten Interne Verrechnung Soziallasten		198'600.00		225'600.00		221'103.20
<b>999</b>	<b>Abschluss</b>		<b>96'700.00</b>		<b>98'900.00</b>	<b>2'193'433.51</b>	
<b>9990</b>	<b>Abschluss</b>		<b>96'700.00</b>		<b>98'900.00</b>	<b>2'193'433.51</b>	
9990.9000.00	Ertragsüberschuss					2'193'433.51	
9990.9001.00	Aufwandüberschuss		96'700.00		98'900.00		



**GEMEINDE ERLINSBACH**

Zentrum Rössli ♦ 5018 Erlinsbach

☎ 062 857 40 24 ♦ FAX 062 857 40 11 ♦ [fiv@erlinsbach.ch](mailto:fiv@erlinsbach.ch)

---

Budget 2022

---

**Einwohnergemeinde  
Investitionsrechnung**



Gemeinde Erlinsbach HRM2 **IR Budget 2022 Zusammenzug**


Konto	Investitionsrechnung HRM2 Funktionale Gliederung IR HRM2	Budget 2022		Budget 2021		Rechnung 2020	
		Ausgaben	Einnahmen	Ausgaben	Einnahmen	Ausgaben	Einnahmen
	Total	3'384'300.00	3'384'300.00	3'436'200.00	3'436'200.00	4'818'012.50	4'818'012.50
<b>0</b>	<b>ALLGEMEINE VERWALTUNG</b> Netto Aufwand					<b>566'428.20</b>	566'428.20
<b>3</b>	<b>KULTUR, SPORT UND FREIZEIT</b> Netto Aufwand Netto Ertrag			<b>75'000.00</b> 357'000.00	<b>432'000.00</b>	<b>33'078.95</b>	<b>32'116.80</b> 962.15
<b>5</b>	<b>SOZIALE SICHERHEIT</b> Netto Aufwand	<b>48'500.00</b>	48'500.00	<b>150'000.00</b>	150'000.00		
<b>6</b>	<b>VERKEHR UND NACHRICHTENÜBERMITTLUNG</b> Netto Aufwand Netto Ertrag	<b>1'212'000.00</b>	<b>474'000.00</b> 738'000.00	<b>1'093'000.00</b>	<b>38'000.00</b> 1'055'000.00	<b>542'099.35</b> 231'486.30	<b>773'585.65</b>
<b>7</b>	<b>UMWELTSCHUTZ UND RAUMORDNUNG</b> Netto Aufwand	<b>1'449'800.00</b>	<b>200'000.00</b> 1'249'800.00	<b>1'418'200.00</b>	<b>230'000.00</b> 1'188'200.00	<b>2'240'161.10</b>	<b>630'542.45</b> 1'609'618.65
<b>9</b>	<b>FINANZEN</b> Netto Ertrag	<b>674'000.00</b> 2'036'300.00	<b>2'710'300.00</b>	<b>700'000.00</b> 2'036'200.00	<b>2'736'200.00</b>	<b>1'436'244.90</b> 1'945'522.70	<b>3'381'767.60</b>

Konto	Investitionsrechnung HRM2 Funktionale Gliederung IR HRM2	Budget 2022		Budget 2021		Rechnung 2020	
		Ausgaben	Einnahmen	Ausgaben	Einnahmen	Ausgaben	Einnahmen
	Total	3'384'300.00	3'384'300.00	3'436'200.00	3'436'200.00	4'818'012.50	4'818'012.50
<b>0</b>	<b>ALLGEMEINE VERWALTUNG</b>					<b>566'428.20</b>	
	Netto Aufwand						566'428.20
<b>02</b>	<b>Allgemeine Dienste</b>					<b>566'428.20</b>	
<b>029</b>	<b>Verwaltungsliegenschaften, übriges</b>					<b>566'428.20</b>	
<b>0290</b>	<b>Verwaltungsliegenschaften, übriges</b>					<b>566'428.20</b>	
0290.5040.01	Rückbau Lg. Küttigerstrasse 10, Budgetkredit					54'620.60	
0290.5040.07	Alte Trotte, Ausbau Dachgeschoss, GV 15.6.2018, CHF 1'100'000					511'807.60	
<b>3</b>	<b>KULTUR, SPORT UND FREIZEIT</b>			<b>75'000.00</b>	<b>432'000.00</b>	<b>33'078.95</b>	<b>32'116.80</b>
	Netto Aufwand						962.15
	Netto Ertrag			357'000.00			
<b>34</b>	<b>Sport und Freizeit</b>			<b>75'000.00</b>	<b>432'000.00</b>	<b>33'078.95</b>	<b>32'116.80</b>
<b>341</b>	<b>Sport</b>				<b>432'000.00</b>	<b>33'078.95</b>	<b>32'116.80</b>
<b>3410</b>	<b>Sport</b>				<b>432'000.00</b>	<b>33'078.95</b>	<b>32'116.80</b>
3410.5620.02	Sportplatz Breite, Bauprojekt Fussballplatz; CHF 1'365'000; GV 25.11.2016					33'078.95	
3410.6370.00	Beitrag FC an Sanierung FC-Platz und Neubau Garderobengebäude				432'000.00		32'116.80
<b>342</b>	<b>Freizeit</b>			<b>75'000.00</b>			
<b>3420</b>	<b>Freizeit</b>			<b>75'000.00</b>			
3420.5620.01	Investitionsbeitrag Ueberdachung Freibad Suhr-Buchs-Gränichen			75'000.00			
<b>5</b>	<b>SOZIALE SICHERHEIT</b>	<b>48'500.00</b>		<b>150'000.00</b>			
	Netto Aufwand		48'500.00		150'000.00		
<b>53</b>	<b>Alter + Hinterlassene</b>	<b>48'500.00</b>		<b>150'000.00</b>			
<b>534</b>	<b>Wohnen im Alter</b>	<b>48'500.00</b>		<b>150'000.00</b>			
<b>5340</b>	<b>Wohnen im Alter</b>	<b>48'500.00</b>		<b>150'000.00</b>			
5340.5290.01	Sanierung/Erweiterung AZM; Projektierung; GV 20.11.2020; CHF 148'500	48'500.00		150'000.00			
<b>6</b>	<b>VERKEHR UND NACHRICHTENÜBERMITTLUNG</b>	<b>1'212'000.00</b>	<b>474'000.00</b>	<b>1'093'000.00</b>	<b>38'000.00</b>	<b>542'099.35</b>	<b>773'585.65</b>
	Netto Aufwand		738'000.00		1'055'000.00		
	Netto Ertrag					231'486.30	
<b>61</b>	<b>Strassenverkehr</b>	<b>1'212'000.00</b>	<b>474'000.00</b>	<b>1'093'000.00</b>	<b>38'000.00</b>	<b>542'099.35</b>	<b>773'585.65</b>
<b>613</b>	<b>Kantonsstrassen, übrige</b>	<b>845'000.00</b>				<b>38'000.00</b>	
<b>6130</b>	<b>Kantonsstrassen, übrige</b>	<b>845'000.00</b>				<b>38'000.00</b>	
6130.5610.02	Ausbau K243 Saalhofstrasse, Dekretsbeitrag; CHF 1'689'500; GV 20.6.2014	845'000.00				38'000.00	

Konto	Investitionsrechnung HRM2 Funktionale Gliederung IR HRM2	Budget 2022		Budget 2021		Rechnung 2020	
		Ausgaben	Einnahmen	Ausgaben	Einnahmen	Ausgaben	Einnahmen
<b>615</b>	<b>Gemeindestrassen</b>	<b>367'000.00</b>	<b>474'000.00</b>	<b>1'093'000.00</b>	<b>38'000.00</b>	<b>504'099.35</b>	<b>773'585.65</b>
<b>6150</b>	<b>Gemeindestrassen</b>	<b>367'000.00</b>	<b>474'000.00</b>	<b>1'093'000.00</b>	<b>38'000.00</b>	<b>504'099.35</b>	<b>773'585.65</b>
6150.5010.01	Strassenbau Buchhalde GV vom 24.11.2006; Verpflichtungskredit					-654.75	
6150.5010.06	Einnündung Saligasse in K243; Neugestaltung; CHF 167'700; GV 20.6.2014	88'000.00					
6150.5010.07	Baulanderschliessung Brühl-Gartenweg; Budgetkredit					36'057.35	
6150.5010.09	Römerweg, Strassenausbau; GV 14.06.2019; CHF 796'000			796'000.00		80'265.35	
6150.5010.10	Steg über Gehrenbach (Amselweg-Kilbig); Budgetkredit					105'154.95	
6150.5010.11	Ausbau Knoten Fliederweg-Gehrenstrasse-Römer weg; GV 14.6.2019, CHF 358'500					128'492.70	
6150.5010.12	Belagssanierung Hard; GV 22.11.2019; CHF 225'000 (inkl. MWST)			120'000.00		12'533.75	
6150.5010.13	Instandstellung historische Mauer Alte Barmelweidstrasse; Budgetkredit			177'000.00			
6150.5010.14	Erschliessung Gartenweg-Brühl; Erstellung Fusswege; GV 20.11.2020; CHF 279'000	279'000.00					
6150.5010.99	Uebernahme von Grundstücken					142'250.00	
6150.6370.01	Strassenbau Buchhalde; Perimeterbeiträge GV vom 24.11.2006						762'673.50
6150.6370.03	Investitionsbeiträge von privaten Haushalten						3'412.15
6150.6370.09	Ausbau Römerweg, Perimeter		434'000.00				
6150.6370.10	Steg über Gehrenbach (Amselweg-Kilbig); Beiträge Dritter						5'000.00
6150.6370.13	Beiträge Dritter an Sanierung Stützmauer Alte Barmelweidstrasse		40'000.00		38'000.00		2'500.00
<b>7</b>	<b>UMWELTSCHUTZ UND RAUMORDNUNG</b>	<b>1'449'800.00</b>	<b>200'000.00</b>	<b>1'418'200.00</b>	<b>230'000.00</b>	<b>2'240'161.10</b>	<b>630'542.45</b>
	Netto Aufwand		1'249'800.00		1'188'200.00		1'609'618.65
<b>71</b>	<b>Wasserversorgung</b>	<b>629'800.00</b>	<b>60'000.00</b>	<b>1'075'200.00</b>	<b>80'000.00</b>	<b>2'156'000.50</b>	<b>146'641.30</b>
<b>710</b>	<b>Wasserversorgung</b>	<b>629'800.00</b>	<b>60'000.00</b>	<b>1'075'200.00</b>	<b>80'000.00</b>	<b>2'156'000.50</b>	<b>146'641.30</b>
<b>7101</b>	<b>Wasserwerk [Gemeindebetrieb]</b>	<b>629'800.00</b>	<b>60'000.00</b>	<b>1'075'200.00</b>	<b>80'000.00</b>	<b>2'156'000.50</b>	<b>146'641.30</b>
7101.5030.07	Wasserleitung Saalhofstrasse; Ersatz; CHF 501'000; GV 20.6.2014	100'000.00				300.00	
7101.5030.13	Ersatz UV-Anlage Friedheim u. Hard; GV 24.11.2017; CHF 145'000					6'028.55	
7101.5030.14	WL Barmelweid, Netzverbund Laurenzenbad-Barmelweid, GV 24.11.2017, CHF 2'300'000					118'246.05	
7101.5030.15	Erneuerung Wasserleitung Sonnhalde (Bandweg-Aeplistrasse); GV 23.11.2018; CHF 604'500					212'650.85	
7101.5030.16	WL Barmelweid, Uebernahme bestehende Anlage; GV 24.11.2017, gebundene Ausgabe / übergeordnetes Recht					1'100'000.00	
7101.5030.17	WL Aeplistrasse, Einmündung Sonnhalde-Haslimattweg (Hydrant 46); Baukredit; GV 29.11.2018; CHF 412'000			112'000.00		240'918.70	



Konto	Investitionsrechnung HRM2 Funktionale Gliederung IR HRM2	Budget 2022		Budget 2021		Rechnung 2020	
		Ausgaben	Einnahmen	Ausgaben	Einnahmen	Ausgaben	Einnahmen
7900.6000.00	Abgang von Grundstücken VV						3'950.00
<b>9</b>	<b>FINANZEN</b>	<b>674'000.00</b>	<b>2'710'300.00</b>	<b>700'000.00</b>	<b>2'736'200.00</b>	<b>1'436'244.90</b>	<b>3'381'767.60</b>
	Netto Ertrag	2'036'300.00		2'036'200.00		1'945'522.70	
<b>99</b>	<b>Nicht aufgeteilte Posten</b>	<b>674'000.00</b>	<b>2'710'300.00</b>	<b>700'000.00</b>	<b>2'736'200.00</b>	<b>1'436'244.90</b>	<b>3'381'767.60</b>
<b>999</b>	<b>Abschluss</b>	<b>674'000.00</b>	<b>2'710'300.00</b>	<b>700'000.00</b>	<b>2'736'200.00</b>	<b>1'436'244.90</b>	<b>3'381'767.60</b>
<b>9990</b>	<b>Abschluss</b>	<b>674'000.00</b>	<b>2'710'300.00</b>	<b>700'000.00</b>	<b>2'736'200.00</b>	<b>1'436'244.90</b>	<b>3'381'767.60</b>
9990.5900.00	Passivierte Einnahmen allgemeiner Haushalt	474'000.00		470'000.00		809'652.45	
9990.5900.01	Passivierte Einnahmen Wasserversorgung	60'000.00		80'000.00		146'641.30	
9990.5900.02	Passivierte Einnahmen Abwasserbeseitigung	100'000.00		150'000.00		479'951.15	
9990.5900.03	Passivierte Einnahmen Abfallwirtschaft	40'000.00					
9990.6900.00	Aktivierte Ausgaben allgemeiner Haushalt		1'260'500.00		1'318'000.00		1'141'606.50
9990.6900.01	Aktivierte Ausgaben Wasserversorgung		629'800.00		1'075'200.00		2'156'000.50
9990.6900.02	Aktivierte Ausgaben Abwasserbeseitigung		730'000.00		343'000.00		84'160.60
9990.6900.03	Aktivierte Ausgaben Abfallwirtschaft		90'000.00				



**GEMEINDE ERLINSBACH**

Zentrum Rössli ♦ 5018 Erlinsbach

☎ 062 857 40 24 ♦ FAX 062 857 40 11 ♦ [fiv@erlinsbach.ch](mailto:fiv@erlinsbach.ch)

---

Budget 2022

---

**Einwohnergemeinde  
Artengliederungen  
Erfolgsrechnung**

Konto	Erfolgsrechnung HRM2 Artengliederung ER HRM2	Budget 2022		Budget 2021		Rechnung 2020	
		Aufwand	Ertrag	Aufwand	Ertrag	Aufwand	Ertrag
	Total	17'183'500.00	17'183'500.00	16'516'600.00	16'516'600.00	18'591'956.29	18'591'956.29
<b>3</b>	<b>Aufwand</b>	<b>17'082'700.00</b>		<b>16'430'500.00</b>		<b>16'349'362.79</b>	
<b>30</b>	<b>Personalaufwand</b>	<b>1'790'500.00</b>		<b>1'879'700.00</b>		<b>1'887'074.05</b>	
<b>300</b>	<b>Behörden und Kommissionen</b>	<b>148'400.00</b>		<b>148'700.00</b>		<b>142'401.60</b>	
3000	Löhne, Tag- und Sitzungsgelder an Behörden und Kommissionen	148'400.00		148'700.00		142'401.60	
<b>301</b>	<b>Löhne des Verwaltungs- und Betriebspersonals</b>	<b>1'361'600.00</b>		<b>1'444'400.00</b>		<b>1'473'230.95</b>	
3010	Löhne des Verwaltungs- und Betriebspersonals	1'361'600.00		1'444'400.00		1'473'230.95	
<b>305</b>	<b>Arbeitgeberbeiträge</b>	<b>225'000.00</b>		<b>243'400.00</b>		<b>243'067.45</b>	
3050	AG-Beiträge AHV, IV, EO, ALV, Verwaltungskosten	97'100.00		101'000.00		100'440.75	
3052	AG-Beiträge an Pensionskassen	82'000.00		94'500.00		94'051.80	
3053	AG-Beiträge an Unfallversicherungen	18'300.00		19'200.00		18'850.30	
3054	AG-Beiträge an Familienausgleichskasse	21'800.00		22'600.00		23'080.10	
3055	AG-Beiträge an Krankentaggeldversicherungen	5'800.00		6'100.00		6'644.50	
<b>306</b>	<b>Arbeitgeberleistungen</b>	<b>500.00</b>		<b>500.00</b>		<b>453.50</b>	
3062	Teuerungszulagen auf Renten und Rentenanteilen	500.00		500.00		453.50	
<b>309</b>	<b>Übriger Personalaufwand</b>	<b>55'000.00</b>		<b>42'700.00</b>		<b>27'920.55</b>	
3090	Aus- und Weiterbildung des Personals	38'000.00		23'700.00		16'254.00	
3091	Personalwerbung	2'000.00		2'500.00		2'963.60	
3099	Übriger Personalaufwand	15'000.00		16'500.00		8'702.95	
<b>31</b>	<b>Sach- und übriger Betriebsaufwand</b>	<b>2'169'100.00</b>		<b>2'116'700.00</b>		<b>2'198'479.92</b>	
<b>310</b>	<b>Material- und Warenaufwand</b>	<b>130'700.00</b>		<b>110'400.00</b>		<b>96'778.05</b>	
3100	Büromaterial	20'300.00		20'500.00		27'597.00	
3101	Betriebs-, Verbrauchsmaterial	48'100.00		29'600.00		9'740.40	
3102	Drucksachen, Publikationen	59'900.00		57'800.00		58'136.15	
3103	Fachliteratur, Zeitschriften	2'400.00		2'500.00		1'304.50	
<b>311</b>	<b>Nicht aktivierbare Anlagen</b>	<b>50'600.00</b>		<b>59'500.00</b>		<b>53'681.55</b>	
3110	Büromöbel und -geräte, Schulmobiliar	10'800.00		17'900.00		3'741.40	
3111	Maschinen, Geräte und Fahrzeuge	24'700.00		26'800.00		42'865.10	
3113	Hardware	11'300.00		10'000.00		6'227.00	
3118	Immateriellen Anlagen	2'800.00		3'800.00			
3119	Übrige nicht aktivierbare Anlagen	1'000.00		1'000.00		848.05	
<b>312</b>	<b>Ver- und Entsorgung Liegenschaften VV</b>	<b>207'500.00</b>		<b>209'500.00</b>		<b>197'400.70</b>	
3120	Ver- und Entsorgung Liegenschaften VV	207'500.00		209'500.00		197'400.70	
<b>313</b>	<b>Dienstleistungen und Honorare</b>	<b>763'300.00</b>		<b>793'300.00</b>		<b>755'360.12</b>	
3130	Dienstleistungen Dritter	506'900.00		443'900.00		428'920.52	
3132	Honorare externe Berater, Gutachter, Fachexperten etc.	219'900.00		312'800.00		299'654.65	
3133	Informatik-Nutzungsaufwand	2'100.00		2'100.00		248.35	
3134	Sachversicherungsprämien	33'600.00		33'600.00		25'061.60	
3137	Steuern und Abgaben	800.00		900.00		1'475.00	

Konto	Erfolgsrechnung HRM2 Artengliederung ER HRM2	Budget 2022		Budget 2021		Rechnung 2020	
		Aufwand	Ertrag	Aufwand	Ertrag	Aufwand	Ertrag
<b>314</b>	<b>Baulicher und betrieblicher Unterhalt</b>	<b>670'200.00</b>		<b>583'700.00</b>		<b>737'123.35</b>	
3140	Unterhalt Grundstücke	18'000.00		20'700.00		44'985.65	
3141	Unterhalt Strassen / Verkehrswege	218'000.00		244'000.00		326'446.50	
3143	Unterhalt Tiefbauten	280'000.00		294'500.00		318'721.45	
3144	Unterhalt Hochbauten	154'200.00		24'500.00		46'969.75	
<b>315</b>	<b>Unterhalt Mobilien und immaterielle Anlagen</b>	<b>172'500.00</b>		<b>92'800.00</b>		<b>106'710.80</b>	
3150	Unterhalt Büromöbel und -geräte, Schulmobiliar	2'500.00		2'500.00		419.75	
3151	Unterhalt Apparate, Maschinen, Geräte, Fahrzeuge, Werkzeuge	1'300.00		1'300.00		925.05	
3153	Informatik-Unterhalt (Hardware)	23'500.00		23'500.00		19'330.15	
3158	Unterhalt immaterielle Anlagen	145'200.00		65'500.00		86'035.85	
<b>316</b>	<b>Mieten, Leasing, Pachten, Benützungsgebühren</b>	<b>15'300.00</b>		<b>23'400.00</b>		<b>44'219.20</b>	
3160	Miete und Pacht Liegenschaften	2'700.00		10'800.00		35'100.00	
3161	Mieten, Benützungskosten Mobilien	12'600.00		12'600.00		9'119.20	
<b>317</b>	<b>Spesenentschädigungen</b>	<b>105'300.00</b>		<b>176'900.00</b>		<b>56'138.30</b>	
3170	Reisekosten und Spesen	87'300.00		158'900.00		56'138.30	
3171	Exkursionen, Schulreisen und Lager	18'000.00		18'000.00			
<b>318</b>	<b>Wertberichtigungen auf Forderungen</b>	<b>31'100.00</b>		<b>31'100.00</b>		<b>139'859.75</b>	
3180	Wertberichtigungen auf Forderungen	300.00		300.00		117'268.65	
3181	Tatsächliche Forderungsverluste	30'800.00		30'800.00		22'591.10	
<b>319</b>	<b>Verschiedener Betriebsaufwand</b>	<b>22'600.00</b>		<b>36'100.00</b>		<b>11'208.10</b>	
3190	Schadenersatzleistungen					400.00	
3199	Übriger Betriebsaufwand	22'600.00		36'100.00		10'808.10	
<b>33</b>	<b>Abschreibungen Verwaltungsvermögen</b>	<b>1'498'100.00</b>		<b>1'514'100.00</b>		<b>1'850'717.80</b>	
<b>330</b>	<b>Abschreibungen Sachanlagen VV</b>	<b>1'463'500.00</b>		<b>1'419'100.00</b>		<b>1'569'150.85</b>	
3300	Planmässige Abschreibungen Sachanlagen	1'463'500.00		1'419'100.00		1'375'224.00	
3301	Ausserplanmässige Abschreibungen Sachanlagen					193'926.85	
<b>332</b>	<b>Abschreibungen Immaterielle Anlagen</b>	<b>34'600.00</b>		<b>95'000.00</b>		<b>281'566.95</b>	
3320	Planmässige Abschreibungen immaterielle Anlagen	34'600.00		95'000.00		39'157.00	
3321	Ausserplanmässige Abschreibungen immaterielle Anlagen					242'409.95	
<b>34</b>	<b>Finanzaufwand</b>	<b>103'800.00</b>		<b>120'900.00</b>		<b>107'814.70</b>	
<b>340</b>	<b>Zinsaufwand</b>	<b>86'900.00</b>		<b>104'600.00</b>		<b>87'188.70</b>	
3400	Verzinsung laufende Verbindlichkeiten	7'300.00		8'500.00		6'655.75	
3401	Verzinsung Finanzverbindlichkeiten	40'000.00		55'000.00		50'570.95	
3409	Übrige Passivzinsen	39'600.00		41'100.00		29'962.00	
<b>342</b>	<b>Kapitalbeschaffungs- und Verwaltungskosten</b>	<b>100.00</b>		<b>100.00</b>		<b>53.80</b>	




Konto	Erfolgsrechnung HRM2 Artengliederung ER HRM2	Budget 2022		Budget 2021		Rechnung 2020	
		Aufwand	Ertrag	Aufwand	Ertrag	Aufwand	Ertrag
3420	Kapitalbeschaffung und - verwaltung	100.00		100.00		53.80	
<b>343</b>	<b>Liegenschaftenaufwand Finanzvermögen</b>	<b>16'800.00</b>		<b>16'200.00</b>		<b>20'332.20</b>	
3430	Baulicher Unterhalt Liegenschaften FV	3'500.00		3'500.00		5'386.65	
3431	Nicht baulicher Unterhalt Liegenschaften FV	200.00		200.00			
3439	Übriger Liegenschaftsaufwand FV	13'100.00		12'500.00		14'945.55	
<b>344</b>	<b>Wertberichtigungen Anlagen FV</b>					<b>240.00</b>	
3440	Wertberichtigungen Finanzanlagen FV					240.00	
<b>36</b>	<b>Transferaufwand</b>	<b>10'977'200.00</b>		<b>10'216'300.00</b>		<b>9'737'361.67</b>	
<b>360</b>	<b>Ertragsanteile an Dritte</b>	<b>32'900.00</b>		<b>32'800.00</b>		<b>30'464.90</b>	
3601	Ertragsanteile an den Kanton	32'900.00		32'800.00		30'464.90	
<b>361</b>	<b>Entschädigungen an Gemeinwesen</b>	<b>4'568'000.00</b>		<b>4'394'100.00</b>		<b>4'076'526.57</b>	
3610	Entschädigungen an Bund	1'000.00		1'000.00		719.00	
3611	Entschädigungen an den Kanton	94'600.00		94'800.00		103'464.30	
3612	Entschädigungen an Gemeinden und Gemeindeverbände	4'292'400.00		4'108'300.00		3'802'918.27	
3614	Entschädigungen an öffentliche Unternehmungen	180'000.00		190'000.00		169'425.00	
<b>362</b>	<b>Finanz- und Lastenausgleich</b>	<b>190'000.00</b>		<b>99'000.00</b>		<b>145'000.00</b>	
3621	Finanz- und Lastenausgleich an den Kanton	190'000.00		99'000.00		145'000.00	
<b>363</b>	<b>Beiträge an Gemeinwesen und Dritte</b>	<b>5'921'500.00</b>		<b>5'424'400.00</b>		<b>5'206'952.55</b>	
3631	Beiträge an den Kanton	3'773'800.00		3'540'300.00		3'320'326.85	
3632	Beiträge an Gemeinden und Gemeindeverbände	73'000.00		62'700.00		164'613.30	
3634	Beiträge an öffentliche Unternehmungen	102'500.00		109'500.00		120'576.25	
3635	Beiträge an private Unternehmungen	25'900.00		21'700.00		19'773.50	
3636	Beiträge an private Organisationen ohne Erwerbszweck	376'400.00		362'200.00		356'809.80	
3637	Beiträge an private Haushalte	1'569'900.00		1'328'000.00		1'224'852.85	
<b>365</b>	<b>Wertberichtigungen Beteiligungen VV</b>					<b>110.00</b>	
3650	Wertberichtigungen Beteiligungen VV					110.00	
<b>366</b>	<b>Abschreibungen Investitionsbeiträge</b>	<b>264'800.00</b>		<b>266'000.00</b>		<b>278'307.65</b>	
3660	Planmässige Abschreibung Investitionsbeiträge	264'800.00		266'000.00		278'307.65	
<b>39</b>	<b>Interne Verrechnungen</b>	<b>544'000.00</b>		<b>582'800.00</b>		<b>567'914.65</b>	
<b>391</b>	<b>Interne Verrechnungen von Dienstleistungen</b>	<b>544'000.00</b>		<b>582'800.00</b>		<b>567'914.65</b>	
3910	Interne Verrechnung von Dienstleistungen	544'000.00		582'800.00		567'914.65	
<b>4</b>	<b>Ertrag</b>		<b>17'035'900.00</b>		<b>16'393'100.00</b>		<b>18'432'365.90</b>
<b>40</b>	<b>Fiskalertrag</b>		<b>12'036'500.00</b>		<b>11'175'000.00</b>		<b>13'077'186.75</b>

Konto	Erfolgsrechnung HRM2 Artengliederung ER HRM2	Budget 2022		Budget 2021		Rechnung 2020	
		Aufwand	Ertrag	Aufwand	Ertrag	Aufwand	Ertrag
<b>400</b>	<b>Direkte Steuern natürliche Personen</b>		<b>11'663'000.00</b>		<b>10'837'000.00</b>		<b>12'494'053.75</b>
4000	Einkommenssteuern natürliche Personen		10'149'300.00		9'452'000.00		10'874'628.27
4001	Vermögenssteuern natürliche Personen		1'353'700.00		1'225'000.00		1'445'593.28
4002	Quellensteuern natürliche Personen		160'000.00		160'000.00		173'832.20
<b>401</b>	<b>Direkte Steuern juristische Personen</b>		<b>155'000.00</b>		<b>120'000.00</b>		<b>160'959.80</b>
4010	Gewinn- und Kapitalsteuern juristische Personen		155'000.00		120'000.00		160'959.80
<b>402</b>	<b>Übrige Direkte Steuern</b>		<b>190'000.00</b>		<b>190'000.00</b>		<b>392'353.20</b>
4022	Vermögensgewinnsteuern		180'000.00		180'000.00		365'136.00
4024	Erbschafts- und Schenkungssteuern		10'000.00		10'000.00		27'217.20
<b>403</b>	<b>Besitz- und Aufwandsteuern</b>		<b>28'500.00</b>		<b>28'000.00</b>		<b>29'820.00</b>
4033	Hundetaxen		28'500.00		28'000.00		29'820.00
<b>41</b>	<b>Regalien und Konzessionen</b>		<b>170'000.00</b>		<b>165'000.00</b>		<b>168'669.15</b>
<b>412</b>	<b>Konzessionen</b>		<b>170'000.00</b>		<b>165'000.00</b>		<b>168'669.15</b>
4120	Konzessionen		170'000.00		165'000.00		168'669.15
<b>42</b>	<b>Entgelte</b>		<b>2'828'400.00</b>		<b>2'922'600.00</b>		<b>2'964'088.57</b>
<b>420</b>	<b>Ersatzabgaben</b>		<b>115'000.00</b>		<b>110'000.00</b>		<b>119'371.60</b>
4200	Ersatzabgaben		115'000.00		110'000.00		119'371.60
<b>421</b>	<b>Gebühren für Amtshandlungen</b>		<b>218'000.00</b>		<b>221'800.00</b>		<b>208'448.83</b>
4210	Gebühren für Amtshandlungen		218'000.00		221'800.00		208'448.83
<b>424</b>	<b>Benützungsgebühren und Dienstleistungen</b>		<b>1'811'800.00</b>		<b>1'824'900.00</b>		<b>1'824'561.65</b>
4240	Benützungsgebühren und Dienstleistungen		1'811'800.00		1'824'900.00		1'824'561.65
<b>425</b>	<b>Erlös aus Verkäufen</b>		<b>25'600.00</b>		<b>18'500.00</b>		<b>10'098.45</b>
4250	Verkäufe		25'600.00		18'500.00		10'098.45
<b>426</b>	<b>Rückerstattungen</b>		<b>622'900.00</b>		<b>706'300.00</b>		<b>774'465.87</b>
4260	Rückerstattungen Dritter		622'900.00		706'300.00		774'465.87
<b>427</b>	<b>Bussen</b>		<b>35'100.00</b>		<b>41'100.00</b>		<b>27'133.20</b>
4270	Bussen		35'100.00		41'100.00		27'133.20
<b>429</b>	<b>Übrige Entgelte</b>						<b>8.97</b>
4290	Übrige Entgelte						8.97
<b>43</b>	<b>Verschiedene Erträge</b>						<b>1'410.50</b>
<b>439</b>	<b>Übriger Ertrag</b>						<b>1'410.50</b>
4390	Übriger Ertrag						1'410.50
<b>44</b>	<b>Finanzertrag</b>		<b>169'600.00</b>		<b>167'200.00</b>		<b>397'823.81</b>
<b>440</b>	<b>Zinsertrag</b>		<b>52'900.00</b>		<b>48'400.00</b>		<b>41'834.61</b>
4400	Zinsen flüssige Mittel						23.34
4401	Zinsen Forderungen und Kontokorrente		13'000.00		7'000.00		11'520.15
4402	Zinsen Finanzanlagen		300.00		300.00		329.12

Konto	Erfolgsrechnung HRM2 Artengliederung ER HRM2	Budget 2022		Budget 2021		Rechnung 2020	
		Aufwand	Ertrag	Aufwand	Ertrag	Aufwand	Ertrag
4409	Übrige Zinsen von Finanzvermögen		39'600.00		41'100.00		29'962.00
<b>441</b>	<b>Realisierte Gewinne FV</b>						<b>266'640.00</b>
4411	Gewinn aus Verkäufen von Sachanlagen FV						266'640.00
<b>443</b>	<b>Liegenschaftenertrag FV</b>		<b>75'300.00</b>		<b>76'300.00</b>		<b>74'788.85</b>
4430	Pacht- und Mietzinse Liegenschaften FV		65'300.00		65'300.00		65'288.00
4439	Übriger Liegenschaftenertrag FV		10'000.00		11'000.00		9'500.85
<b>447</b>	<b>Liegenschaftenertrag VV</b>		<b>41'400.00</b>		<b>42'500.00</b>		<b>14'560.35</b>
4470	Pacht- und Mietzinse Liegenschaften VV		41'400.00		42'500.00		14'560.35
<b>45</b>	<b>Entnahmen aus Fonds und Spezialfinanzierungen</b>		<b>7'300.00</b>		<b>9'300.00</b>		<b>10'521.10</b>
<b>450</b>	<b>Entnahmen aus Fonds und Spezialfinanzierungen im Fremdkapital</b>		<b>7'300.00</b>		<b>9'300.00</b>		<b>10'521.10</b>
4501	Entnahmen aus Fonds des FK		7'300.00		9'300.00		10'521.10
<b>46</b>	<b>Transferertrag</b>		<b>1'280'100.00</b>		<b>1'371'200.00</b>		<b>1'244'751.37</b>
<b>461</b>	<b>Entschädigungen von Gemeinwesen</b>		<b>828'500.00</b>		<b>945'400.00</b>		<b>831'692.97</b>
4610	Entschädigungen vom Bund		229'500.00		159'000.00		134'790.17
4611	Entschädigungen vom Kanton		9'500.00		12'800.00		12'122.05
4612	Entschädigungen von Gemeinden und Gemeindeverbänden		589'500.00		773'600.00		684'780.75
<b>462</b>	<b>Finanz- und Lastenausgleich</b>		<b>101'600.00</b>		<b>100'800.00</b>		<b>99'100.00</b>
4621	Finanz- und Lastenausgleich vom Kanton		101'600.00		100'800.00		99'100.00
<b>463</b>	<b>Beiträge von Gemeinwesen und Dritten</b>		<b>51'300.00</b>		<b>51'300.00</b>		<b>55'117.25</b>
4630	Beiträge vom Bund		18'000.00		18'000.00		12'000.00
4631	Beiträge vom Kanton		33'300.00		33'300.00		43'117.25
<b>466</b>	<b>Auflösung passivierte Investitionsbeiträge</b>		<b>297'700.00</b>		<b>272'100.00</b>		<b>258'000.00</b>
4660	Planmässige Auflösung passivierter Investitionsbeiträge		297'700.00		272'100.00		258'000.00
<b>469</b>	<b>Verschiedener Transferertrag</b>		<b>1'000.00</b>		<b>1'600.00</b>		<b>841.15</b>
4699	Rückverteilungen		1'000.00		1'600.00		841.15
<b>49</b>	<b>Interne Verrechnungen</b>		<b>544'000.00</b>		<b>582'800.00</b>		<b>567'914.65</b>
<b>491</b>	<b>Interne Verrechnungen von Dienstleistungen</b>		<b>544'000.00</b>		<b>582'800.00</b>		<b>567'914.65</b>
4910	Interne Verrechnung von Dienstleistungen		544'000.00		582'800.00		567'914.65
<b>9</b>	<b>Abschlusskonten</b>	<b>100'800.00</b>	<b>147'600.00</b>	<b>86'100.00</b>	<b>123'500.00</b>	<b>2'242'593.50</b>	<b>159'590.39</b>
<b>90</b>	<b>Abschlusskonten</b>	<b>100'800.00</b>	<b>147'600.00</b>	<b>86'100.00</b>	<b>123'500.00</b>	<b>2'242'593.50</b>	<b>159'590.39</b>
<b>900</b>	<b>Abschluss Erfolgsrechnung</b>		<b>96'700.00</b>		<b>98'900.00</b>	<b>2'193'433.51</b>	
9000	Ertragsüberschuss					2'193'433.51	
9001	Aufwandüberschuss		96'700.00		98'900.00		
<b>901</b>	<b>Abschluss Fonds im EK</b>	<b>100'800.00</b>	<b>50'900.00</b>	<b>86'100.00</b>	<b>24'600.00</b>	<b>49'159.99</b>	<b>159'590.39</b>

Konto	Erfolgsrechnung HRM2 Artengliederung ER HRM2	Budget 2022		Budget 2021		Rechnung 2020	
		Aufwand	Ertrag	Aufwand	Ertrag	Aufwand	Ertrag
9010	Abschluss Spezialfinanzierungen und Fonds im EK, Ertragsüberschuss	100'800.00		86'100.00		49'159.99	
9011	Abschluss Spezialfinanzierungen und Fonds im EK, Aufwandüberschuss		50'900.00		24'600.00		159'590.39



**GEMEINDE ERLINSBACH**

Zentrum Rössli ♦ 5018 Erlinsbach

☎ 062 857 40 24 ♦ FAX 062 857 40 11 ♦ [fiv@erlinsbach.ch](mailto:fiv@erlinsbach.ch)

---

Budget 2022

---

**Einwohnergemeinde  
Artengliederungen  
Investitionsrechnung**

Konto	Investitionsrechnung HRM2 Artengliederung IR HRM2	Budget 2022		Budget 2021		Rechnung 2020	
		Aufwand	Ertrag	Aufwand	Ertrag	Aufwand	Ertrag
	<b>Total</b>	<b>3'384'300.00</b>	<b>3'384'300.00</b>	<b>3'436'200.00</b>	<b>3'436'200.00</b>	<b>4'818'012.50</b>	<b>4'818'012.50</b>
<b>5</b>	<b>Investitionsausgaben</b>	<b>3'384'300.00</b>		<b>3'436'200.00</b>		<b>4'818'012.50</b>	
<b>50</b>	<b>Sachanlagen</b>	<b>1'746'800.00</b>		<b>2'511'200.00</b>		<b>3'280'870.10</b>	
<b>501</b>	<b>Strassen / Verkehrswege</b>	<b>367'000.00</b>		<b>1'093'000.00</b>		<b>504'099.35</b>	
5010	Strassen / Verkehrswege	367'000.00		1'093'000.00		504'099.35	
<b>503</b>	<b>Tiefbauten</b>	<b>1'299'800.00</b>		<b>1'418'200.00</b>		<b>2'210'342.55</b>	
5030	Tiefbauten	1'299'800.00		1'418'200.00		2'210'342.55	
<b>504</b>	<b>Hochbauten</b>					<b>566'428.20</b>	
5040	Hochbauten					566'428.20	
<b>506</b>	<b>Mobilien</b>	<b>80'000.00</b>					
5060	Mobilien	80'000.00					
<b>52</b>	<b>Immaterielle Anlagen</b>	<b>118'500.00</b>		<b>150'000.00</b>		<b>29'818.55</b>	
<b>529</b>	<b>Übrige immaterielle Anlagen</b>	<b>118'500.00</b>		<b>150'000.00</b>		<b>29'818.55</b>	
5290	Übrige immaterielle Anlagen	118'500.00		150'000.00		29'818.55	
<b>56</b>	<b>Investitionsbeiträge</b>	<b>845'000.00</b>		<b>75'000.00</b>		<b>71'078.95</b>	
<b>561</b>	<b>Investitionsbeiträge an den Kanton</b>	<b>845'000.00</b>				<b>38'000.00</b>	
5610	Investitionsbeiträge an den Kanton	845'000.00				38'000.00	
<b>562</b>	<b>Investitionsbeiträge an Gemeinden und Gemeindeverbände</b>			<b>75'000.00</b>		<b>33'078.95</b>	
5620	Investitionsbeiträge an Gemeinden und Gemeindeverbände			75'000.00		33'078.95	
<b>59</b>	<b>Übertrag an Bilanz</b>	<b>674'000.00</b>		<b>700'000.00</b>		<b>1'436'244.90</b>	
<b>590</b>	<b>Passivierungen</b>	<b>674'000.00</b>		<b>700'000.00</b>		<b>1'436'244.90</b>	
5900	Passivierte Einnahmen	674'000.00		700'000.00		1'436'244.90	
<b>6</b>	<b>Investitionseinnahmen</b>		<b>3'384'300.00</b>		<b>3'436'200.00</b>		<b>4'818'012.50</b>
<b>60</b>	<b>Abgang von Sachanlagen</b>						<b>3'950.00</b>
<b>600</b>	<b>Abgang von Grundstücken</b>						<b>3'950.00</b>
6000	Abgang von Grundstücken						3'950.00
<b>63</b>	<b>Investitionsbeiträge</b>		<b>674'000.00</b>		<b>700'000.00</b>		<b>1'432'294.90</b>
<b>637</b>	<b>Investitionsbeiträge von privaten Haushalten</b>		<b>674'000.00</b>		<b>700'000.00</b>		<b>1'432'294.90</b>
6370	Investitionsbeiträge von privaten Haushalten		674'000.00		700'000.00		1'432'294.90
<b>69</b>	<b>Übertrag an Bilanz</b>		<b>2'710'300.00</b>		<b>2'736'200.00</b>		<b>3'381'767.60</b>
<b>690</b>	<b>Aktivierungen</b>		<b>2'710'300.00</b>		<b>2'736'200.00</b>		<b>3'381'767.60</b>
6900	Aktivierte Ausgaben		2'710'300.00		2'736'200.00		3'381'767.60