

# GEMEINDE ERLINSBACH

Zentrum Rössli ♦ 5018 Erlinsbach


☎ 062 857 40 24 ♦ FAX 062 857 40 11 ♦ [fiv@erlinsbach.ch](mailto:fiv@erlinsbach.ch)

---

## Budget 2022

---

## Ortsbürgergemeinde



**GEMEINDE ERLINSBACH**

Zentrum Rössli ♦ 5018 Erlinsbach

☎ 062 857 40 24 ♦ FAX 062 857 40 11 ♦ [fiv@erlinsbach.ch](mailto:fiv@erlinsbach.ch)

---

Budget 2022


---

**Ortsbürgergemeinde  
Vorbericht**

# Vorbericht Budget 2022 Ortsbürgergemeinde

Das Budget 2022 der Ortsbürgergemeinde weist einen Ertragsüberschuss von CHF 22'200 (Vorjahr: 9'500) aus. Der höhere budgetierte Ertragsüberschuss ist auf einen höheren Ueberschussanteil am Ergebnis des Forstbetriebes Jura zurückzuführen.

Der Forstbetrieb Jura budgetiert für das Jahr 2022 einen Gewinn von gesamthaft CHF 108'900, welche auf die Vertragspartner gemäss Verteilschlüssel verteilt wird. Für Erlinsbach AG beträgt der budgetierte Anteil CHF 28'300.



**GEMEINDE ERLINSBACH**

Zentrum Rössli ♦ 5018 Erlinsbach

☎ 062 857 40 24 ♦ FAX 062 857 40 11 ♦ [fiv@erlinsbach.ch](mailto:fiv@erlinsbach.ch)

---

Budget 2022

---

**Ortsbürgergemeinde  
Erfolgsausweis**

Ortsbürger Erlinsbach HRM2


Dreistufiger Erfolgsausweis Ortsbürger Erlinsbach HRM2 gesamt

Erfolgsrechnung		Budget 2022	Budget 2021	Rechnung 2020
<b>Betrieblicher Aufwand</b>		<b>1'643'500.00</b>	<b>1'582'400.00</b>	<b>1'762'319.17</b>
30	Personalaufwand	617'800.00	614'000.00	555'332.40
31	Saqch- und übriger Betriebsaufwand	885'400.00	882'000.00	914'237.95
33	Abschreibungen Verwaltungsvermögen		7'600.00	
35	Einlagen in Fonds und Spezialfinanzierungen			
36	Transferaufwand	140'300.00	78'800.00	292'748.82
37	Durchlaufende Beiträge			
<b>Betrieblicher Ertrag</b>		<b>1'658'900.00</b>	<b>1'584'900.00</b>	<b>1'781'476.24</b>
40	Fiskalertrag			
41	Regalien und Konzessionen			
42	Entgelte	945'700.00	924'200.00	931'317.77
43	Verschiedene Erträge			143'194.00
45	Entnahmen aus Fonds und Spezialfinanzierungen			
46	Transferertrag	713'200.00	660'700.00	706'964.47
47	Durchlaufende Beiträge			
<b>Ergebnis aus betrieblicher Tätigkeit</b>		<b>15'400.00</b>	<b>2'500.00</b>	<b>19'157.07</b>
34	Finanzaufwand			73.40
44	Finanzertrag	6'800.00	7'000.00	6'740.65
<b>Ergebnis aus Finanzierung</b>		<b>6'800.00</b>	<b>7'000.00</b>	<b>6'667.25</b>
<b>Operatives Ergebnis</b>		<b>22'200.00</b>	<b>9'500.00</b>	<b>25'824.32</b>
38	Ausserordentlicher Aufwand			
48	Ausserordentlicher Ertrag			
<b>Ausserordentliches Ergebnis</b>		<b>0.00</b>	<b>0.00</b>	<b>0.00</b>
<b>Gesamtergebnis Erfolgsrechnung</b>		<b>22'200.00</b>	<b>9'500.00</b>	<b>25'824.32</b>

Finanzierungsausweis Ortsbürger Erlinsbach HRM2 gesamt

<b>Investitionsrechnung</b>				
<b>Investitionsausgaben</b>		<b>0.00</b>	<b>0.00</b>	<b>0.00</b>
50	Sachanlagen			
51	Investitionen auf Rechnung Dritter			
52	Immaterielle Anlagen			
54	Darlehen			
55	Beteiligungen, Grundkapitalien			
56	Investitionsbeiträge			
58	Ausserordentliche Investitionen			
<b>Investitionseinnahmen</b>		<b>0.00</b>	<b>0.00</b>	<b>0.00</b>
60	Abgang von Sachanlagen			
61	Rückerstatungen Investitionen auf Rechnung Dritter			
62	Abgang von immateriellen Anlagen			
63	Investitionsbeiträge			
64	Rückzahlung von Darlehen			
65	Abgang von Beteiligungen, Grundkapitalien			
66	Rückzahlung von Investitionsbeiträgen			
68	Ausserordentliche Investitionseinnahmen			
<b>Ergebnis Investitionsrechnung</b>		<b>0.00</b>	<b>0.00</b>	<b>0.00</b>
<b>Selbstfinanzierung</b>		<b>29'800.00</b>	<b>17'100.00</b>	<b>33'380.32</b>
<b>Finanzierungsergebnis</b>		<b>29'800.00</b>	<b>17'100.00</b>	<b>33'380.32</b>

(+ = Finanzierungsüberschuss / - = Finanzierungsfehlbetrag)



**GEMEINDE ERLINSBACH**

Zentrum Rössli ♦ 5018 Erlinsbach

☎ 062 857 40 24 ♦ FAX 062 857 40 11 ♦ [fiv@erlinsbach.ch](mailto:fiv@erlinsbach.ch)

---

Budget 2022

---

**Ortsbürgergemeinde  
Erfolgsrechnung**

**Budget ER 2022**

Zusammenzug

Konto	Erfolgsrechnung OBG HRM2 Funktionale Gliederung ER OBG F	Budget 2022		Budget 2021		Rechnung 2020	
	<b>Total</b>	<b>1'665'700.00</b>	<b>1'665'700.00</b>	<b>1'591'900.00</b>	<b>1'591'900.00</b>	<b>1'788'216.89</b>	<b>1'788'216.89</b>
<b>0</b>	<b>ALLGEMEINE VERWALTUNG</b>	<b>2'200.00</b>	<b>100.00</b>	<b>2'400.00</b>	<b>100.00</b>	<b>1'714.80</b>	<b>139.65</b>
<b>8</b>	<b>VOLKSWIRTSCHAFT</b>	<b>1'641'300.00</b>	<b>1'658'900.00</b>	<b>1'580'000.00</b>	<b>1'584'900.00</b>	<b>1'760'069.77</b>	<b>1'781'454.29</b>
<b>9</b>	<b>FINANZEN UND STEUERN</b>	<b>22'200.00</b>	<b>6'700.00</b>	<b>9'500.00</b>	<b>6'900.00</b>	<b>26'432.32</b>	<b>6'622.95</b>

Ortsbürger Erlinsbach HRM **Forstbetrieb Jura Budget 2022**

Konto	Erfolgsrechnung OBG HRM2 Funktionale Gliederung ER OBG H	Budget 2022		Budget 2021		Rechnung 2020	
	<b>Total</b>	<b>1'665'700.00</b>	<b>1'665'700.00</b>	<b>1'591'900.00</b>	<b>1'591'900.00</b>	<b>1'788'216.89</b>	<b>1'788'216.89</b>
<b>0</b>	<b>ALLGEMEINE VERWALTUNG</b>	<b>2'200.00</b>	<b>100.00</b>	<b>2'400.00</b>	<b>100.00</b>	<b>1'714.80</b>	<b>139.65</b>
<b>02</b>	<b>Allgemeine Dienste</b>	<b>2'200.00</b>	<b>100.00</b>	<b>2'400.00</b>	<b>100.00</b>	<b>1'714.80</b>	<b>139.65</b>
<b>022</b>	<b>Allgemeine Dienste, übrige</b>	<b>2'200.00</b>		<b>2'400.00</b>		<b>1'714.80</b>	<b>21.95</b>
<b>0220</b>	<b>Allgemeine Dienste, übrige</b>	<b>2'200.00</b>		<b>2'400.00</b>		<b>1'714.80</b>	<b>21.95</b>
0220.3000.00	Löhne, Tag- und Sitzungsgelder Ortsbürgerkommission	300.00		300.00			
0220.3102.00	Drucksachen, Publikationen	300.00		500.00		202.15	
0220.3130.00	Dienstleistungen Dritter	1'100.00		1'100.00		1'012.65	
0220.3612.00	Verwaltungsentschädigung Einwohnergemeinde	500.00		500.00		500.00	
0220.4260.00	Rückerstattungen						21.95
<b>029</b>	<b>Verwaltungsliegenschaften, übriges</b>		<b>100.00</b>		<b>100.00</b>		<b>117.70</b>
<b>0290</b>	<b>Verwaltungsliegenschaften, übriges</b>		<b>100.00</b>		<b>100.00</b>		<b>117.70</b>
0290.4470.00	Liegenschaftserträge Verwaltungsvermögen		100.00		100.00		117.70
<b>8</b>	<b>VOLKSWIRTSCHAFT</b>	<b>1'641'300.00</b>	<b>1'658'900.00</b>	<b>1'580'000.00</b>	<b>1'584'900.00</b>	<b>1'760'069.77</b>	<b>1'781'454.29</b>
<b>82</b>	<b>Forstwirtschaft</b>	<b>1'641'300.00</b>	<b>1'658'900.00</b>	<b>1'580'000.00</b>	<b>1'584'900.00</b>	<b>1'760'069.77</b>	<b>1'781'454.29</b>
<b>820</b>	<b>Forstwirtschaft</b>	<b>1'641'300.00</b>	<b>1'658'900.00</b>	<b>1'580'000.00</b>	<b>1'584'900.00</b>	<b>1'760'069.77</b>	<b>1'781'454.29</b>
<b>8200</b>	<b>Waldbewirtschaftung</b>	<b>8'600.00</b>		<b>7'600.00</b>		<b>7'556.00</b>	
8200.3300.60	Planmässige Abschreibungen VV Mobilien			7'600.00			
8200.3636.00	Beitrag an Jubiläum 100 Jahre WaldAargau	1'000.00					
8200.3660.20	Planmässige Abschreibungen Investitionsbeiträge Forst Jura	7'600.00				7'556.00	
<b>8206</b>	<b>Forstbetrieb Jura</b>	<b>1'630'600.00</b>	<b>1'630'600.00</b>	<b>1'570'300.00</b>	<b>1'570'300.00</b>	<b>1'750'443.37</b>	<b>1'750'443.37</b>
8206.3000.00	Betriebskommission	4'000.00		4'000.00		4'160.00	
8206.3010.00	Löhne	516'500.00		503'800.00		478'933.95	
8206.3010.01	Veränderung Abgrenzung Ueberstunden/Ferienguthaben	-2'000.00		-2'000.00		3'692.10	
8206.3010.09	Versicherungsleistungen (Aufwandminderungskonto)	-6'000.00		-5'000.00		-20'681.80	
8206.3050.00	AG-Beiträge AHV/IV/EO/ALV	33'900.00		33'000.00		31'058.35	
8206.3052.00	AG-Beiträge an Pensionskasse	27'000.00		36'700.00		22'408.65	
8206.3053.00	Unfallversicherung	24'400.00		22'500.00		22'731.10	
8206.3054.00	AG-Beiträge Familienausgleichskasse	7'500.00		7'400.00		6'893.20	
8206.3055.00	Krankentaggeldversicherung	1'700.00		1'800.00		1'748.10	
8206.3090.00	Aus-/Weiterbildung Personal	9'500.00		10'000.00		3'395.00	
8206.3099.00	Übriger Personalaufwand	1'000.00		1'500.00		993.75	
8206.3100.00	Büromaterial	2'000.00		1'500.00		1'655.60	
8206.3101.00	Verbrauchsmaterial	49'500.00		49'500.00		44'453.35	
8206.3101.01	Einkauf Hackschnitzel	20'000.00		25'000.00		16'575.15	
8206.3101.02	Einkauf Holz für Weiterverkauf (BG Obererlinsbach, Private etc.)	8'000.00		5'000.00		7'277.90	
8206.3102.00	Drucksachen, Publikationen	3'000.00		2'500.00		1'756.10	
8206.3103.00	Fachliteratur	500.00		800.00		461.00	
8206.3111.00	Anschaffung von Mobilien	15'000.00		12'000.00		13'014.35	
8206.3111.01	Anschaffung Mannschaftsfahrzeug			46'000.00			
8206.3111.04	Anschaffung Laubräumgerät					15'880.00	
8206.3111.05	Anschaffung Gerätschaften	6'500.00					
8206.3112.00	Dienstkleider	12'500.00		12'500.00		4'977.00	
8206.3113.00	Anschaffung Informatik			1'000.00			




Ortsbürger Erlinsbach HRM **Forstbetrieb Jura Budget 2022**

Konto	Erfolgsrechnung OBG HRM2 Funktionale Gliederung ER OBG H	Budget 2022		Budget 2021		Rechnung 2020	
8206.3118.00	Immaterielle Anlagen / Software			200.00			
8206.3120.00	Energie, Ver- und Entsorgung	4'000.00		1'500.00		4'614.45	
8206.3130.00	Dienstleistungen Dritter	512'300.00		510'700.00		581'700.65	
8206.3130.01	Verbandsbeiträge, Telefon	17'000.00		13'500.00		12'813.55	
8206.3133.00	Informatik-Nutzung	800.00		1'000.00		481.30	
8206.3134.00	Sachversicherungsprämien	8'500.00		8'000.00		7'204.10	
8206.3137.00	Steuern / Abgaben MWST	42'000.00		40'000.00		41'712.75	
8206.3141.00	Unterhalt Strassen / Verkehrswege	125'000.00		105'000.00		95'320.00	
8206.3151.00	Unterhalt der Mobilien durch Dritte	14'000.00		12'000.00		18'406.40	
8206.3158.00	Unterhalt SW, immaterielle Anlagen	4'500.00		2'300.00		1'036.75	
8206.3160.00	Miete Werkhof Erlinsbach	15'000.00		15'000.00		15'000.00	
8206.3160.01	Miete Holzschopf Küttigen	4'800.00		4'800.00		4'800.00	
8206.3161.01	Mieten, Benützungskosten Anlagen	6'500.00		1'000.00		6'647.30	
8206.3170.00	Spesenentschädigung	6'000.00		4'000.00		10'112.95	
8206.3199.00	Uebriger Betriebsaufwand	4'500.00		3'500.00		4'444.10	
8206.3499.00	Skonti					73.40	
8206.3611.00	Entschädigungen an den Kanton (Sitzungsgelder Kantonsmitarbeiter)	300.00		300.00		226.15	
8206.3612.01	Verwaltungsentschädigung EG	22'000.00		22'000.00		22'000.00	
8206.3631.00	Ueberschussanteil Staatswald	20'700.00		10'600.00		22'661.80	
8206.3632.00	Ueberschussanteil Densbüren	32'700.00		16'800.00		35'781.80	
8206.3632.01	Ueberschussanteil Erlinsbach	28'300.00		14'600.00		31'010.92	
8206.3632.02	Ueberschussanteil Küttigen	27'200.00		14'000.00		29'818.15	
8206.3632.09	Anteile Vertragspartner Veränderung Lagerholzbestand					143'194.00	
8206.4240.00	Dienstleistungen für Dritte		1'500.00				1'700.00
8206.4240.10	Dienstleistungen für Dritte (MWST)		130'000.00		130'000.00		85'998.35
8206.4250.10	Holz- und Heizschnitzelverkäufe (MWST, ab 2015)		698'200.00		689'200.00		637'968.32
8206.4250.11	Deckkäste, Hackschnitzel, Weihnachtsbäume (MWST, ab 2015)		40'000.00		40'000.00		76'185.20
8206.4250.12	Ausserordentliche Verkäufe						32'700.00
8206.4260.00	Rückerstattungen		16'000.00		15'000.00		19'433.90
8206.4260.10	Rückerstattungen mit MWST (ab 2015)		60'000.00		50'000.00		77'310.05
8206.4320.00	Bestandesveränderungen						143'194.00
8206.4611.10	Dienstleistungen für Kanton, Entschädigungen Kanton, BVU (MWST)		150'000.00		150'000.00		134'304.80
8206.4612.10	Dienstleistungen für Gemeinden (MWST)		63'600.00		53'900.00		60'436.50
8206.4631.00	Kantonsbeiträge für Naturschutzprogramm Wald (keine MWST geschuldet)		252'400.00		250'400.00		283'056.30
8206.4631.10	Kantonsbeiträge (ab 2015)		75'200.00		75'700.00		82'037.70
8206.4631.11	Staatsbeitrag Weissacher Densbüren		7'100.00		7'100.00		7'071.00
8206.4632.10	GWL EWG Densbüren (ab 2015)		30'000.00		22'800.00		22'860.75
8206.4632.11	GWL EWG Erlinsbach (ab 2015)		49'100.00		39'100.00		39'189.75
8206.4632.12	GWL EWG Küttigen (ab 2015)		57'300.00		46'700.00		46'810.10
8206.4699.00	Bundesbeitrag aus CO2-Rückerstattungen		200.00		400.00		186.65
<b>8209</b>	<b>Nichtbetrieb</b>	<b>2'100.00</b>	<b>28'300.00</b>	<b>2'100.00</b>	<b>14'600.00</b>	<b>2'070.40</b>	<b>31'010.92</b>
8209.3130.00	Dienstleistungen Dritter	2'000.00		2'000.00		2'000.00	
8209.3134.00	Sachversicherungsprämien	100.00		100.00		70.40	
8209.4632.01	Ueberschussanteil Forstbetrieb Jura		28'300.00		14'600.00		31'010.92
<b>9</b>	<b>FINANZEN UND STEUERN</b>	<b>22'200.00</b>	<b>6'700.00</b>	<b>9'500.00</b>	<b>6'900.00</b>	<b>26'432.32</b>	<b>6'622.95</b>
<b>96</b>	<b>Vermögens- und Schuldenverwaltung</b>		<b>6'700.00</b>		<b>6'900.00</b>	<b>608.00</b>	<b>6'622.95</b>

Ortsbürger Erlinsbach HRM **Forstbetrieb Jura Budget 2022**

Konto	Erfolgsrechnung OBG HRM2 Funktionale Gliederung ER OBG H	Budget 2022		Budget 2021		Rechnung 2020	
<b>961</b>	<b>Zinsen</b>		<b>2'300.00</b>		<b>2'500.00</b>		<b>2'266.65</b>
<b>9610</b>	<b>Zinsen</b>		<b>2'300.00</b>		<b>2'500.00</b>		<b>2'266.65</b>
9610.4401.00	Zinsen Forderungen und Kontokorrente		2'300.00		2'500.00		2'266.65
<b>963</b>	<b>Liegenschaften des Finanzvermögens</b>		<b>4'400.00</b>		<b>4'400.00</b>	<b>608.00</b>	<b>4'356.30</b>
<b>9630</b>	<b>Liegenschaften des Finanzvermögens</b>		<b>4'400.00</b>		<b>4'400.00</b>	<b>608.00</b>	<b>4'356.30</b>
9630.3180.00	Wertberichtigung auf Forderungen					608.00	
9630.4430.00	Pacht- und Mietzinse Liegenschaften FV (Funktion: 9630)		4'400.00		4'400.00		4'356.30
<b>99</b>	<b>Nicht aufgeteilte Posten</b>	<b>22'200.00</b>		<b>9'500.00</b>		<b>25'824.32</b>	
<b>999</b>	<b>Abschluss</b>	<b>22'200.00</b>		<b>9'500.00</b>		<b>25'824.32</b>	
<b>9990</b>	<b>Abschluss</b>	<b>22'200.00</b>		<b>9'500.00</b>		<b>25'824.32</b>	
9990.9000.00	Ertragsüberschuss Ortsbürgergemeinde	22'200.00		9'500.00		25'824.32	



**GEMEINDE ERLINSBACH**

Zentrum Rössli ♦ 5018 Erlinsbach

☎ 062 857 40 24 ♦ FAX 062 857 40 11 ♦ [fiv@erlinsbach.ch](mailto:fiv@erlinsbach.ch)

---

Budget 2022

---

**Ortsbürgergemeinde  
Artengliederung**

Ortsbürger Erlinsbach HRM2 **ER 2022 Artengliederung**

Konto	Erfolgsrechnung OBG HRM2 Artengliederung ER OBG HRM2	Budget 2022		Budget 2021		Rechnung 2020	
				Aufwand	Ertrag	Aufwand	Ertrag
	Total	1'665'700.00	1'665'700.00	1'591'900.00	1'591'900.00	1'788'216.89	1'788'216.89
<b>3</b>	<b>Aufwand</b>	<b>1'643'500.00</b>		<b>1'582'400.00</b>		<b>1'762'392.57</b>	
<b>30</b>	<b>Personalaufwand</b>	<b>617'800.00</b>		<b>614'000.00</b>		<b>555'332.40</b>	
<b>300</b>	<b>Behörden und Kommissionen</b>	<b>4'300.00</b>		<b>4'300.00</b>		<b>4'160.00</b>	
3000	Löhne, Tag- und Sitzungsgelder an Behörden und Kommissionen	4'300.00		4'300.00		4'160.00	
<b>301</b>	<b>Löhne des Verwaltungs- und Betriebspersonals</b>	<b>508'500.00</b>		<b>496'800.00</b>		<b>461'944.25</b>	
3010	Löhne des Verwaltungs- und Betriebspersonals	508'500.00		496'800.00		461'944.25	
<b>305</b>	<b>Arbeitgeberbeiträge</b>	<b>94'500.00</b>		<b>101'400.00</b>		<b>84'839.40</b>	
3050	AG-Beiträge AHV, IV, EO, ALV, Verwaltungskosten	33'900.00		33'000.00		31'058.35	
3052	AG-Beiträge an Pensionskassen	27'000.00		36'700.00		22'408.65	
3053	AG-Beiträge an Unfallversicherungen	24'400.00		22'500.00		22'731.10	
3054	AG-Beiträge an Familienausgleichskasse	7'500.00		7'400.00		6'893.20	
3055	AG-Beiträge an Krankentaggeldversicherungen	1'700.00		1'800.00		1'748.10	
<b>309</b>	<b>Übriger Personalaufwand</b>	<b>10'500.00</b>		<b>11'500.00</b>		<b>4'388.75</b>	
3090	Aus- und Weiterbildung des Personals	9'500.00		10'000.00		3'395.00	
3099	Übriger Personalaufwand	1'000.00		1'500.00		993.75	
<b>31</b>	<b>Sach- und übriger Betriebsaufwand</b>	<b>885'400.00</b>		<b>882'000.00</b>		<b>914'237.95</b>	
<b>310</b>	<b>Material- und Warenaufwand</b>	<b>83'300.00</b>		<b>84'800.00</b>		<b>72'381.25</b>	
3100	Büromaterial	2'000.00		1'500.00		1'655.60	
3101	Betriebs-, Verbrauchsmaterial	77'500.00		79'500.00		68'306.40	
3102	Drucksachen, Publikationen	3'300.00		3'000.00		1'958.25	
3103	Fachliteratur, Zeitschriften	500.00		800.00		461.00	
<b>311</b>	<b>Nicht aktivierbare Anlagen</b>	<b>34'000.00</b>		<b>71'700.00</b>		<b>33'871.35</b>	
3111	Maschinen, Geräte und Fahrzeuge	21'500.00		58'000.00		28'894.35	
3112	Kleider, Wäsche, Vorhänge	12'500.00		12'500.00		4'977.00	
3113	Hardware			1'000.00			
3118	Immateriellen Anlagen			200.00			
<b>312</b>	<b>Ver- und Entsorgung Liegenschaften VV</b>	<b>4'000.00</b>		<b>1'500.00</b>		<b>4'614.45</b>	
3120	Ver- und Entsorgung Liegenschaften VV	4'000.00		1'500.00		4'614.45	
<b>313</b>	<b>Dienstleistungen und Honorare</b>	<b>583'800.00</b>		<b>576'400.00</b>		<b>646'995.40</b>	
3130	Dienstleistungen Dritter	532'400.00		527'300.00		597'526.85	
3133	Informatik-Nutzungsaufwand	800.00		1'000.00		481.30	
3134	Sachversicherungsprämien	8'600.00		8'100.00		7'274.50	
3137	Steuern und Abgaben	42'000.00		40'000.00		41'712.75	
<b>314</b>	<b>Baulicher und betrieblicher Unterhalt</b>	<b>125'000.00</b>		<b>105'000.00</b>		<b>95'320.00</b>	
3141	Unterhalt Strassen / Verkehrswege	125'000.00		105'000.00		95'320.00	
<b>315</b>	<b>Unterhalt Mobilien und immaterielle Anlagen</b>	<b>18'500.00</b>		<b>14'300.00</b>		<b>19'443.15</b>	
3151	Unterhalt Apparate, Maschinen, Geräte, Fahrzeuge, Werkzeuge	14'000.00		12'000.00		18'406.40	

Ortsbürger Erlinsbach HRM2 **ER 2022 Artengliederung**

Konto	Erfolgsrechnung OBG HRM2 Artengliederung ER OBG HRM2	Budget 2022		Budget 2021		Rechnung 2020	
				Aufwand	Ertrag	Aufwand	Ertrag
3158	Unterhalt immaterielle Anlagen	4'500.00		2'300.00		1'036.75	
<b>316</b>	<b>Mieten, Leasing, Pachten, Benützungsgebühren</b>	<b>26'300.00</b>		<b>20'800.00</b>		<b>26'447.30</b>	
3160	Miete und Pacht Liegenschaften	19'800.00		19'800.00		19'800.00	
3161	Mieten, Benützungskosten Mobilien	6'500.00		1'000.00		6'647.30	
<b>317</b>	<b>Spesenentschädigungen</b>	<b>6'000.00</b>		<b>4'000.00</b>		<b>10'112.95</b>	
3170	Reisekosten und Spesen	6'000.00		4'000.00		10'112.95	
<b>318</b>	<b>Wertberichtigungen auf Forderungen</b>					<b>608.00</b>	
3180	Wertberichtigungen auf Forderungen					608.00	
<b>319</b>	<b>Verschiedener Betriebsaufwand</b>	<b>4'500.00</b>		<b>3'500.00</b>		<b>4'444.10</b>	
3199	Übriger Betriebsaufwand	4'500.00		3'500.00		4'444.10	
<b>33</b>	<b>Abschreibungen Verwaltungsvermögen</b>			<b>7'600.00</b>			
<b>330</b>	<b>Abschreibungen Sachanlagen VV</b>			<b>7'600.00</b>			
3300	Planmässige Abschreibungen Sachanlagen			7'600.00			
<b>34</b>	<b>Finanzaufwand</b>					<b>73.40</b>	
<b>349</b>	<b>Verschiedener Finanzaufwand</b>					<b>73.40</b>	
3499	Übriger Finanzaufwand					73.40	
<b>36</b>	<b>Transferaufwand</b>	<b>140'300.00</b>		<b>78'800.00</b>		<b>292'748.82</b>	
<b>361</b>	<b>Entschädigungen an Gemeinwesen</b>	<b>22'800.00</b>		<b>22'800.00</b>		<b>22'726.15</b>	
3611	Entschädigungen an den Kanton	300.00		300.00		226.15	
3612	Entschädigungen an Gemeinden und Gemeindeverbände	22'500.00		22'500.00		22'500.00	
<b>363</b>	<b>Beiträge an Gemeinwesen und Dritte</b>	<b>109'900.00</b>		<b>56'000.00</b>		<b>262'466.67</b>	
3631	Beiträge an den Kanton	20'700.00		10'600.00		22'661.80	
3632	Beiträge an Gemeinden und Gemeindeverbände	88'200.00		45'400.00		239'804.87	
3636	Beiträge an private Organisationen ohne Erwerbszweck	1'000.00					
<b>366</b>	<b>Abschreibungen Investitionsbeiträge</b>	<b>7'600.00</b>				<b>7'556.00</b>	
3660	Planmässige Abschreibung Investitionsbeiträge	7'600.00				7'556.00	
<b>4</b>	<b>Ertrag</b>		<b>1'665'700.00</b>		<b>1'591'900.00</b>		<b>1'788'216.89</b>
<b>42</b>	<b>Entgelte</b>		<b>945'700.00</b>		<b>924'200.00</b>		<b>931'317.77</b>
<b>424</b>	<b>Benützungsgebühren und Dienstleistungen</b>		<b>131'500.00</b>		<b>130'000.00</b>		<b>87'698.35</b>
4240	Benützungsgebühren und Dienstleistungen		131'500.00		130'000.00		87'698.35
<b>425</b>	<b>Erlös aus Verkäufen</b>		<b>738'200.00</b>		<b>729'200.00</b>		<b>746'853.52</b>
4250	Verkäufe		738'200.00		729'200.00		746'853.52

Konto	Erfolgsrechnung OBG HRM2 Artengliederung ER OBG HRM2	Budget 2022		Budget 2021		Rechnung 2020	
				Aufwand	Ertrag	Aufwand	Ertrag
<b>426</b>	<b>Rückerstattungen</b>		<b>76'000.00</b>		<b>65'000.00</b>		<b>96'765.90</b>
4260	Rückerstattungen Dritter		76'000.00		65'000.00		96'765.90
<b>43</b>	<b>Verschiedene Erträge</b>						<b>143'194.00</b>
<b>432</b>	<b>Bestandesveränderungen</b>						<b>143'194.00</b>
4320	Bestandesveränderungen						143'194.00
<b>44</b>	<b>Finanzertrag</b>		<b>6'800.00</b>		<b>7'000.00</b>		<b>6'740.65</b>
<b>440</b>	<b>Zinsertrag</b>		<b>2'300.00</b>		<b>2'500.00</b>		<b>2'266.65</b>
4401	Zinsen Forderungen und Kontokorrente		2'300.00		2'500.00		2'266.65
<b>443</b>	<b>Liegenschaftenertrag FV</b>		<b>4'400.00</b>		<b>4'400.00</b>		<b>4'356.30</b>
4430	Pacht- und Mietzinse Liegenschaften FV		4'400.00		4'400.00		4'356.30
<b>447</b>	<b>Liegenschaftenertrag VV</b>		<b>100.00</b>		<b>100.00</b>		<b>117.70</b>
4470	Pacht- und Mietzinse Liegenschaften VV		100.00		100.00		117.70
<b>46</b>	<b>Transferertrag</b>		<b>713'200.00</b>		<b>660'700.00</b>		<b>706'964.47</b>
<b>461</b>	<b>Entschädigungen von Gemeinwesen</b>		<b>213'600.00</b>		<b>203'900.00</b>		<b>194'741.30</b>
4611	Entschädigungen vom Kanton		150'000.00		150'000.00		134'304.80
4612	Entschädigungen von Gemeinden und Gemeindeverbänden		63'600.00		53'900.00		60'436.50
<b>463</b>	<b>Beiträge von Gemeinwesen und Dritten</b>		<b>499'400.00</b>		<b>456'400.00</b>		<b>512'036.52</b>
4631	Beiträge vom Kanton		334'700.00		333'200.00		372'165.00
4632	Beiträge von Gemeinden und Gemeindeverbänden		164'700.00		123'200.00		139'871.52
<b>469</b>	<b>Verschiedener Transferertrag</b>		<b>200.00</b>		<b>400.00</b>		<b>186.65</b>
4699	Rückverteilungen		200.00		400.00		186.65
<b>9</b>	<b>Abschlusskonten</b>	<b>22'200.00</b>		<b>9'500.00</b>		<b>25'824.32</b>	
<b>90</b>	<b>Abschlusskonten</b>	<b>22'200.00</b>		<b>9'500.00</b>		<b>25'824.32</b>	
<b>900</b>	<b>Abschluss Erfolgsrechnung</b>	<b>22'200.00</b>		<b>9'500.00</b>		<b>25'824.32</b>	
9000	Ertragsüberschuss	22'200.00		9'500.00		25'824.32	